

Gouvernement du Québec
Ministère de la Santé et des Services sociaux

Rapport financier annuel

Année financière terminée le 31 mars 2018

Établissements publics et privés conventionnés

Nom de l'établissement: CHSLD Bourget Inc.

Code: 2953-0060

Formule autorisée et prescrite par ordre du ministre de la Santé et des Services sociaux,
en vertu de l'article 295 de la Loi sur les services de santé et les services sociaux.
Formulaire AS-471

MINISTÈRE DE LA SANTÉ ET DES SERVICES SOCIAUX
RAPPORT FINANCIER ANNUEL
PLAN GÉNÉRAL - GÉNÉRALITÉS ET SECTION AUDITÉE

Première partie

Généralités

SECTION AUDITÉE

Deuxième partie

États financiers

Troisième partie

Fonds d'exploitation et Fonds d'immobilisations : Renseignements complémentaires

Quatrième partie

Fonds d'immobilisations: Renseignements complémentaires

Sixième partie

Renseignements complémentaires

MINISTÈRE DE LA SANTÉ ET DES SERVICES SOCIAUX
RAPPORT FINANCIER ANNUEL
PLAN GÉNÉRAL - SECTION NON AUDITÉE

SECTION NON AUDITÉE

Septième partie

Renseignements complémentaires - Parties 2, 3 et 7

Huitième partie

Renseignements complémentaires

Neuvième partie

Données relatives aux établissements privés conventionnés

Transfert de l'exercice précédent : Solde de la fin

RAPPORT FINANCIER ANNUEL
PLAN DÉTAILLÉ

	Page	Révisée
Page titre	001	17-18
Plan général	029,030	15-16
Plan détaillé	040,045	17-18
PREMIÈRE PARTIE - GÉNÉRALITÉS	099	15-16
Rapport de la direction	100	13-14
Commentaires relatifs au rapport de la direction	101	13-14
Questionnaire à l'intention de la haute direction	110	17-18
Commentaires relatifs au questionnaire à l'intention de la haute direction	111	01-02
Attestation du timbre valideur du rapport financier annuel audité	119	14-15
Rapport de l'auditeur indépendant - États financiers et autres informations financières	120	14-15
Annexe au rapport de l'auditeur indépendant - États financiers et autres informations financières	121	10-11
Questionnaire à remplir par l'auditeur indépendant	122	17-18
Commentaires relatifs au questionnaire à remplir par l'auditeur indépendant	123	10-11
Rapport de l'auditeur indépendant - Questionnaire à remplir par l'auditeur indépendant	124	14-15
Rapport de l'auditeur indépendant - Unités de mesure / hres travaillées et rémunérées	130	14-15
Annexe au rapport de l'auditeur - Unités de mesure / hres travaillées et rémunérées	132	10-11
État du suivi des réserves, commentaires et observations formulés par l'auditeur indépendant	140	17-18
SECTION AUDITÉE	196	16-17
DEUXIÈME PARTIE - ÉTATS FINANCIERS	199-00	16-17
TOUS LES FONDS :		
État des résultats	200	15-16
État des surplus (déficits) cumulés	202	13-14
État de la situation financière	204	17-18
État de la variation des actifs financiers nets (dette nette)	206	15-16
État des flux de trésorerie	208	16-17
Notes aux états financiers	270	09-10
Fonds d'exploitation - Détail des affectations de surplus cumulés	289-00	16-17
Fonds d'exploitation - Détail des affectations de surplus cumulés - Fonds affectés de provenance nationale	289-02	16-17
PRÉCISIONS AUX ÉTATS FINANCIERS :		
Précision no 1 - Fonds d'exploitation - Revenus reportés - Activités principales	290	17-18
Précision no 2 - Fonds d'exploitation - Revenus reportés - Activités accessoires	291	17-18
Précision no 3 - Tous les fonds - Revenus reportés relatifs aux sommes reçues par dons, legs et autres formes de contributions	292	17-18

PLAN DÉTAILLÉ (suite)

	Page	Révisée
SECTION AUDITÉE - (SUITE)		
PRÉCISIONS AUX ÉTATS FINANCIERS (SUITE) :		
Précision no 4 - Fonds d'exploitation - Revenus reportés résultant de sommes allouées par le MSSS à des fins particulières (fonds affectés)	293	17-18
Précision no 5 - Fonds d'immobilisations - Variation des revenus reportés	294	17-18
Précisions aux états financiers - Partie 2	297	11-12
TROISIÈME PARTIE - FONDS D'EXPLOITATION ET FONDS D'IMMOBILISATIONS - RENSEIGNEMENTS COMPLÉMENTAIRES	299	17-18
RÉSULTATS :		
Fonds d'exploitation - Activités principales - Revenus provenant des usagers et déductions	301	16-17
Tous les fonds - Gain sur disposition - Autres revenus - Revenus de placement	302	16-17
Fonds d'exploitation - Activités principales - Données sur les centres d'activités	320	10-11
Fonds d'exploitation - Charges non réparties	321	17-18
Tous les fonds - Frais financiers, autres charges, dépenses de transfert et entretien et réparations	325	15-16
Fonds d'exploitation - Activités principales - Avantages sociaux	330	16-17
Fonds d'exploitation - Activités principales - Charges sociales et coûts des disparités régionales	331	17-18
FONDS D'EXPLOITATION - ACTIVITÉS PRINCIPALES : VENTILATION DE CHARGES		
Autres charges directes : Administration	341	16-17
Soutien aux services et gestion des bâtiments et des équipements - Détail de certains centres d'activités	342	13-14
FONDS D'EXPLOITATION - ACTIVITÉS ACCESSOIRES :		
Données sur les centres d'activités	351	16-17
Avantages sociaux	352	16-17
Charges sociales et charges extraordinaires	353	17-18
FONDS D'EXPLOITATION - RÉSULTATS :		
État des résultats	358	16-17
FONDS D'EXPLOITATION - DÉTAIL DE POSTES DE L'ÉTAT DE LA SITUATION FINANCIÈRE :		
Détail de postes d'actifs	360	16-17
Détail de postes de passifs	361	17-18
Détail : Montants à recevoir ou à payer MSSS	362	17-18
Provision pour avantages sociaux futurs et autres charges salariales à payer	363	15-16
Détermination des subventions à recevoir relatives aux provisions à payer liées aux avantages sociaux futurs	364	15-16
Détail des emprunts temporaires	365	10-11
Sommaire des biens détenus en fiducie	375	11-12
Précision no 1 aux renseignements complémentaires - Augmentation ou diminution du financement et montants à recevoir ou à payer afférents	390-00	17-18
Sommaire des mesures salariales et des RI-RTF	390-01	17-18
Précisions aux renseignements complémentaires - Partie 3	391	88-89
Précisions aux renseignements complémentaires - Détails de la ligne 33 de la page 390-00 - Augmentation ou diminution du financement provenant du MSSS	392-00	15-16
Précisions aux renseignements complémentaires - Détails de la ligne 45 de la page 392-00 (suite de la page 392-00)	392-01	10-11
Précisions aux renseignements complémentaires - Détails de la ligne 33 de la page 390-00 - Augmentation ou diminution du financement provenant de la RR du Nunavik	392-02	16-17
Précisions aux renseignements - Détails de la ligne 45 de la page 392-00 (suite de la page 392-00)	392-03, 04	15-16
Augmentation ou diminution du financement et montants à recevoir ou à payer afférents	393	17-18

PLAN DÉTAILLÉ (suite)

SECTION AUDITÉE (SUITE)

QUATRIÈME PARTIE - FONDS D'IMMOBILISATIONS - RENSEIGNEMENTS COMPLÉMENTAIRES	399	16-17
ÉTAT DE LA SITUATION FINANCIÈRE :		
Détail de postes d'actifs	400	17-18
Détail de postes de passifs	401	17-18
Détail de postes de passifs : Détails des intérêts courus à payer	402	15-16
Détail des emprunts temporaires et de la dette à long terme	403	15-16
Composition du solde du fonds d'immobilisations	404	16-17
Surplus (déficit) annuel attendu et détermination de l'ajustement de la subvention à recevoir - écart de financement - immobilisations	407	16-17
MSSS - Subvention à recevoir ou perçue d'avance sur les dettes subventionnées par le gouvernement	408	15-16
Sommaire annuel des dépenses d'immobilisations par source de financement	415	17-18
Immobilisations - Coûts (détenues au 31 mars 2008)	420	08-09
Immobilisations - Coûts (acquises à compter du 1 ^{er} avril 2008)	421-00	09-10
Contrats de location-acquisition et immobilisations reçues soit par donation ou pour une valeur symbolique	421-01	15-16
Construction et développement en cours	421-03	17-18
Renseignements complémentaires aux fins de la consolidation : Ententes de partenariat public-privé (PPP)	421-04	13-14
Renseignements complémentaires aux fins de la consolidation : Détails par catégories d'amortissement	421-05	15-16
Immobilisations - Amortissement cumulé	422	14-15
Immobilisations - Valeur comptable nette	423	15-16
Renseignements complémentaires aux fins de la consolidation - Dossier santé Québec (DSQ)	424	15-16
Sommaire des systèmes d'information unifiés	425	16-17
Précisions aux renseignements complémentaires - Partie 4	490	14-15
SIXIÈME PARTIE - RENSEIGNEMENTS COMPLÉMENTAIRES	599	17-18
TOUS LES FONDS :		
Liste des entités apparentées	600	11-12
Résultats par apparentées	612	17-18
État cumulé de la situation financière par apparentées	619	17-18
Renseignements complémentaires aux fins de la consolidation : Flux de trésorerie	625	15-16
RENSEIGNEMENTS COMPLÉMENTAIRES AUX FINS DE LA CONSOLIDATION :		
Conciliation bancaire et autres débiteurs	630	15-16
Placements temporaires	631-00	15-16
Placements temporaires échéant à plus de 90 jours	631-01	15-16
Placements temporaires échéant à plus de 90 jours (suite)	631-02	15-16
Placements de portefeuille	632	15-16
Autres créditeurs et emprunts temporaires	633	17-18
Dettes à long terme	634-00	15-16
Dettes à long terme avec des entités non apparentées	634-01	17-18
Détails des obligations contractuelles autres que la catégorie "Transferts" (excluant PPP)	635-00	15-16
Obligations contractuelles - Catégorie transferts (excluant PPP)	635-01	15-16
Détails des obligations contractuelles - Explication des variations annuelles	635-02	15-16
Obligations contractuelles liées aux achats de services en soins de longue durée	635-03	15-16
Transactions avec des organismes exerçant des opérations fiduciaires	637	15-16
Renseignements complémentaires relatifs aux ententes de partenariat public-privé	638	15-16
Informations sur la taxe sur les produits et services (TPS) et sur la taxe de vente au Québec (TVQ)	639	15-16

PLAN DÉTAILLÉ (suite)

	Page	Révisée
SECTION AUDITÉE (SUITE)		
DÉTAILS DES TRANSACTIONS APPARENTÉES AVEC LES ÉTABLISSEMENTS PUBLICS :		
Postes de revenus	642	16-17
Postes de charges	643	16-17
Postes d'actifs financiers	644	16-17
Postes de passifs	645	16-17
Détails des transactions apparentées avec les autres entités apparentées - Postes de résultats	646-00	16-17
Détails des transactions apparentées avec les autres entités apparentées - Postes d'actifs et de passifs	646-01	16-17
Ventilation des revenus reportés provenant de donations et autres sources	647	15-16
Contributions allouées par un fournisseur en vertu d'un contrat d'approvisionnement	648	16-17
FONDS D'EXPLOITATION :		
Activités principales - Données sur le centre d'activités	650	15-16
Activités accessoires - Données sur le centre d'activités	660	16-17
Sommaire des activités accessoires	661	17-18
Contrats octroyés au cours de l'exercice 2017-2018 non conformes aux dispositions de la directive ministérielle 2012-026 ou de l'article 2 du règlement sur certaines conditions de travail applicables aux cadres	668	15-16
Commentaires accompagnant la liste des contrats inscrits à la page 668	669	12-13
Bilan annuel des réalisations en ressources informationnelles (BARRI)	670	15-16
Détail des charges - Groupes de médecine de famille (GMF) et groupes de médecine de famille-réseau (GMF-R)	671	17-18
Détail des charges financées par le programme services préhospitaliers d'urgence (SPU)	672	16-17
Participation des personnes handicapées au marché du travail (PPHMT)	673	16-17
Sommaire des activités de stationnement	674	16-17
Données sur le placement d'enfants	680	13-14
Rectificatifs - Établissements privés conventionnés	685-00	16-17
Rectificatifs des revenus - EPC	685-01	16-17
Détail des ajustements aux centres d'activités	692	15-16
Précisions aux renseignements complémentaires - Partie 6	695	14-15
SECTION NON AUDITÉE	698	10-11
SEPTIÈME PARTIE - RENSEIGNEMENTS COMPLÉMENTAIRES - PARTIES 2, 3, et 7	699	16-17
RENSEIGNEMENTS COMPLÉMENTAIRES - PARTIE 2		
Charges brutes par programmes-services	700	17-18
Répartition des centres d'activités non exclusifs par programmes-services	701	17-18
Répartition des charges non réparties par programmes-services	702	17-18
Précisions nos 6 et 10 aux états financiers	740	16-17

PLAN DÉTAILLÉ (suite)

	Page	Révisée
SEPTIÈME PARTIE (SUITE)		
RENSEIGNEMENTS COMPLÉMENTAIRES - PARTIE 3		
Coût de médicaments, répartition par classe thérapeutique	750	15-16
Coûts imputés aux sous centres d'activités 6803 à 6806 distribués entre les C/A ou sous C/A d'activités utilisateurs	751 à 753	17-18
Autres charges directes - Services diagnostiques et thérapeutiques	754	09-10
Autres charges directes - Services diagnostiques et thérapeutiques (suite) - Fournitures médicales et chirurgicales	755	11-12
Rémunération hors entente versée par l'établissement à des médecins pour des fonctions médico-administratives -	760	15-16
Rémunération hors entente versée par l'établissement à des médecins pour des services assurés - Mesures hors normes	761 - 762	16-17
Sommaire des coûts indirects reliés aux activités de recherche et des contributions reçues des pourvoyeurs de fonds	767	15-16
Ventilation des paiements de services indexés (entretien) - PPP	771	15-16
Détail des charges du centre de coordination des services régionaux pour le programme québécois de dépistage du cancer du sein	772	16-17
Autres coûts liés aux systèmes d'information unifiés (SIU)		
RENSEIGNEMENTS COMPLÉMENTAIRES - PARTIE 7		
Ventilation des coûts directs bruts des centres d'activités et certaines unités de mesure par loi - Centres jeunesse (LPJ - LSJPA - LSSSS)	780 - 781	15-16
Programme de services de santé assurés et non assurés (SSANA) - Données financières par nature	785	09-10
Programme de services de santé assurés et non assurés (SSANA) - Données financières : charges brutes par centres d'activités	786	09-10
Programme de services de santé assurés et non assurés (SSANA) - Données opérationnelles	787	08-09
Précisions aux renseignements complémentaires - Partie 7	790	97-98
HUITIÈME PARTIE - RENSEIGNEMENTS COMPLÉMENTAIRES		
Données diverses sur la main-d'oeuvre	799	17-18
Suivi des impacts budgétaires découlant des nouvelles conditions de travail des hors cadre	800	16-17
Autres mesures salariales non déjà inscrites à la page 390-01	802	16-17
Suivi des mesures découlant des conventions collectives	803	16-17
Mesures découlant de la convention collective des pharmaciens - Primes de recrutement et de maintien en emploi et forfaits d'installation aux pharmaciens	804	16-17
Calcul des charges additionnelles faisant l'objet d'un financement spécifique	806	16-17
Mesures découlant des conventions collectives 2016-2020	807	17-18
	808	17-18
Annexe B - Personnel d'encadrement à l'emploi de l'établissement au 31 mars 2018	830	13-14
Main d'oeuvre indépendante (Annexe C)	832	10-11
Main d'oeuvre indépendante (suite)	833	11-12
Retour au travail des hors cadre et des cadres retraités	840	07-08

PLAN DÉTAILLÉ (suite)

	Page	Révisée
HUITIÈME PARTIE (SUITE)		
Précisions nos 1 à 5, 7 et 8 aux renseignements complémentaires - Partie 6		
Précisions nos 1 et 2 :		
Données sur le centre d'activités 7400	890	16-17
Ajustements aux centres d'activités 6260, 6350 et 6600		
Précisions no 3, 4 et 5		
Sommaire des coûts reliés aux services fournis aux clientèles de certains centres d'activités	891	06-07
Psychiatrie légale		
Coûts encourus réadaptation fonctionnelle intensive en centre de réadaptation		
Précision no 7 : Données sur le C/A 0350 aides techniques - Déficience motrice		
	892	09-10
Précision no 8 : Données sur le C/A 0350 aides techniques - Déficience motrice		
	893	16-17
Précisions aux renseignements complémentaires - Partie 8		
	895	88-89
 NEUVIÈME PARTIE - DONNÉES RELATIVES AUX ÉTABLISSEMENTS PRIVÉS CONVENTIONNÉS		
- ÉTABLISSEMENTS PUBLICS ET PRIVÉS CONVENTIONNÉS - TRANSFERT DE L'EXERCICE PRÉCÉDENT : SOLDE DE LA FIN		
 DONNÉES RELATIVES AUX ÉTABLISSEMENTS PRIVÉS CONVENTIONNÉS		
	899-00	16-17
Explications pour diverses pages - Établissements privés conventionnés	899-01	13-14
Fonds d'exploitation - Activités principales :		
Données sur les centres d'activités cliniques	901	16-17
Rectificatif de la composante clinique et rectificatif relatif au taux d'occupation	902-00	17-18
Formation en cours d'emploi	902-01	17-18
Sommaire des pages 911 concernant la composante clinique	910	13-14
Détail concernant la composante clinique par centre d'activités	911	13-14
Détail de l'assurance salaire (auto assurance) versée au personnel syndicable - Clinique	920	13-14
Détail de l'assurance salaire (auto assurance) versée au personnel syndicable - Volet Fonctionnement	921	13-14
Détail concernant la rémunération des cadres - Volet clinique	930	91-92
Détail concernant la rémunération des cadres - Volet fonctionnement	931	91-92
Précisions aux renseignements complémentaires - Partie 9	990	15-16
Justifications des modifications aux soldes de début - Pages 999-00 et 999-01	998	14-15
Transfert de l'exercice précédent : Solde de fin	999	17-18

RAPPORT FINANCIER ANNUEL
PLAN

	Page (*:Page de type approbation)
PREMIÈRE PARTIE - GÉNÉRALITÉS	
Rapport de la direction	100*
Commentaires relatifs au rapport de la direction	101
Questionnaire à l'intention de la haute direction	110
Commentaires relatifs au questionnaire à l'intention de la haute direction	111
Attestation du timbre valideur du rapport financier annuel audité	119*
Rapport de l'auditeur indépendant - États financiers et autres informations financières	120*
Annexe au rapport de l'auditeur indépendant - États financiers et autres informations financières	121
Questionnaire à remplir par l'auditeur indépendant	122
Commentaires relatifs au questionnaire à remplir par l'auditeur indépendant	123
Rapport de l'auditeur indépendant - Questionnaire à remplir par l'auditeur indépendant	124*
Rapport de l'auditeur indépendant - Unités de mesure / hres travaillées, rémunérées	130*
Annexe au rapport de l'auditeur indépendant - Unités de mesure / hres travaillées, rémunérées	132
État du suivi des réserves, commentaires et observations formulés par l'auditeur indépendant	140

RAPPORT DE LA DIRECTION

Le rapport financier annuel, lequel inclut les états financiers, a été complété par la direction de l'établissement qui est responsable de sa préparation et de sa présentation fidèle, y compris les estimations et les jugements importants. Cette responsabilité comprend le choix des conventions comptables appropriées qui respectent les Normes comptables canadiennes pour le secteur public ainsi que les particularités prévues au Manuel de gestion financière édicté en vertu de l'article 477 de la Loi sur les services de santé et les services sociaux.

Pour s'acquitter de ses responsabilités, la direction maintient un système de contrôle interne qu'elle considère nécessaire. Celui-ci fournit l'assurance raisonnable que les biens sont protégés, que toutes les opérations sont comptabilisées adéquatement et au moment opportun, qu'elles sont dûment approuvées et qu'elles permettent de produire de l'information financière et non financière fiable.

La direction a vu à ce que le timbre valideur (1) à gauche du pied de page au présent rapport de la direction est identique à celui figurant aux pieds de page du rapport financier annuel. De plus, elle s'est assurée du respect des concordances applicables à l'établissement (2).

La direction reconnaît qu'elle est responsable de gérer les affaires de l'établissement conformément aux lois et règlements qui la régissent.


Le conseil d'administration surveille la façon dont la direction s'acquitte des responsabilités qui lui incombent en matière d'information financière et non financière et il a approuvé les états financiers. Il est assisté dans ses responsabilités par le comité d'audit. Ce comité rencontre la direction et l'auditeur, examine les états financiers et en recommande l'approbation au conseil d'administration.

Les états financiers, inclus sous la section audité du rapport financier annuel, ont été audités par l'auditeur dûment mandaté pour ce faire conformément aux normes d'audit généralement reconnues du Canada. Son rapport expose la nature et l'étendue de cet audit ainsi que l'expression de son opinion. L'auditeur peut, sans aucune restriction, rencontrer le comité d'audit pour discuter de tout élément qui concerne son audit.

Des commentaires au présent rapport de la direction sont présentés à la page 101-00 le cas échéant.


2018/06/18
Date

Diane Girard
Nom


Signature du (de la) président(e)-directeur(trice) général(e)

2018/06/18
Date

Marie-Hélène Girard
Nom


Signature de la personne désignée

Secrétaire
Fonction

(1) Le timbre valideur indique la date/heure/minute/seconde où le statut "en production" du rapport a été modifié pour celui de "en approbation". Il demeure identique jusqu'à la version finale transmise électroniquement au Ministère.

(2) Les concordances sont présentées dans les pages explicatives du rapport financier annuel. Le logiciel L.P.R.G. produit la liste des concordances qui ne balancent pas lesquelles doivent être justifiées par l'établissement.

COMMENTAIRES RELATIFS AU RAPPORT DE LA DIRECTION

Saisir vos commentaires relatifs au rapport de la direction (P100-00), le cas échéant.

QUESTIONNAIRE À L'INTENTION DE LA HAUTE DIRECTION (Circulaire 2018-001 (03.01.61.03))

	Rép.	Notes
SECTION - NORMES ET PRATIQUES DE GESTION		
1 Votre établissement a-t-il mis en place et maintenu des mécanismes de contrôle interne adéquats et efficaces en ce qui concerne le suivi et la vigie des dépenses des membres du conseil d'administration, des comités mis en place et de toutes les instances découlant de ces comités? Une réponse négative doit être commentée à la page 111 par le biais de la colonne notes. La haute direction ne peut répondre « s.o. » à cette question.	Oui	
2 Dans la situation où des déficiences de contrôle interne ont été relevées par votre auditeur indépendant, avez-vous pris les mesures appropriées afin d'y apporter les correctifs qui s'imposent? Une réponse négative doit être commentée à la page 111 par le biais de la colonne notes.	S.O.	
3 Votre établissement s'est-il assuré de respecter l'ensemble des modalités prévues à la politique concernant l'exploitation des activités accessoires de type commercial? Une réponse négative doit être commentée à la page 111 par le biais de la colonne notes. Cette question s'applique seulement aux établissements publics. (Réf. : circulaire codifiée 03.01.10.12)		
4 Votre établissement a-t-il octroyé au cours de l'exercice des mandats visés par la directive ministérielle 2012-026 (circulaire codifiée 02.01.32.06) ou par l'article 2 du Règlement sur certaines conditions de travail applicables aux cadres (chapitre S-4.2, r.5.1) qui ne respectent pas les dispositions sur les conditions de rémunération? Pour toute réponse positive, l'établissement doit fournir les informations requises à la page 668 du présent rapport financier annuel en identifiant chacun des contrats non conformes et en expliquant les causes de la non-conformité à la page 669. La haute direction ne peut répondre « s.o. » à cette question. Cette question s'applique seulement aux établissements publics.		
5 Dans l'éventualité où votre établissement a conclu un contrat de vente de service en dehors de son contrat d'exploitation d'établissement privé conventionné (autre convention de financement), vous êtes-vous assuré que les coûts attribuables à ces services ont été exclus des coûts sujets à un rectificatif en effectuant un ajustement du rectificatif à la page 901, ligne 38? Une réponse négative doit être commentée à la page 111 par le biais de la colonne notes. Cette question s'applique seulement aux établissements privés conventionnés.	S.O.	
SECTION - CONSOLIDATION		
6 Votre établissement a-t-il émis un prêt ou effectué un placement assorti de conditions avantageuses importantes*? (*Est considéré « assorti de conditions avantageuses importantes » lorsque la condition avantageuse représente au moins 25 % de la valeur nominale du prêt (ou du placement)). Si vous avez répondu « oui », vous devez indiquer à la page 111 par le biais de la colonne notes, la description du prêt ou du placement et le montant afférent. La haute direction ne peut répondre « s.o. » à cette question. Cette question s'applique seulement aux établissements publics. (Réf.: chapitre S-4.2, article 265, alinéa 2° et Manuel de comptabilité de CPA Canada pour le secteur public, SP 3041, paragraphes .17 à .26 et SP 3050, paragraphes .20 à .25)		
7 Votre établissement a-t-il pris des mesures afin d'assurer la conformité de la présentation, l'intégralité et l'exactitude de toutes les opérations conclues avec une partie apparentée (établissements publics, ministères et autres entités incluses dans le périmètre comptable du gouvernement) inscrites au rapport financier annuel (AS-471)? Une réponse négative doit être commentée à la page 111 par le biais de la colonne notes. Cette question s'applique seulement aux établissements publics.		
8 Votre établissement a-t-il pris des mesures afin d'assurer que tous les événements postérieurs à la date des états financiers dont vous avez eu connaissance entre la date des états financiers et la date d'approbation des états financiers par le conseil d'administration ont été traités adéquatement (comptabilisation et informations à fournir) dans l'information financière présentée au AS-471? Une réponse négative doit être commentée à la page 111 par le biais de la colonne notes. La haute direction ne peut répondre « s.o. » à cette question. (Manuel de comptabilité de CPA Canada pour le secteur public, SP 2400)	Oui	
9 Votre établissement a-t-il consolidé toutes les entités (incluant les fondations) sous son contrôle? Si vous avez répondu « oui », vous devez indiquer le nom de ces entités à la page 111 par le biais de la colonne notes. Si vous avez répondu « non », vous devez également indiquer le nom de ces entités à la page 111 en plus de mentionner les motifs en vertu desquels les données n'ont pas été consolidées. Si votre établissement ne contrôle aucune entité, veuillez répondre « s.o. » à cette question. Cette question s'applique seulement aux établissements publics. Note: En consolidant les entités sous son contrôle, l'établissement doit s'assurer: a) d'éliminer les transactions entre les entités sous son contrôle et lui-même; b) d'identifier les transactions des entités sous son contrôle avec les autres entités du périmètre comptable du gouvernement (au même titre que cela est requis pour les transactions effectuées par l'établissement lui-même aux pages destinées à la consolidation). (Réf.: MGF, chapitre 1, Principe directeur 1.5 et Annexe C « Périmètre comptable »)		

	Rép.	Notes
10		
<p>10 Votre établissement a-t-il des obligations contractuelles libellées en devises étrangères? Si vous avez répondu « oui », vous devez indiquer à la page 111 par le biais de la colonne notes le montant de ces obligations en devises étrangères, le nom de la devise, le montant converti en dollar canadien au taux en vigueur au 31 mars, ainsi que leur catégorie d'obligation. À noter que l'échéancier de ces obligations, converti en dollar canadien, doit également être présenté dans la catégorie appropriée d'obligations contractuelles à la page 635-00. La haute direction ne peut répondre « s.o. » à cette question. Cette question s'applique seulement aux établissements publics.</p>		
<p>11 Votre établissement a-t-il pris des mesures afin de s'assurer que toutes les obligations contractuelles sont présentées au rapport financier annuel? Une réponse négative doit être commentée à la page 111 par le biais de la colonne notes. La haute direction ne peut répondre « s.o. » à cette question. Cette question s'applique seulement aux établissements publics.</p>		
<p>12 Votre établissement a-t-il accordé des garanties d'emprunt (interventions financières garanties) à des particuliers ou à des organisations qui ne sont pas incluses dans le périmètre comptable du gouvernement? Aux fins de la présente question, le terme garantie d'emprunt s'entend de la promesse de payer une partie ou la totalité du capital et/ou des intérêts d'une dette, en cas de manquement de la part de l'emprunteur. Si vous avez répondu « oui », vous devez fournir à la page 111, par le biais de la colonne notes, les informations requises en vertu des dispositions du chapitre SP 3310 du Manuel de comptabilité de CPA Canada pour le secteur public. La haute direction ne peut répondre « s.o. » à cette question. Cette question s'applique seulement aux établissements publics. (Réf.: chapitre S-4.2, article 265, alinéa 3°)</p>		
<p>13 Votre établissement est-il partie prenante à des contrats d'échange de devises ou à des contrats de change à terme contractés auprès d'institutions financières externes au gouvernement dans le but de gérer le risque de change associé à ses instruments financiers? La haute direction ne peut répondre « s.o. » à cette question. Cette question s'applique seulement aux établissements publics.</p>		
<p>14 Votre établissement est-il partie prenante à des contrats d'échange de taux d'intérêt contractés auprès d'institutions financières externes au gouvernement dans le but de gérer le risque de taux d'intérêt associé à ses instruments financiers? La haute direction ne peut répondre « s.o. » à cette question. Cette question s'applique seulement aux établissements publics.</p>		
15		Non
<p>15 Est-ce que votre établissement détient en date du 31 mars ou a détenu au cours de l'exercice des instruments financiers devant être évalués à la juste valeur, à savoir: - des instruments financiers dérivés (ex. : options, contrats à terme normalisés et de gré à gré, swaps de taux d'intérêt ou de devises); - des placements de portefeuille constitués d'instruments de capitaux propres cotés sur un marché actif (ex. : actions cotées à la bourse). Si vous avez répondu « oui », vous devez indiquer à la page 111 par le biais de la colonne notes pour chaque titre négociable répertorié, la nature, le cours ainsi que la valeur comptable (nette de la provision pour moins-valeur). La haute direction ne peut répondre « s.o. » à cette question. (Réf.: MGF, chapitre 1, principe directeur 2.12 « Instruments financiers »)</p>		
<p>16 Votre établissement est-il partie prenante à un partenariat tel que défini au chapitre SP 3060 du Manuel de comptabilité de CPA Canada pour le secteur public? La haute direction ne peut répondre « s.o. » à cette question. Cette question s'applique seulement aux établissements publics.</p>		

SECTION - RESSOURCES HUMAINES

17		Oui
<p>17 Votre établissement a-t-il appliqué, pour les cadres intermédiaires, les modalités de classification établies par le Ministère? Une réponse négative doit être commentée à la page 111 par le biais de la colonne notes. Les établissements privés conventionnés non visés par l'article 475 de la Loi sur les services de santé et les services sociaux (chapitre S-4.2) n'ont pas à répondre à cette question. (chapitre S-4.2, r.5.1 - Règlement sur certaines conditions de travail applicables aux cadres; circulaire codifiée 02.01.12.01, Répertoire des modalités de classification des fonctions d'encadrement du réseau de la santé et des services sociaux).</p>		
18		Oui
<p>18 Le conseil d'administration a-t-il approuvé les politiques de gestion concernant les conditions de travail de ses cadres, tel que prescrit par les articles 4, 5, 5.1 et 6 du Règlement sur certaines conditions de travail applicables aux cadres des établissements de santé et de services sociaux? Une réponse négative doit être commentée à la page 111 par le biais de la colonne notes. Les établissements privés conventionnés non visés par l'article 475 de la Loi sur les services de santé et les services sociaux (chapitre S-4.2) n'ont pas à répondre à cette question. (chapitre S-4.2, r.5.1 - Règlement sur certaines conditions de travail applicables aux cadres, section 3)</p>		
19		Oui
<p>19 Votre établissement a-t-il adopté un règlement ou une directive interne au regard des frais de déplacement et de séjour pour l'ensemble de son personnel? Une réponse négative doit être commentée à la page 111 par le biais de la colonne notes.</p>		

	Rép.	Notes
20 Les dépenses de fonction (frais de représentation) du président-directeur général, de la présidente-directrice générale, du président-directeur général adjoint, de la présidente-directrice générale adjointe, du directeur général, de la directrice générale ou du directeur général adjoint et de la directrice générale adjointe sont-elles approuvées par le conseil d'administration de l'établissement ou par le comité d'audit? Une réponse négative doit être commentée à la page 111 par le biais de la colonne notes. La haute direction ne peut répondre « s.o. » à cette question.	Oui	
21 Votre établissement a-t-il payé ou remboursé des cotisations à des corporations ou à des ordres professionnels au bénéfice de cadres ou de hors cadre? Si vous avez répondu « oui », vous devez indiquer les raisons à la page 111 par le biais de la colonne notes. La haute direction ne peut répondre « s.o. » à cette question.	Non	
22 Votre établissement a-t-il payé ou remboursé des cotisations à des corporations ou à des ordres professionnels au bénéfice d'autres employés de l'établissement? Si vous avez répondu « oui », vous devez indiquer les raisons à la page 111 par le biais de la colonne notes. La haute direction ne peut répondre « s.o. » à cette question.	Non	
23 Votre établissement a-t-il versé à ses hors cadre et cadres, au président-directeur général, à la présidente-directrice générale, au président-directeur général adjoint, à la présidente-directrice générale adjointe, au directeur général, à la directrice générale, au directeur général adjoint et à la directrice générale adjointe, une rémunération ou une compensation pour des heures supplémentaires de travail occasionnellement requises par l'exercice normal de leurs tâches? Si vous avez répondu « oui », vous devez indiquer les raisons à la page 111 par le biais de la colonne notes. Les établissements privés conventionnés non visés par l'article 475 de la Loi sur les services de santé et les services sociaux (chapitre S-4.2) n'ont pas à répondre à cette question. (chapitre S-4.2, r.5.1 - Règlement sur certaines conditions de travail applicables aux cadres, articles 5 et 10; chapitre S-4.2, r.5.2 - Règlement sur certaines conditions de travail applicables aux hors cadre, article 26)	Non	
24 Pour la période visée par le rapport financier, votre établissement s'est-il conformé à la Loi sur les services de santé et les services sociaux et aux directives du Ministère à l'effet qu'il ne peut verser, peu importe la source de financement, des avantages hors entente à des médecins en considération de la prestation de services médicaux assurés? Si vous avez répondu « non », vous devez compléter la page 760 du rapport financier annuel et décrire les raisons de votre non-conformité à la page 111 par le biais de la colonne notes. La haute direction ne peut répondre « s.o. » à cette question. (Réf. : lettres du ministre et du sous-ministre de la Santé et des Services sociaux datées du 17 octobre 2001 et chapitre S-4.2, article 259)	Oui	
25 Votre établissement a-t-il appliqué, pour les hors cadre et les cadres supérieurs, la classe d'évaluation autorisée par le Ministère? Une réponse négative doit être commentée à la page 111 par le biais de la colonne notes. Les établissements privés conventionnés non visés par l'article 475 de la Loi sur les services de santé et les services sociaux (chapitre S-4.2) n'ont pas à répondre à cette question. (chapitre S-4.2, r.5.1 - Règlement sur certaines conditions de travail applicables aux cadres, article 11; chapitre S-4.2, r.5.2 - Règlement sur certaines conditions de travail applicables aux hors cadre, article 27)	Oui	
26 Pour la période visée par le rapport financier, votre établissement a-t-il versé, peu importe la source de financement, une rémunération à des médecins pour l'exercice de fonctions médico-administratives qui ne sont pas rémunérées par le biais des ententes négociées? (Voir définition aux explications de la page 760 du rapport financier annuel). Si vous avez répondu « oui », vous devez compléter la page 760 du rapport financier annuel et décrire les raisons de votre non-conformité à la page 111 par le biais de la colonne notes. La haute direction ne peut répondre « s.o. » à cette question.	Oui	
27 Pour la période visée par le rapport financier, votre établissement a-t-il versé à ses employés, peu importe la source de financement, une rémunération additionnelle ou des avantages directs ou indirects assimilables à une forme de rémunération en sus ou au-delà de ce qui est prévu aux conventions collectives et aux ententes ainsi qu'aux circulaires reliées aux mesures administratives particulières applicables autorisées par le Ministère et aux directives subséquentes? Si vous avez répondu « oui », vous devez indiquer les raisons à la page 111 par le biais de la colonne notes et indiquer la nature de cette rémunération ainsi que les montants afférents à la page 760 du rapport financier annuel. Les établissements privés conventionnés non visés par l'article 475 de la Loi sur les services de santé et les services sociaux (chapitre S-4.2) n'ont pas à répondre à cette question. (Réf. : lettres du ministre et du sous-ministre de la Santé et des Services sociaux datées respectivement du 26 novembre 2001 et du 3 décembre 2001, ainsi que les circulaires codifiées 03.01.61.05 et 03.01.61.09)	Non	
28 Pour la période visée par le rapport financier, votre établissement a-t-il versé, peu importe la source de financement, des avantages directs ou indirects assimilables à une forme de rémunération en sus ou au-delà de ce qui est prévu à l'entente liant le ministère de la Santé et des Services sociaux et l'Association des pharmaciens des établissements de santé du Québec ainsi qu'aux circulaires codifiées 02.01.34.03 et 03.01.61.05 afin de recruter des pharmaciens ou de retenir les pharmaciens déjà à l'emploi de l'établissement? Si vous avez répondu « oui », vous devez indiquer les raisons et la nature de cette rémunération à la page 111 par le biais de la colonne notes. Les établissements privés conventionnés non visés par l'article 475 de la Loi sur les services de santé et les services sociaux (chapitre S-4.2) n'ont pas à répondre à cette question.	Non	

	Rép.	Notes
29 Dans votre établissement, y a-t-il des emplois syndiqués qui sont non conformes à la nomenclature des titres d'emploi, des libellés, des taux et des échelles de salaire (titre, libellé et salaire)? Si vous avez répondu « oui », vous devez indiquer à la page 111 par le biais de la colonne notes quels sont ces titres d'emploi et les motifs qui les justifient. Les établissements privés conventionnés non visés par l'article 475 de la Loi sur les services de santé et les services sociaux (chapitre S-4.2) n'ont pas à répondre à cette question. (Réf. : circulaire codifiée 02.01.42.11)	Non	
30 Dans votre établissement, y a-t-il des emplois non syndiqués qui sont non conformes à la nomenclature des titres d'emploi, des libellés, des taux et des échelles de salaire (titre, libellé et salaire) ? Si vous avez répondu « oui », vous devez indiquer à la page 111 par le biais de la colonne notes quels sont ces titres d'emploi et les motifs qui les justifient. Les établissements privés conventionnés non visés par l'article 475 de la Loi sur les services de santé et les services sociaux (chapitre S-4.2) n'ont pas à répondre à cette question. (Réf. : circulaire codifiée 02.01.42.11)	Non	
31 Votre établissement s'est-il assuré que les sommes annuelles du budget national de développement du personnel d'encadrement allouées par le Ministère ont été utilisées à cette seule fin? Les établissements privés conventionnés non visés par l'article 475 de la Loi sur les services de santé et les services sociaux (chapitre S-4.2) n'ont pas à répondre à cette question.	Oui	
32 Votre établissement a-t-il respecté les modalités du Cadre de gestion régissant le recours à la main-d'oeuvre indépendante (MOI) en soins infirmiers et d'assistance pour les établissements publics et privés conventionnés? Une réponse négative doit être commentée à la page 111 par le biais de la colonne notes. (Réf.: circulaire codifiée 02.01.27.01)	Oui	
33 Une politique de vérification des antécédents judiciaires a-t-elle été adoptée au sein de votre établissement, et ce, conformément aux modalités prévues à la circulaire codifiée 02.01.10.11? Une réponse négative doit être commentée à la page 111 par le biais de la colonne notes.	Oui	
34 L'établissement a-t-il, par règlement, déterminé les normes applicables à un cadre supérieur ou intermédiaire en matière de conflit d'intérêts? Cette question s'applique seulement aux établissements publics. (chapitre S-4.2, article 234)		
35 L'établissement, suivant l'application des articles 37 et 59 de la Loi modifiant l'organisation et la gouvernance du réseau de la santé et des services sociaux, notamment, par l'abolition des agences régionales, s'est-il assuré du respect de l'exclusivité de fonction par le PDG, le PDGA, les hors cadre ou les cadres supérieurs de son établissement? Cette question s'applique également aux établissements publics des régions 10, 17 et 18 en regard de l'application de l'article 199 de la Loi sur les services de santé et les services sociaux. Cette question s'applique seulement aux établissements publics.		
36 L'établissement a-t-il, suivant l'application des articles 37 et 59 de la Loi modifiant l'organisation et la gouvernance du réseau de la santé et des services sociaux, notamment, par l'abolition des agences régionales, demandé une dérogation au ministre relativement à l'exclusivité de fonction visant un PDG, un PDGA, un hors cadre ou un cadre supérieur dans son établissement? Cette question s'applique également aux établissements publics des régions 10, 17 et 18 en regard de l'application de l'article 199 de la Loi sur les services de santé et les services sociaux. Cette question s'applique seulement aux établissements publics.		
37 L'établissement a-t-il, par règlement, établi des mesures pour prévenir ou faire cesser les conflits d'intérêts auxquels peuvent donner lieu l'octroi de contrats visés à l'article 235 de la loi? Cette question s'applique seulement aux établissements publics. (chapitre S-4.2, article 235)		

SECTION - IMMOBILISATIONS

38 Votre établissement s'est-il assuré d'avoir obtenu les autorisations préalables requises en ce qui concerne les contrats de construction, les transactions immobilières et les contrats de location d'espaces, le tout en conformité avec la Loi sur les services de santé et les services sociaux et la réglementation correspondante? Une réponse négative doit être commentée à la page 111 par le biais de la colonne notes. (chapitre S-4.2, articles 260 à 264)	S.O.	
39 Votre établissement s'est-il assuré d'avoir maintenu le financement par le biais de son budget de fonctionnement du niveau d'investissement minimal requis par le Ministère en matière d'entretien préventif et curatif, soit minimalement 2 % de la valeur de remplacement du parc immobilier? Une réponse négative doit être commentée à la page 111 par le biais de la colonne notes. Cette question s'applique seulement aux établissements publics (Réf. : circulaire codifiée 03.02.30.05 et modifications subséquentes)		
40 Dans le cadre du programme d'investissement en conservation des infrastructures, vous êtes-vous assuré que tous les montants des enveloppes récurrentes en maintien des actifs (incluant les enveloppes de rénovation fonctionnelle mineure et de résorption du déficit de maintien des actifs immobiliers et équipement) n'ont été utilisés qu'aux fins pour	Oui	

	Rép.	Notes
lesquelles chacune des enveloppes a été attribuée par le MSSS, et ce, en vertu des règles applicables? Une réponse négative doit être commentée à la page 111 par le biais de la colonne notes. Cette question s'applique aux établissements publics ainsi qu'aux établissements privés conventionnés admissibles au programme d'investissement en conservation des infrastructures (bâtiment propriété public). (Réf.: circulaire codifiée 03.02.30.05)		
41 Votre établissement s'est-il assuré que les montants reçus à titre de contributions en partenariat aux activités cliniques (contributions qui s'appliquent à certaines ententes d'approvisionnement énumérées à la page 648 du rapport financier), ont été comptabilisés et gérés selon les modalités prévues au contrat? Cette question s'applique seulement aux établissements publics. Une réponse négative doit être commentée à la page 111 par le biais de la colonne notes.		

SECTION - TECHNOLOGIES DE L'INFORMATION

42 Votre établissement a-t-il mis en place et maintenu des mécanismes de contrôle interne adéquats et efficaces destinés à assurer le respect des dispositions de la Loi sur la gouvernance et la gestion des ressources informationnelles des organismes publics et des entreprises du gouvernement? Une réponse négative doit être commentée à la page 111 par le biais de la colonne notes. La haute direction ne peut répondre « s.o. » à cette question. Cette question s'applique seulement aux établissements publics.		
43 Votre établissement a-t-il mis en place des mesures pour s'assurer de la concordance des données du bilan annuel de réalisations en ressources informationnelles (BARRI) produit dans Actif+Réseau et de la page 670 du AS-471? Une réponse négative doit être commentée à la page 111 par le biais de la colonne notes. Cette question s'applique seulement aux établissements publics.		
44 Dans le cadre du programme d'investissement en technologie de l'information, vous êtes-vous assuré que tous les montants des enveloppes récurrentes en technologie de l'information, celle pour le Maintien des actifs informationnels et celle des Autres dépenses en technologie de l'information de nature capitalisable, n'ont été utilisés qu'aux fins pour lesquelles chacune des enveloppes a été attribuée par le MSSS? Une réponse négative doit être commentée à la page 111 par le biais de la colonne notes. Cette question s'applique seulement aux établissements publics. (Réf. : circulaires codifiées 03.02.30.10 et 03.02.30.17)	Oui	

SECTION - AUTRES

45 Est-ce que votre établissement a divulgué et, le cas échéant, comptabilisé en conformité avec les directives énoncées à l'annexe H toutes les activités de recherche qui se déroulent au sein de l'établissement ou qui sont sous sa responsabilité, y compris celles réalisées par les entités distinctes? Une réponse négative doit être commentée à la page 111 par le biais de la colonne notes. (Réf.: MGF, chapitre 1, Annexe H « Recherche »).	S.O.	1
46 Dans l'éventualité où votre établissement aurait conclu une entente avec le gouvernement fédéral, des organismes publics fédéraux et/ou avec les autres provinces et territoires, vous êtes-vous assuré que celle-ci a été conclue en conformité avec les modalités décrites à la circulaire codifiée 01.01.10.07? Une réponse négative doit être commentée à la page 111 par le biais de la colonne notes. Cette question s'applique seulement aux établissements publics.		
47 Dans l'éventualité où votre établissement aurait conclu des ententes avec un gouvernement étranger ou l'un de ses ministères, une organisation internationale ou un organisme de ce gouvernement ou de cette organisation, vous êtes-vous assuré que celles-ci ont été conclues en conformité avec les modalités décrites à la circulaire codifiée 01.02.30.02? Une réponse négative doit être commentée à la page 111 par le biais de la colonne notes expliquant pourquoi les dispositions de la circulaire 01.02.30.02 n'ont pas été respectées.	S.O.	

COMMENTAIRES RELATIFS AU QUESTIONNAIRE À L'INTENTION DE LA HAUTE DIRECTION

Numéro**Note**

1 Notre centre n'a pas d'activité de recherche

ATTESTATION DU TIMBRE VALIDEUR DU RAPPORT FINANCIER ANNUEL AUDITÉ

Par la présente, nous attestons que les travaux d'audit ont porté sur le rapport financier annuel AS-471 dont les pages ont un timbre valideur identique à celui figurant au pied de page de la présente attestation et portant notre signature.

Signature de l'auditeur indépendant:  . CPA AUDITEUR, CA

Date : 18/06/2018

Lieu : LONGUEUIL

RAPPORT DE L'AUDITEUR INDÉPENDANT - ÉTATS FINANCIERS ET AUTRES INFORMATIONS FINANCIÈRES

INSTRUCTIONS:

LE RAPPORT DE L'AUDITEUR INDÉPENDANT SUR LES ÉTATS FINANCIERS ET AUTRES INFORMATIONS FINANCIÈRES EST PRÉSENTÉ AVEC LA PAGE 120.

POUR CE FAIRE, IMPRIMER AU PRÉALABLE LA PAGE 120, JOINDRE LE RAPPORT DE L'AUDITEUR **SIGNÉ** À LA SUITE DE CELLE-CI ET NUMÉRISER LE TOUT DANS UN FICHIER. ENSUITE, INSÉRER CE FICHIER PDF AU AS-471.

L'AUDITEUR DOIT ÉGALEMENT S'ASSURER QUE SON RAPPORT EST CONFORME À LA NCA 700 DU MANUEL DE CPA CANADA.

L'AJOUT DE LA PAGE 120 AU FICHIER PDF PERMET DE CONSERVER LA NUMÉROTATION AU AS-471 ET LE TIMBRE VALIDEUR Y APPARAISSANT FAIT OFFICE DE TIMBRE VALIDEUR POUR LE RAPPORT DE L'AUDITEUR INDÉPENDANT .



**Bellemare
Aubut,
s.e.n.c.**

Société de comptables professionnels agréés

365, rue St-Jean, bureau 117
Longueuil (Québec) J4H 2X7

Téléphone : 450-396-9686
Télécopieur : 450-396-9688

RAPPORT DE L'AUDITEUR INDÉPENDANT

Aux membres du conseil d'administration de
« **CHSLD BOURGET INC.** »

Rapport sur les états financiers

Nous avons effectué l'audit des états financiers de « **CHSLD Bourget inc.** » inclus dans la section auditée du rapport financier annuel, qui comprennent l'état de la situation financière au 31 mars 2018 et les états des résultats, des surplus cumulés, de la variation des actifs financiers nets et des flux de trésorerie pour l'exercice terminé à cette date, ainsi qu'un résumé des principales méthodes comptables et d'autres informations explicatives. Le présent rapport sur les états financiers ne couvre pas les unités de mesure et les heures travaillées et rémunérées présentées aux pages 330, 352, 650 et 660, puisqu'elles font l'objet d'un rapport d'audit distinct.

Responsabilité de la direction pour les états financiers

La direction est responsable de la préparation et de la présentation fidèle de ces états financiers conformément aux Normes comptables canadiennes pour le secteur public, ainsi que du contrôle interne qu'elle considère comme nécessaire pour permettre la préparation d'états financiers exempts d'anomalies significatives, que celles-ci résultent de fraudes ou d'erreurs.

Responsabilité de l'auditeur

Notre responsabilité consiste à exprimer une opinion sur les états financiers, sur la base de notre audit. Nous avons effectué notre audit selon les normes d'audit généralement reconnues du Canada. Ces normes requièrent que nous nous conformions aux règles de déontologie et que nous planifions et réalisons l'audit de façon à obtenir l'assurance raisonnable que les états financiers ne comportent pas d'anomalies significatives.

Un audit implique la mise en œuvre de procédures en vue de recueillir des éléments probants concernant les montants et les informations fournis dans les états financiers. Le choix des procédures relève du jugement de l'auditeur, et notamment de son évaluation des risques que les états financiers comportent des anomalies significatives, que celles-ci résultent de fraudes ou d'erreurs. Dans l'évaluation de ces risques, l'auditeur prend en considération le contrôle interne de l'entité portant sur la préparation et la présentation fidèle des états financiers afin de concevoir des procédures d'audit appropriées aux circonstances, et non dans le but d'exprimer une opinion sur l'efficacité du contrôle interne de l'entité. Un audit comporte également l'appréciation du caractère approprié des méthodes comptables retenues et du caractère raisonnable des estimations comptables faites par la direction, de même que l'appréciation de la présentation d'ensemble des états financiers.

Nous estimons que les éléments probants que nous avons obtenus sont suffisants et appropriés pour fonder notre opinion d'audit avec réserve.

Fondement de l'opinion avec réserve

Ainsi qu'il est exigé par le ministère de la Santé et des Services sociaux du Québec, les états financiers n'incluent pas les informations financières relatives aux immobilisations, ce qui constitue une dérogation aux Normes comptables canadiennes pour le secteur public. Cette situation nous conduit donc à exprimer une opinion d'audit modifiée sur les états financiers de l'exercice courant, comme les auditeurs précédents l'avaient fait pour les états financiers de l'exercice précédent. Les incidences de cette dérogation aux Normes comptables canadiennes pour le secteur public sur les états financiers aux 31 mars 2018 et 2017 n'ont pas été déterminées.

Opinion avec réserve

À notre avis, à l'exception des incidences éventuelles du problème décrit dans le paragraphe de fondement de l'opinion avec réserve, les états financiers donnent, dans tous leurs aspects significatifs, une image fidèle de la situation financière de « **CHSLD Bourget inc.** » au 31 mars 2018, ainsi que des résultats de ses activités, de la variation de ses actifs financiers nets et de ses flux de trésorerie pour l'exercice terminé à cette date, conformément aux Normes comptables canadiennes pour le secteur public.

Référentiel comptable et restriction à l'utilisation

Sans pour autant modifier notre opinion, nous attirons l'attention sur la note 2 des états financiers, qui décrit le référentiel comptable appliqué. Les états financiers ont été préparés pour permettre à « **CHSLD Bourget inc.** » de se conformer aux exigences en matière d'information financière du ministère de la Santé et des Services sociaux du Québec. En conséquence, il est possible que les états financiers ne puissent se prêter à un usage autre. Notre rapport est destiné uniquement à « **CHSLD Bourget inc.** » et au ministère de la Santé et des Services sociaux du Québec et ne devrait pas être utilisé par d'autres parties.

Rapport relatif à d'autres obligations légales ou législatives

Conformément à l'article 293 de la Loi sur les services de santé et les services sociaux (Québec) (RLVQ, chapitre S-4.2) et l'Annexe 1 du Règlement sur la gestion financière des établissements et des conseils régionaux, et sur la base des éléments probants obtenus lors de la réalisation de nos travaux d'audit sur les états financiers, à notre avis, dans tous les aspects significatifs, l'établissement s'est conformé :

- aux dispositions de la loi susmentionnée et aux règlements s'y rapportant, dans la mesure où en sont touchés ses revenus ou ses charges;
- aux explications et aux définitions se rapportant à la préparation du rapport financier annuel;
- aux définitions contenues dans le Manuel de gestion financière publié par le ministère de la Santé et des Services sociaux du Québec en ce qui a trait à ses pratiques comptables.



Dubuc, SENC
CPA auditeur, CA

Longueuil, le 18 juin 2018

ANNEXE AU RAPPORT DE L'AUDITEUR INDÉPENDANT - ÉTATS FINANCIERS ET AUTRES INFORMATIONS FINANCIÈRES

Numéro

Note

QUESTIONNAIRE À REMPLIR PAR L'AUDITEUR INDÉPENDANT

	Rép.	Notes
Vos travaux d'audit vous ont-ils permis d'identifier, de relever ou de détecter :		
1 Des cas de non-conformités aux exigences du Manuel de gestion financière (MGF) autres que les non-conformités ayant fait l'objet d'une réserve à l'un des rapports d'audit? Si oui, préciser les éléments à la page 123 par le biais de la colonne notes. L'auditeur indépendant ne peut pas répondre « s.o. » à cette question.	Non	
2 Des cas de non-conformités au contenu des pages explicatives du rapport financier annuel? Si oui, préciser les éléments à la page 123 par le biais de la colonne notes. L'auditeur indépendant ne peut pas répondre « s.o. » à cette question.	Non	
3 Des cas de non-conformités aux directives administratives (y compris les circulaires) émises par le ministère de la Santé et des Services sociaux, ayant une incidence directe sur la détermination de montants et sur l'information à fournir au rapport financier annuel, excluant celles énumérées aux questions 6, 9 et 12 du présent questionnaire? Si oui, préciser les éléments à la page 123 par le biais de la colonne notes. L'auditeur indépendant ne peut pas répondre « s.o. » à cette question.	Non	
4 Des cas de non-conformités aux exigences des lois et règlements dont le ministre de la Santé et des Services sociaux assure directement la mise en oeuvre, à caractère financier, ayant, ou pas, une incidence significative sur la section audité du rapport financier annuel? (Réf.: Site web du MSSS, Onglet Documentation - Lois et règlements). Si oui, préciser les éléments à la page 123 par le biais de la colonne notes. L'auditeur indépendant ne peut pas répondre « s.o. » à cette question.	Non	
5 Des cas de non-conformités aux exigences de la Loi sur les contrats des organismes publics (chapitre C-65.1), les règlements, les directives et politiques s'y rapportant? (Réf.: Site web du MSSS, Onglet Réseau - Faire avec le réseau de la santé et des services sociaux - Documents légaux). Si oui, préciser les éléments à la page 123 par le biais de la colonne notes. L'auditeur indépendant répond « s.o. » uniquement s'il audite un établissement privé conventionné.	S.O.	
6 Des cas de non-conformités aux conditions de travail et à la rémunération du personnel régulier, cadres et hors cadre? (Réf.: circulaires codifiées 02.01.12.01, 02.01.22.01, 02.01.22.07, 02.01.32.01, 02.01.32.04, 02.01.32.06, 02.01.32.07, 02.01.34.03, 02.01.34.04, 02.01.34.06, 02.01.42.02, 02.01.42.11, 02.01.42.12 et 02.01.42.13 et conventions collectives). Si oui, préciser les éléments à la page 123 par le biais de la colonne notes. L'auditeur indépendant ne peut pas répondre « s.o. » à cette question.	Oui	
7 Des déficiences du contrôle interne? Si oui, préciser les éléments à la page 123 par le biais de la colonne notes. L'auditeur indépendant ne peut pas répondre « s.o. » à cette question.	Non	
8 Des anomalies significatives non corrigées? Si oui, préciser les éléments à la page 123 par le biais de la colonne notes. L'auditeur indépendant ne peut pas répondre « s.o. » à cette question.	Non	
9 Des situations pour lesquelles les montants attribués par le MSSS, par le biais des enveloppes décentralisées, n'ont pas été utilisés pour les fins prévues? (Réf.: circulaires codifiées 03.02.10.02, 03.02.30.01, 03.02.30.05, 03.02.30.10 et 03.02.30.15). Si oui, préciser les éléments à la page 123 par le biais de la colonne notes. L'auditeur indépendant ne peut pas répondre « s.o. » à cette question.	Non	
10 Des situations pour lesquelles l'établissement privé conventionné n'a pas respecté les règles générales relatives au financement des activités des établissements privés conventionnés de l'exercice visé par le rapport financier? Si oui, préciser les éléments à la page 123 par le biais de la colonne notes. L'auditeur indépendant répond « s.o. » uniquement s'il audite un établissement public.	Non	
11 Des anomalies importantes ou tous écarts significatifs concernant les informations de la page 673? Si oui, préciser les éléments à la page 123 par le biais de la colonne notes et obtenir des explications auprès de l'établissement.	S.O.	
12 Des cas de non-conformités aux modalités prévues à la Politique concernant l'exploitation des activités accessoires de type commercial? (Réf. : circulaire codifiée 03.01.10.12). Si oui, préciser les éléments à la page 123 par le biais de la colonne notes. L'auditeur indépendant répond « s.o. » à cette question uniquement s'il audite un établissement privé conventionné.	S.O.	

exercice terminé le 31 mars 2018

	Rép.	Notes
13 Des situations pour lesquelles les intérêts gagnés sur l'encaisse et les placements des sommes détenues en fiducie n'ont pas été attribués à leur propriétaire? (Réf.: Annexe 2 de la circulaire codifiée 03.01.41.03). Si oui, préciser les éléments à la page 123 par le biais de la colonne notes. L'auditeur indépendant répond « s.o. » uniquement si l'établissement ne détient aucune somme en fiducie.	Non	2
14 Avez-vous pris connaissance de l'analyse financière émise par le ministère de la Santé et des Services sociaux à l'établissement afin d'en tenir compte dans vos travaux d'audit de l'exercice en cours? L'auditeur indépendant ne peut pas répondre « s.o. » à cette question.	Oui	

COMMENTAIRES RELATIFS AU QUESTIONNAIRE À REMPLIR PAR L'AUDITEUR INDÉPENDANT

Numéro**Note**

2 La banque en fidéicommiss ne porte pas intérêt

RAPPORT DE L'AUDITEUR INDÉPENDANT - QUESTIONNAIRE À REMPLIR PAR L'AUDITEUR INDÉPENDANT

INSTRUCTIONS :

LE RAPPORT DE L'AUDITEUR INDÉPENDANT SUR LE QUESTIONNAIRE À COMPLÉTER PAR L'AUDITEUR INDÉPENDANT DOIT ÊTRE PRÉSENTÉ AVEC LA PAGE 124.

POUR CE FAIRE, IMPRIMER AU PRÉALABLE LA PAGE 124, JOINDRE LE RAPPORT DE L'AUDITEUR **SIGNÉ** À LA SUITE DE CELLE-CI ET NUMÉRISER LE TOUT DANS UN FICHER. ENSUITE, INSÉRER CE FICHER PDF AU AS-471.

L'AJOUT DE LA PAGE 124 AU FICHER PDF PERMET DE CONSERVER LA NUMÉROTATION AU AS-471 ET LE TIMBRE VALIDEUR Y APPARAISSANT FAIT OFFICE DE TIMBRE VALIDEUR POUR LE RAPPORT DE L'AUDITEUR INDÉPENDANT.



**Bellemare
Aubut,
s.e.n.c.**

Société de comptables professionnels agréés

365, rue St-Jean, bureau 117
Longueuil (Québec) J4H 2X7

Téléphone : 450-396-9686
Télécopieur : 450-396-9688

RAPPORT SUR LES AUTRES ÉLÉMENTS RELEVÉS DANS LE CADRE D'UNE MISSION D'AUDIT

Au ministre de la Santé et des Services sociaux du Québec



Conformément aux exigences du ministère de la Santé et des Services sociaux du Québec, vous nous avez confié la mission de compléter le questionnaire à remplir par l'auditeur indépendant (les « autres obligations en matière de rapport »). Ces autres obligations en matière de rapport se rattachent à la mission d'audit des états financiers de « **CHSLD Bourget inc.** » pour l'exercice terminé le 31 mars 2018 que nous avons réalisée et au terme de laquelle nous avons délivré un rapport daté du 18 juin 2018. Nous avons préparé les autres éléments.

Le présent rapport a été préparé conformément à la Norme canadienne de service connexe (NCSC 4460), Rapports sur les autres éléments relevés dans le cadre d'une mission d'audit ou d'examen. Notre responsabilité consiste à faire rapport sur les autres éléments. Cette norme requiert que nous nous conformions aux règles de déontologie et que nous planifions et mettions en œuvre des procédures pour satisfaire aux autres obligations en matière de rapport. Les procédures que nous avons choisi de mettre en œuvre sont celles qui, selon notre jugement professionnel, nous permettent de fonder le présent rapport. Ces procédures diffèrent, de par leur nature et leur étendue moindre, des procédures à mettre en œuvre pour l'expression d'une opinion d'audit ou de conclusion de mission d'examen. Le lecteur doit donc garder à l'esprit que les procédures mises en œuvre pourraient ne pas convenir à ses fins.

En conséquence, nous n'exprimons pas d'opinion d'audit ou de conclusion de mission d'examen à l'égard des autres éléments.

En ce qui concerne les autres obligations en matière de rapport, nous avons complété le questionnaire ci-joint.

Le présent rapport est destiné uniquement à l'usage du ministre de la Santé et des Services sociaux du Québec et ne doit pas être utilisé par d'autres parties.


 .cpa auditeur, ca

Longueuil, le 18 juin 2018

RAPPORT DE L'AUDITEUR INDÉPENDANT - UNITÉS DE MESURE / HRES TRAVAILLÉES, RÉMUNÉRÉES

INSTRUCTIONS :

LE RAPPORT DE L'AUDITEUR INDÉPENDANT SUR LES UNITÉS DE MESURE ET LES HEURES TRAVAILLÉES ET RÉMUNÉRÉES DOIT ÊTRE PRÉSENTÉ AVEC LA PAGE 130.

POUR CE FAIRE, IMPRIMER AU PRÉALABLE LA PAGE 130, JOINDRE LE RAPPORT DE L'AUDITEUR **SIGNÉ** À LA SUITE DE CELLE-CI ET NUMÉRISER LE TOUT DANS UN FICHIER. ENSUITE, INSÉRER CE FICHIER PDF AU AS-471.

L'AJOUT DE LA PAGE 130 AU FICHIER PDF PERMET DE CONSERVER LA NUMÉROTATION AU AS-471 ET LE TIMBRE VALIDEUR Y APPARAISSANT FAIT OFFICE DE TIMBRE VALIDEUR POUR LE RAPPORT DE L'AUDITEUR INDÉPENDANT.



**Bellemare
Aubut,
s.e.n.c.**

Société de comptables professionnels agréés

365, rue St-Jean, bureau 117
Longueuil (Québec) J4H 2X7

Téléphone : 450-396-9686
Télécopieur : 450-396-9688

RAPPORT D'ASSURANCE RAISONNABLE DU PROFESSIONNEL EN EXERCICE INDÉPENDANT SUR LES UNITÉS DE MESURE ET LES HEURES TRAVAILLÉES ET RÉMUNÉRÉES

Aux membres du conseil d'administration de
« **CHSLD Bourget inc.** »

Nous avons réalisé une mission d'assurance raisonnable à l'égard des unités de mesure et des heures travaillées et rémunérées pour l'exercice terminé le 31 mars 2018. Ces informations sont incluses dans le rapport financier annuel aux pages 330, 352, 650 et 660.

Responsabilité de la direction

La direction est responsable de la compilation des unités de mesure et des heures travaillées et rémunérées selon les définitions et explications contenues dans le Manuel de gestion financière (MGF) publié par le ministère de la Santé et des Services sociaux du Québec. Elle est également responsable du contrôle interne qu'elle considère comme nécessaire pour permettre une compilation des unités de mesure et des heures travaillées et rémunérées exempte d'anomalies significatives, que celles-ci résultent de fraudes ou d'erreurs.

Notre responsabilité

Notre responsabilité consiste à exprimer une opinion sous forme d'assurance raisonnable sur les unités de mesure et les heures travaillées et rémunérées, sur la base des éléments probants que nous avons obtenus. Nous avons effectué notre mission d'assurance raisonnable conformément à la Norme canadienne de missions de certification (NCMC) 3000, « Missions d'attestation autres que les audits ou examens d'informations financières historiques ». Cette norme requiert que nous planifions et réalisons l'audit de façon à obtenir l'assurance raisonnable que les unités de mesure et les heures travaillées et rémunérées ne comportent pas d'anomalies significatives.

L'assurance raisonnable correspond à un niveau élevé d'assurance, qui ne garantit toutefois pas qu'une mission réalisée conformément à la norme permette toujours de détecter les anomalies significatives, le cas échéant. La nature, le calendrier et l'étendue des procédures choisies relèvent de notre jugement professionnel, et notamment de notre évaluation des risques que les unités de mesure et les heures travaillées et rémunérées comportent des anomalies significatives, que celles-ci résultent de fraudes ou d'erreurs, et nécessitent d'obtenir des éléments probants concernant la compilation des unités de mesure et des heures travaillées et rémunérées conformément aux définitions et explications contenues dans le Manuel de gestion financière (MGF) publié par le ministère de la Santé et des Services sociaux du Québec.

Nous estimons que les éléments probants que nous avons obtenus sont suffisants et appropriés pour fonder notre opinion.

Notre indépendance et notre contrôle qualité

Nous nous sommes conformés aux règles ou au code de déontologie pertinents applicables à l'exercice de l'expertise comptable et se rapportant aux missions de certification, qui sont publiés par les différents organismes professionnels comptables, lesquels reposent sur les principes fondamentaux d'intégrité, d'objectivité, de compétence professionnelle et de diligence, de confidentialité et de conduite professionnelle.


Le cabinet applique la Norme canadienne de contrôle qualité 1 et, en conséquence, maintient un système de contrôle qualité exhaustif qui comprend des politiques et des procédures documentées en ce qui concerne la conformité aux règles de déontologie, aux normes professionnelles et aux exigences légales et réglementaires applicables.

Opinion

À notre avis, les unités de mesure et les heures travaillées et rémunérées de « **CHSLD Bourget inc.** » pour l'exercice terminé le 31 mars 2018 ont été compilées, dans tous leurs aspects significatifs, conformément aux définitions et explications contenues dans le MGF publié par le ministère de la Santé et des Services sociaux du Québec.

Critères applicables

Les unités de mesure et les heures travaillées et rémunérées ont été compilées conformément aux définitions et explications contenues dans le MGF publié par le ministère de la Santé et des Services sociaux du Québec afin de répondre aux exigences des articles 279 et 295 de la Loi sur les services de santé et les services sociaux (RLRQ, chapitre S-4.2). En conséquence, il est possible que les unités de mesure et les heures travaillées et rémunérées ne puissent se prêter à d'autres fins.



Longueuil, le 18 juin 2018

¹ CPA auditeur, CA, permis de comptabilité publique n°A113154

ANNEXE AU RAPPORT DE L'AUDITEUR INDÉPENDANT - UNITÉS DE MESURE / HRES TRAVAILLÉES, RÉMUNÉRÉES

Numéro

Note

ÉTAT DU SUIVI DES RÉSERVES, COMMENTAIRES ET OBSERVATIONS FORMULÉS PAR L'AUDITEUR INDÉPENDANT

Signification des codes :

Colonne 3 « Nature » :

R : Réserve O : Observation C : Commentaire

Colonne 5,6 et 7 « État de la problématique » :

R : Régulé PR : Partiellement Régulé NR : Non Régulé

ÉTAT DU SUIVI DES RÉSERVES, COMMENTAIRES ET OBSERVATIONS FORMULÉS PAR L'AUDITEUR INDÉPENDANT						
Description des réserves, commentaires et observations	Année 20XX-XX	Nature (R, O ou C)	Mesures prises pour régler ou améliorer la problématique identifiée	État de la problématique au 31 mars 2016		
				R 5	PR 6	NR 7
1	2	3	4			
<i>Rapport de l'auditeur indépendant portant sur les états financiers</i>						
<i>Rapport de l'auditeur indépendant portant sur les unités de mesure et les heures travaillées et rémunérées</i>						
<i>Questionnaire à remplir par l'auditeur indépendant (vérificateur externe)</i>						
<i>Rapport à la gouvernance</i>						

SECTION AUDITÉE

RAPPORT FINANCIER ANNUEL
PLAN

	Page
SECTION AUDITÉE	
DEUXIÈME PARTIE - ÉTATS FINANCIERS	
TOUS LES FONDS :	
État des résultats	200
État des surplus (déficits) cumulés	202
État de la situation financière	204
État de la variation des actifs financiers nets (dette nette)	206
État des flux de trésorerie	208
Notes aux états financiers	270
Fonds d'exploitation - Détail des affectations de surplus cumulés	289-00
Fonds d'exploitation - Détail des affectations de surplus cumulés - Fonds affectés de provenance nationale	289-02
PRÉCISIONS AUX ÉTATS FINANCIERS :	
Précision no 1 - Fonds d'exploitation - Revenus reportés - Activités principales	290
Précision no 2 - Fonds d'exploitation - Revenus reportés - Activités accessoires	291
Précision no 3 - Tous les fonds - Revenus reportés relatifs aux sommes reçues par dons, legs et autres formes de contributions	292
Précision no 4 - Fonds d'exploitation - Revenus reportés résultant de sommes allouées par le MSSS à des fins particulières (fonds affectés)	293
Précision no 5 - Fonds d'immobilisations - Variation des revenus reportés	294
Précisions aux états financiers - Partie 2	297

Tous les fonds

exercice terminé le 31 mars 2018 - AUDITÉE

ÉTAT DES RÉSULTATS

	Budget	Exploitation Ex.courant (R.deP358 C4)	Immobilisations Exercice courant (Note 1)	Total Ex.courant C2+C3	Total Ex. préc
	1	2	3	4	5
REVENUS					
Subventions MSSS (FI:P408)	1	6 900 000	7 090 353	7 090 353	6 772 741
Subventions Gouvernement du Canada (FI:P294)	2				
Contributions des usagers	3	1 150 000	1 165 116	1 165 116	1 147 610
Ventes de services et recouvrements	4	8 000	3 679	3 679	7 507
Donations (FI:P294)	5				
Revenus de placement (FI:P302)	6				
Revenus de type commercial	7				
Gain sur disposition (FI:P302)	8				
	9	XXXX	XXXX	XXXX	XXXX
	10	XXXX	XXXX	XXXX	XXXX
Autres revenus (FI:P302)	11		1 902	1 902	
TOTAL (L.01 à L.11)	12	8 058 000	8 261 050	8 261 050	7 927 858
CHARGES					
Salaires, avantages sociaux et charges sociales	13	5 800 000	6 005 714	6 005 714	5 574 719
Médicaments	14	92 000	91 925	91 925	90 823
Produits sanguins	15				
Fournitures médicales et chirurgicales	16	95 000	95 319	95 319	93 846
Denrées alimentaires	17	245 000	231 739	231 739	242 528
Rétributions versées aux ressources non institutionnelles	18				
Frais financiers (FI:P325)	19				
Entretien et réparations, y compris les dépenses non capitalisables relatives aux immobilisations	20	25 000	28 414	28 414	23 505
Créances douteuses	21		201	201	(3 864)
Loyers	22	525 000	525 000	525 000	525 000
Amortissement des immobilisations (FI:P422)	23		XXXX		
Perte sur disposition d'immobilisations (FI:P420, 421)	24		XXXX		
Dépenses de transfert	25				
	26	XXXX	XXXX	XXXX	XXXX
Autres charges (FI:P325)	27	900 000	938 409	938 409	992 738
TOTAL (L.13 à L.27)	28	7 682 000	7 916 721	7 916 721	7 539 295
SURPLUS (DÉFICIT) DE L'EXERCICE (L.12 - L.28)	29	376 000	344 329	344 329	388 563

Note 1: la colonne 3 s'applique aux établissements publics seulement

Tous les fonds

exercice terminé le 31 mars 2018 - AUDITÉE

ÉTAT DES SURPLUS (DÉFICITS) CUMULÉS

		Fonds Exploitation Ex.courant	Fonds immobilisations Ex.courant	Total Ex.courant (C1+C2)	Total Ex.préc.	Notes
		1	2	3	4	
SURPLUS (DÉFICITS) CUMULÉS AU DÉBUT DÉJÀ ÉTABLIS	1	(245 380)		(245 380)	(140 038)	
Modifications comptables avec retraitement des années antérieures (préciser)	2					
Modifications comptables sans retraitement des années antérieures (préciser)	3				XXXX	
SURPLUS (DÉFICITS) CUMULÉS AU DÉBUT REDRESSÉS (L.01 à L.03)	4	(245 380)		(245 380)	(140 038)	
SURPLUS (DÉFICIT) DE L'EXERCICE	5	344 329		344 329	388 563	
Autres variations:						
Transferts interétablissements (préciser)	6					
Transferts interfonds (préciser)	7					
Autres éléments applicables aux établissements privés conventionnés (préciser)	8	(277 965)	XXXX	(277 965)	(493 905)	3
	9	XXXX	XXXX	XXXX	XXXX	
TOTAL DES AUTRES VARIATIONS (L.06 à L.09)	10	(277 965)		(277 965)	(493 905)	
SURPLUS (DÉFICITS) CUMULÉS À LA FIN (L.04 + L.05 + L.10)	11	(179 016)		(179 016)	(245 380)	
Constitués des éléments suivants:						
Affectations d'origine externe	12	XXXX	XXXX			
Affectations d'origine interne	13	XXXX	XXXX			
Solde non affecté (L.11 - L.12 - L.13)	14	XXXX	XXXX	(179 016)	(245 380)	
TOTAL (L.12 à L.14)	15	XXXX	XXXX	(179 016)	(245 380)	

Tous les fonds

exercice terminé le 31 mars 2018 - AUDITÉE

ÉTAT DE LA SITUATION FINANCIÈRE

FONDS	Exploitation	Immobilisations	Total Ex.courant (C1+C2)	Total Ex.préc.
	1	2	3	4
ACTIFS FINANCIERS				
Encaisse (découvert bancaire)	1	371 321	371 321	1 198 161
Placements temporaires	2			
Débiteurs - MSSS (FE:P362, FI:P408)	3	16 052	16 052	
Autres débiteurs (FE:P360, FI: P400)	4	81 060	81 060	26 425
Avances de fonds aux établissements publics	5	XXXX		
Créances interfonds (dettes interfonds)	6			
Subvention à recevoir (perçue d'avance) - réforme comptable (FE:P362, FI:P408)	7	591 654	591 654	591 654
Placements de portefeuille	8	1	1	1
Frais reportés liés aux dettes	9	XXXX		
	10	XXXX	XXXX	XXXX
Actifs destinés à la vente	11	XXXX		
Autres éléments (FE: P360, FI: P400)	12	25 449	25 449	47 283
TOTAL DES ACTIFS FINANCIERS (L.01 à L.12)	13	1 085 537	1 085 537	1 863 524
PASSIFS				
Emprunts temporaires (FE: P365, FI: P403)	14			
Créditeurs - MSSS (FE: P362, FI: P408)	15			126 371
Autres créditeurs et autres charges à payer (FE: P361, FI: P401)	16	385 128	385 128	561 836
Avances de fonds - enveloppes décentralisées	17	XXXX		
Intérêts courus à payer (FE: P361, FI: P401)	18			
Revenus reportés (FE: P290 et 291, FI: P294)	19			
	20	XXXX	XXXX	XXXX
Dettes à long terme (FI: P403)	21	XXXX		
Passif au titre des sites contaminés (FI: P401)	22	XXXX		
Passif au titre des avantages sociaux futurs (FE: P363)	23	683 097	683 097	619 199
	24	XXXX	XXXX	XXXX
Autres éléments (FE: P361, FI: P401)	25	217 222	217 222	845 825
TOTAL DES PASSIFS (L.14 à L.25)	26	1 285 447	1 285 447	2 153 231
ACTIFS FINANCIERS NETS (DETTE NETTE)(L.13 - L.26)	27	(199 910)	(199 910)	(289 707)
ACTIFS NON FINANCIERS				
Immobilisations (FI: P423)	28	XXXX		
Stocks de fournitures (FE: P360)	29	13 494	13 494	14 491
Frais payés d'avance (FE: P360, FI: P400)	30	13 400	13 400	35 836
TOTAL DES ACTIFS NON FINANCIERS (L.28 à L.30)	31	26 894	26 894	50 327
CAPITAL-ACTIONS ET SURPLUS D'APPORT	32	6 000	6 000	6 000
SURPLUS (DÉFICITS) CUMULÉS (L.27 + L.31 - L.32)	33	(179 016)	(179 016)	(245 380)

Obligations contractuelles (pages 635-00 à 635-03) et PPP (638-01 et 638-02)

Droits contractuels (page 270)

Éventualités (page 270)

ÉTAT DE LA VARIATION DES ACTIFS FINANCIERS NETS (DETTE NETTE)

	Budget	Fonds Exploitation	Fonds Immobilisations	Total - Ex.Courant (C2+C3)	Total - Ex.Précédent
	1	2	3	4	5
ACTIFS FINANCIERS NETS (DETTE NETTE) AU DÉBUT DÉJÀ ÉTABLIS	1	(289 707)	(289 707)	(289 707)	(185 274)
Modifications comptables avec retraitement des années antérieures	2				
Modifications comptables sans retraitement des années antérieures	3				XXXX
ACTIFS FINANCIERS NETS (DETTE NETTE) AU DÉBUT REDRESSÉ (L.01 à L.03)	4	(289 707)	(289 707)	(289 707)	(185 274)
SURPLUS (DÉFICIT) DE L'EXERCICE (P.200, L.29)	5	376 000	344 329	344 329	388 563
VARIATIONS DUES AUX IMMOBILISATIONS:					
Acquisitions (FI:P421)	6		XXXX		
Amortissement de l'exercice (FI:P422)	7		XXXX		
(Gain)/Perte sur dispositions (FI:P208)	8		XXXX		
Produits sur dispositions (FI:P208)	9		XXXX		
Réduction de valeurs (FI:P420, 421-00)	10		XXXX		
Ajustements des immobilisations	11		XXXX		
	12	XXXX	XXXX	XXXX	XXXX
	13	XXXX	XXXX	XXXX	XXXX
TOTAL DES VARIATIONS DUES AUX IMMOBILISATIONS (L.06 à L.13)	14		XXXX		
VARIATIONS DUES AUX STOCKS DE FOURNITURES ET AUX FRAIS PAYÉS D'AVANCE:					
Acquisition de stocks de fournitures	15			XXXX	(2 212)
Acquisition de frais payés d'avance	16				
Utilisation de stocks de fournitures	17		997	XXXX	997
Utilisation de frais payés d'avance	18		22 436		22 436
TOTAL DES VARIATIONS DUES AUX STOCKS DE FOURNITURES ET AUX FRAIS PAYÉS D'AVANCE (L.15 à L.18)	19		23 433		23 433
Autres variations des surplus (déficits) cumulés	20	(376 000)	(277 965)	(277 965)	(493 905)
AUGMENTATION (DIMINUTION) DES ACTIFS FINANCIERS NETS (DETTE NETTE) (L.05 + L.14 + L.19 + L.20)	21	0	89 797	89 797	(104 433)
ACTIFS FINANCIERS NETS (DETTE NETTE) À LA FIN (L.04 + L.21)	22	(289 707)	(199 910)	(199 910)	(289 707)

ÉTAT DES FLUX DE TRÉSORERIE

ACTIVITÉS DE FONCTIONNEMENT		Exercice courant	Exercice précédent	Notes
		1	2	
Surplus (déficit) de l'exercice	1	344 329	388 563	
ÉLÉMENTS SANS INCIDENCE SUR LA TRÉSORERIE:				
Provisions liées aux placements de portefeuille et garanties de prêts	2			
Stocks de fournitures et frais payés d'avance	3	23 433	909	
Perte (gain) sur disposition d'immobilisations	4			
Perte (gain) sur disposition de placements de portefeuille	5			
Amortissement des revenus reportés liés aux immobilisations:				
- Gouvernement du Canada	6			
- Autres	7			
Amortissement des immobilisations	8			
Réduction pour moins-value des immobilisations	9			
Amortissement des frais d'émission et de gestion liés aux dettes	10			
Amortissement de la prime ou escompte sur la dette	11			
Subventions MSSS	12			
Autres (préciser P297)	13			
TOTAL DES ÉLÉMENTS SANS INCIDENCE SUR LA TRÉSORERIE (L.02 à L.13)	14	23 433	909	
Variation des actifs financiers et des passifs liés au fonctionnement	15	(916 637)	165 798	
FLUX DE TRÉSORERIE LIÉS AUX ACTIVITÉS DE FONCTIONNEMENT (L.01 + L.14 + L.15)	16	(548 875)	555 270	

ACTIVITÉS D'INVESTISSEMENT EN IMMOBILISATIONS

Sorties de fonds relatives à l'acquisition d'immobilisations	17	(277 965)	(43 905)	
Produits de disposition d'immobilisations	18			
FLUX DE TRÉSORERIE LIÉS AUX ACTIVITÉS D'INVESTISSEMENT EN IMMOBILISATIONS (L.17 + L.18)	19	(277 965)	(43 905)	

ACTIVITÉS D'INVESTISSEMENT

Variation des placements temporaires dont l'échéance est supérieure à 3 mois	20			
Placements de portefeuille effectués	21			
Produits de disposition de placements de portefeuille	22			
Placements de portefeuille réalisés	23			
FLUX DE TRÉSORERIE LIÉS AUX ACTIVITÉS D'INVESTISSEMENT (L.20 à L.23)	24			

ÉTAT DES FLUX DE TRÉSORERIE (suite)

		Exercice courant 1	Exercice précédent 2	Notes
ACTIVITÉS DE FINANCEMENT				
Dettes à long terme - Emprunts effectués	1			
Dettes à long terme - Emprunts remboursés	2			
Capitalisation de l'escompte et de la prime sur la dette	3			
Variation des emprunts temporaires - fonds d'exploitation	4			
Emprunts temporaires effectués - fonds d'immobilisations	5			
Emprunts temporaires remboursés - fonds d'immobilisations	6			
Variation du Fonds d'amortissement du gouvernement	7			
Autres (préciser P297)	8		(450 000)	
FLUX DE TRÉSORERIE LIÉS AUX ACTIVITÉS DE FINANCEMENT (L.01 à L.08)	9		(450 000)	
AUGMENTATION (DIMINUTION) DE LA TRÉSORERIE ET DES ÉQUIVALENTS DE TRÉSORERIE (P.208-00, L.16 + L.19 + L.24 + P.208-01, L.09)	10	(826 840)	61 365	
TRÉSORERIE ET ÉQUIVALENTS DE TRÉSORERIE AU DÉBUT	11	1 198 161	1 136 796	
TRÉSORERIE ET ÉQUIVALENTS DE TRÉSORERIE À LA FIN (L.10 + L.11)	12	371 321	1 198 161	
TRÉSORERIE ET ÉQUIVALENTS DE TRÉSORERIE À LA FIN COMPRENNENT:				
Encaisse	13	371 321	1 198 161	
Placements temporaires dont l'échéance n'excède pas 3 mois	14			
TOTAL (L.13 + L.14)	15	371 321	1 198 161	

Tous les fonds

exercice terminé le 31 mars 2018 - AUDITÉE

ÉTAT DES FLUX DE TRÉSORERIE (suite)

		Exercice courant 1	Exercice précédent 2	Notes
VARIATION DES ACTIFS FINANCIERS ET DES PASSIFS RELIÉS AU FONCTIONNEMENT:				
Débiteurs - MSSS	1	(16 052)		
Autres débiteurs	2	(54 635)	17 944	
Avances de fonds aux établissements publics	3			
Subvention à recevoir - réforme comptable - avantages sociaux futurs	4			
Frais reportés liés aux dettes	5			
Autres éléments d'actifs	6	21 834	1 312	
Créditeurs - MSSS	7	(126 371)	86 718	
Autres créditeurs et autres charges à payer	8	(176 708)	(4 555)	
Avances de fonds - enveloppes décentralisées	9			
Intérêts courus à payer	10			
Revenus reportés	11			
Passif au titre des sites contaminés	12			
Passif au titre des avantages sociaux futurs	13	63 898	(86 603)	
Autres éléments de passifs	14	(628 603)	150 982	
TOTAL DE LA VARIATION DES ACTIFS FINANCIERS ET DES PASSIFS RELIÉS AU FONCTIONNEMENT (L.01 à L.14)	15	(916 637)	165 798	
AUTRES RENSEIGNEMENTS:				
Acquisitions d'immobilisations incluses dans les créditeurs au 31 mars	16			
Produits de disposition d'immobilisations inclus dans les débiteurs au 31 mars	17			
Autres éléments n'affectant pas la trésorerie et les équivalents de trésorerie (préciser P297)	18			
Intérêts:				
Intérêts créditeurs (revenus)	19			
Intérêts encaissés (revenus)	20			
Intérêts débiteurs (dépenses)	21			
Intérêts déboursés (dépenses)	22			

NOTES AUX ÉTATS FINANCIERS

1. CONSTITUTION ET MISSION

CHSLD Bourget Inc est un établissement privé conventionné constitué en corporation avec but lucratif par lettres patentes sous l'autorité de la Loi sur les services de santé et les services sociaux (RLRQ, chapitre S-4.2).

Il a pour mission d'exploiter un centre d'hébergement et de soins de longue durée de 80 lits tel que décrit aux articles pertinents portant sur la mission ou les fonctions contenues dans la LSSSS (RLRQ, chapitre S-4.2 et dont le siège social est situé à Montréal.

2. PRINCIPALES MÉTHODES COMPTABLES**a) Référentiel comptable**

Aux fins de la préparation du présent rapport financier annuel AS-471, l'établissement utilise prioritairement le Manuel de gestion financière établi par le ministère de la Santé et des Services sociaux, tel que prescrit par l'article 477 de la Loi sur les services de santé et les services sociaux (RLRQ, chapitre S-4.2). Ces directives sont conformes aux Normes comptables canadiennes pour le secteur public, à l'exception de :

Les états financiers n'incluent pas les informations financières relatives au fonds d'immobilisations ni les informations connexes à fournir, tel qu'exigé par les directives du MSSS, ce qui n'est pas conforme aux Normes comptables canadiennes pour le secteur public.

Pour toute situation pour laquelle le Manuel de gestion financière ne contient aucune directive, l'établissement se réfère au Manuel de comptabilité de CPA Canada pour le secteur public. L'utilisation de toute autre source de principes comptables généralement reconnus doit être cohérente avec ce dernier.

Par conséquent, les états financiers inclus dans le présent rapport financier annuel AS-471 sont conformes aux principes comptables généralement reconnus pour le secteur public sauf pour l'élément mentionné ci-haut.

b) État des gains et pertes de réévaluation

Les chapitres SP 1201 Présentation des états financiers et SP 3450 Instruments financiers du Manuel de comptabilité de CPA Canada pour le secteur public requiert la présentation d'un état des gains et pertes de réévaluation lorsque l'entité qui présente les états financiers détient des instruments financiers évalués à leur juste valeur ou libellés en devises étrangères. Le format du rapport financier annuel AS-471, prescrit par le ministère de la Santé et des Services sociaux en vertu de l'article 300 de la LSSSS (RLRQ, chapitre S-4.2), n'inclut pas cet état financier puisque la grande majorité des entités du réseau de la santé et des services sociaux ne détiennent pas d'instruments financiers devant être évalués à la juste valeur considérant les limitations imposées par l'article 265 relativement à l'acquisition d'actions d'une personne morale.

Considérant que l'établissement ne détient aucun élément devant être comptabilisé à la juste valeur ou libellé en devises étrangères, la présentation de l'état des gains et pertes de réévaluation n'est pas jugée requise dans le présent rapport financier annuel AS-471.

c) Comptabilité d'exercice

L'établissement utilise la méthode de comptabilité d'exercice tant pour l'information financière que pour les données quantitatives non financières. Ainsi, il comptabilise les opérations et les faits dans l'exercice au cours duquel ils se produisent, sans égard au moment où ils donnent lieu à un encaissement ou un décaissement.

d) Revenus de subventions

Les subventions provenant du gouvernement du Québec ou de tout autre gouvernement, ou d'organisme inclus dans leur périmètre comptable, reçues ou à recevoir, sont constatées aux revenus dans l'exercice au cours duquel le cédant les a dûment autorisées et que l'établissement bénéficiaire a rencontré tous les critères d'admissibilité, s'il en est.

En présence de stipulations précises imposées par le cédant quant à l'utilisation des ressources ou aux actions que l'établissement bénéficiaire doit poser pour les conserver, ou en présence de stipulations générales et d'actions ou de communications de l'établissement bénéficiaire réalisées à la date des états financiers qui donnent lieu à une obligation répondant à la définition de passif, les subventions gouvernementales sont d'abord comptabilisées à titre de revenus reportés, puis constatées aux résultats au fur et à mesure que les stipulations sont rencontrées.

Une subvention pluriannuelle en provenance d'un ministère, d'un organisme budgétaire ou d'un fonds spécial n'est dûment autorisée par le Parlement du Québec que pour la partie pourvue de crédits au cours de l'exercice ou figurant au budget de dépenses et d'investissement votés annuellement par l'Assemblée nationale, respectivement, tel que stipulé dans la Loi concernant les subventions relatives au paiement en capital et intérêts des emprunts des organismes publics et municipaux et certains autres transferts (RLRQ, chapitre S-37.01).

e) Revenus provenant des usagers

Les revenus provenant des usagers comprennent notamment les sommes exigibles pour l'hébergement d'usagers dans une installation maintenue par un établissement public ou privé conventionné ou qui sont pris en charge par une ressource intermédiaire d'un établissement public ou par une ressource de type familial, selon les tarifs établis par règlement.

Ils incluent également les montants imposés à des usagers ayant un statut de résidents du Québec, à des non-résidents du Québec, à des non-résidents du Canada et à de tiers responsables pour des services rendus à des usagers en vertu de lois du Québec, du Canada ou de tout autre gouvernement, pour des soins ou des services qui ne sont pas de la responsabilité du ministère de la Santé et des Services sociaux en vertu de la Loi sur l'assurance-hospitalisation (chapitre A-28) ou de la Loi sur les services de santé et des services sociaux (chapitre S-4.2), ainsi que les montants payable par un bénéficiaire résident recevant des soins de courte durée pour l'occupation d'une chambre privée ou semi-privé selon les tarifs exigibles en vertu de l'article 10 du Règlement d'application de la Loi sur l'assurance-hospitalisation (chapitre A-28, r.1).

Ces revenus sont constatés au moment de la prestation de services et sont diminués des déductions, exonérations et exemptions accordées à certains de ceux-ci.

f) Ventes de services et recouvrements

Les ventes de services représentent des ventes effectuées à partir d'un centre d'activités, autres que la prestation de services aux usagers.

Les revenus de recouvrements sont constitués des récupérations, en tout ou en partie, d'une charge incluse dans le coût direct brut assumé par un centre d'activités.

Ces revenus sont comptabilisés dans l'exercice au cours duquel a lieu la vente de services ou le recouvrement de coûts.

g) Donations

Les sommes reçues de tiers par dons, legs ou contributions autres que des subventions gouvernementales sans condition rattachée ou sous condition expresse de doter l'établissement d'un capital à préserver pour une période indéterminée sont comptabilisées aux revenus de l'exercice.

Les sommes reçues de tiers par dons, legs ou contributions autres que des subventions gouvernementales à des fins de dotation de durée déterminée ou à des fins spécifiques sont d'abord comptabilisées à titre de revenus reportés, puis constatés aux revenus dans l'exercice au cours duquel elles sont utilisées aux fins prescrites dans l'entente.

L'excédent de la somme reçue sur les coûts de la réalisation du projet ou de l'activité prescrits à l'entente est inscrit comme revenu dans l'exercice au cours duquel le projet ou l'activité est terminé, sauf si l'entente prévoit l'utilisation du solde à d'autres fins, le cas échéant. Si une nouvelle entente écrite est conclue entre les parties,

un revenu reporté est comptabilisé si celle-ci prévoit les fins pour lesquelles le solde doit être utilisé.

h) Salaires, avantages sociaux et charges sociales

Les charges relatives aux salaires, avantages sociaux et charges sociales sont constatées dans les résultats de l'exercice au cours duquel elles sont encourues, sans considération du moment où les opérations sont réglées par un décaissement.

En conséquence, les obligations découlant de ces charges courues sont comptabilisées à titre de passif. La variation annuelle de ce compte est portée aux charges de l'exercice.

i) Instruments financiers

Les instruments financiers sont des contrats qui donnent lieu à un actif financier pour une entité et à un passif financier ou un instrument de capitaux propres pour une autre.

Lors de leur comptabilisation initiale, ils sont comptabilisés au coût ou au coût après amortissement, sauf les placements de portefeuille constitués d'instruments de capitaux propres et les instruments financiers dérivés qui sont évalués à leur juste valeur.

i. Actifs financiers évalués au coût ou au coût après amortissement

Les actifs financiers sont des ressources financières qui peuvent être utilisées pour rembourser les dettes existantes ou pour financer des opérations futures. Ils ne sont pas destinés à être utilisés pour la prestation de services publics.

Ils sont constatés lorsqu'il existe une base de mesure appropriée pour procéder à une estimation raisonnable du montant.

Les actifs financiers comprennent l'encaisse (découvert bancaire), les placements temporaires, les débiteurs MSSS, les autres débiteurs, les avances de fonds aux établissements publics, les créances interfonds, la subvention à recevoir (perçues d'avance) - réforme comptable, les placements de portefeuille, les frais reportés liés aux dettes, les actifs destinés à la vente, et les autres éléments d'actif.

Plus spécifiquement :

- Trésorerie et équivalents de trésorerie

La trésorerie et les équivalents de trésorerie figurant à l'état des flux de trésorerie comprennent l'encaisse, le découvert bancaire le cas échéant, les placements temporaires de moins de trois mois suivants la date d'acquisition et les placements facilement convertibles à court terme en un montant connu de trésorerie et dont la valeur ne risque pas de changer de façon importante.

- Encaisse

L'encaisse représente le solde aux livres.

- Débiteurs MSSS

Les débiteurs MSSS sont comptabilisés au coût et ne font l'objet d'aucune provision pour créances douteuses.

- Autres débiteurs

Les autres débiteurs sont présentés à leur valeur recouvrable nette au moyen d'une provision pour créances douteuses. La variation annuelle de cette provision est comptabilisée aux charges non réparties de l'exercice.

ii. Instruments financiers devant être évalués à la juste valeur

Ces instruments financiers comprennent :

- Les instruments financiers dérivés dont la valeur fluctue en fonction d'un sous-jacent sans nécessiter la détention du sous-jacent lui-même.

Les variations de la juste valeur sont comptabilisées dans l'état des gains et pertes de réévaluation jusqu'à ce que les instruments financiers évalués à leur juste valeur soient décomptabilisés. Le solde cumulé de gains et pertes de réévaluation rattaché à ces instruments financiers est alors reclassé dans l'état des résultats.

Hiérarchie des évaluations à la juste valeur

Les instruments financiers comptabilisés à la juste valeur à l'état de la situation financière sont classés selon une hiérarchie qui reflète l'importance des données utilisées pour effectuer les évaluations. La hiérarchie appliquée pour déterminer la juste valeur exige l'utilisation de données observables sur le marché lorsque celles-ci existent. Un instrument financier pour lequel une donnée importante non observable a été prise en compte dans l'évaluation de la juste valeur est classé au niveau le plus bas de la hiérarchie qui se compose des niveaux suivants :

Niveau 1

Le calcul de la juste valeur repose sur les prix non ajustés cotés sur des marchés actifs pour des actifs ou des passifs identiques.

Niveau 2

Le calcul de la juste valeur repose sur des données autres que les prix cotés sur des marchés actifs visés au niveau 1, observables directement sous forme de prix ou indirectement lorsqu'elles sont déterminées à partir de prix.

Niveau 3

Le calcul de la juste valeur repose sur des données qui ne sont pas fondées sur des données de marché observables, donc sur des données non observables.

iii. Passifs

Les passifs sont des obligations actuelles d'un établissement envers des tiers, résultant d'opérations ou d'événements passés et dont le règlement prévu donnera lieu à une sortie future de ressources représentatives d'avantages économiques.

Ils sont constatés lorsqu'il existe une base de mesure appropriée pour procéder à une estimation raisonnable du montant.

Les passifs comprennent les emprunts temporaires, les crédateurs MSSS, les autres crédateurs et autres charges à payer, les intérêts courus à payer, les revenus reportés, les dettes à long terme, le passif au titre des sites contaminés et le passif au titre des avantages sociaux futurs, et les autres éléments de passif.

Plus spécifiquement :

- Crédateurs et autres charges à payer

Les crédateurs et autres charges à payer englobent notamment les sommes dues aux fournisseurs, les salaires et les déductions à la source et les charges sociales courus à payer, l'impôt provincial à payer prélevé sur les salaires versés, la provision pour les passifs éventuels.

Les fournisseurs incluent tout passif relatif à des travaux effectués, des marchandises reçues ou des services rendus.

La provision pour les passifs éventuels comprend notamment les obligations découlant de poursuites et de litiges dont il est probable qu'un événement futur viendra confirmer l'existence d'un passif à la date des états financiers et que la perte peut être estimée raisonnablement.

- Passif au titre des avantages sociaux futurs

Le passif au titre des avantages sociaux futurs comprend principalement les obligations découlant de l'assurance salaire, les congés de maladie et de vacances cumulés. Les autres avantages sociaux comprennent les droits parentaux et les allocations-rétention hors cadre.

Le passif au titre des avantages sociaux futurs n'inclut pas les régimes de retraite des employés étant donné que l'établissement ne dispose pas d'informations suffisantes pour appliquer la comptabilité à leur égard. Les cotisations de l'exercice envers ces régimes gouvernementaux sont assumées par le ministère de la Santé et des Services sociaux et ne sont pas présentées au rapport financier annuel AS-471.

La méthode utilisée pour évaluer les provisions formant le passif au titre des avantages sociaux futurs considère

la façon dont les prestations sont acquises par les employés.

- Provision pour vacances

Les obligations découlant des congés de vacances des employés sont estimées à partir des heures cumulées au 31 mars 2018 et des taux horaires prévus en 2018-2019. Elles ne sont pas actualisées, car elles sont payables au cours de l'exercice suivant.

La variation annuelle est ventilée dans les centres et sous-centres d'activités concernés.

- Provision pour assurance salaire

Les obligations découlant de l'assurance salaire sont évaluées annuellement par le ministère de la Santé et des Services sociaux selon une méthode basée sur la moyenne des observations d'établissements qui tient compte de la répartition de l'assurance salaire par groupe d'âge et groupe d'emploi. Elle considère également les charges en assurances salaires observées au rapport financier annuel AS-471 des trois derniers exercices financiers complets au moment de l'évaluation. La variation annuelle de la provision pour assurance salaire est constatée dans les charges non réparties.

- Provision pour congés de maladie

La provision pour congés de maladie-années courantes est évaluée sur la base du mode d'acquisition de ces avantages sociaux. Ainsi, le personnel à temps régulier bénéficie annuellement de 9,6 jours de congé de maladie. Les journées de maladie non utilisées sont payables une fois par année, en décembre. La provision inclut donc les journées non utilisées depuis le paiement jusqu'au 31 mars, selon les taux horaires prévus en 2018-2019. Ces obligations ne sont pas actualisées, car elles sont payables au cours de l'exercice suivant.

La variation annuelle est ventilée dans les centres et sous-centres d'activités concernés.

- Provision pour droits parentaux

Les obligations découlant des droits parentaux sont évaluées sur la base du nombre d'employés en congé parental au 31 mars 2018 et la rémunération versée pour l'exercice 2018-2019, laquelle est répliquée pour le reste de la durée du congé ou au maximum jusqu'au 31 mars 2019.

La variation annuelle est ventilée dans les centres et sous-centres d'activités concernés.

j) Frais payés d'avance

Les frais payés d'avance sont des actifs non financiers représentant des débours effectués avant la fin de l'exercice financier pour des services à recevoir au cours du ou des prochains exercices financiers. Ils sont imputés aux charges de l'exercice au cours duquel ils sont consommés.

k) Stock de fourniture

Les stocks de fourniture sont des actifs non financiers composés de fournitures qui seront consommés dans le cours normal des opérations au cours du ou des prochains exercices. Ils sont évalués au moindre du coût ou de la valeur de réalisation nette. Le coût est déterminé selon la méthode de l'épuisement successif. Ils sont comptabilisés dans les charges de l'exercice au cours duquel ils sont consommés.

l) Autres méthodes

1. Comptabilité par fonds

Étant un établissement privé, **CHSLD Bourget inc.** n'est pas tenu de créer et de maintenir un fonds d'immobilisations et n'est pas assujéti à la politique de capitalisation des immobilisations.

2. Revenus d'intérêts

Les intérêts gagnés sur l'encaisse et les placements sont partie intégrante de chacun des fonds et, dans le cas spécifique du fonds d'exploitation, sont répartis entre les activités principales et les activités accessoires.

3. Dettes subventionnées par le gouvernement du Québec

Les montants reçus pour pourvoir au remboursement des dettes subventionnées à leur échéance sont comptabilisés aux résultats du fonds auquel ils se réfèrent. Il en est de même pour les remboursements qui sont effectués directement aux créanciers par le ministère des Finances du Québec. De plus, un ajustement annuel de la subvention à recevoir ou perçue d'avance concernant le financement des immobilisations à la charge du gouvernement est comptabilisé aux revenus de l'exercice du fonds d'immobilisations.

4. Avoir propre

L'avoir propre correspond aux surplus (déficits) cumulés du fonds d'exploitation et est constitué des montants grevés et non grevés d'affectations. Il comprend les résultats des activités principales et accessoires.

5. Classification des activités

La classification des activités tient compte des services que l'établissement peut fournir dans la limite de ses objets et pouvoirs et de ses sources de financement. Les activités sont classées en deux groupes :

- Activités principales : elles comprennent les opérations qui découlent de la prestation des services que l'établissement est appelé à fournir et qui sont essentielles à la réalisation de sa mission dans le cadre de son budget de fonctionnement approuvé par le ministère de la Santé et des Services sociaux.

- Activités accessoires : elles comprennent les services que l'établissement rend, dans la limite de ses objets et pouvoirs, en sus de la prestation de services qu'il est appelé à fournir.

Les activités accessoires sont subdivisées en deux sous-groupes :

- Activités accessoires complémentaires : elles n'ont pas trait à la prestation de services reliés à la mission de l'établissement. Elles peuvent toutefois constituer un apport au réseau de la santé et des services sociaux.

- Activités accessoires de type commercial : elles regroupent toutes les opérations de type commercial. Elles ne sont pas reliées directement à la prestation de services aux usagers.

6. Centres d'activités

En complément de la présentation de l'état des résultats par nature des charges, et à moins de dispositions spécifiques, la plupart des charges engagées par l'établissement dans le cadre de ses activités principales et accessoires sont réparties par objet dans des centres d'activités.

Chacun des centres d'activités regroupe des charges relatives à des activités ayant des caractéristiques et des objectifs similaires eu égard aux services rendus. Certains centres d'activités sont subdivisés en sous-centre d'activités.

7. Unités de mesure

Une unité de mesure est une donnée quantitative et non financière, compilée de façon spécifique pour un centre ou un sous-centre d'activités donné dans le but de fournir une indication de son niveau d'activités. Elle représente un coût unitaire relié aux coûts directs nets ajustés soit de production de produits ou de services, soit de consommation.

3. INCERTITUDE RELATIVE À LA MESURE

La préparation du rapport financier AS-471 requiert que la direction de l'établissement ait recours à des estimations et à des hypothèses qui ont des incidences sur la comptabilisation des actifs et des passifs, des revenus et des charges de l'exercice, ainsi que sur la présentation d'éléments d'actifs et de passifs éventuels à la date des états financiers.

Les principaux éléments pour lesquels l'établissement a utilisé des estimations et formulé des hypothèses sont la subvention à recevoir – réforme comptable, la provision relative à l'assurance salaire et les créances irrécouvrables.

Au moment de la préparation du rapport financier annuel AS-471, la direction considère que les estimations et les hypothèses utilisées sont raisonnables. Cependant, les résultats réels pourraient différer de ces estimations.

4. MODIFICATIONS COMPTABLES

Pour l'exercice clos le 31 mars 2018, le MSSS n'a recommandé aucune modification comptable. Cependant, l'établissement pourrait avoir révisé des estimations comptables ou corrigé des erreurs importantes dans les états financiers des exercices antérieurs.

5. DONNÉES BUDGÉTAIRES

Les données budgétaires présentées à l'état des résultats ainsi qu'à l'état de la variation des actifs financiers nets (dette nette) sont celles relatives au fonds d'exploitation adoptées par le conseil d'administration le 15 mai 2017.

6. GESTION DES RISQUES ASSOCIÉS AUX INSTRUMENTS FINANCIERS

Dans le cadre de ses activités, l'établissement est exposé à divers risques financiers, tels que le risque de crédit, le risque de liquidité et le risque de marché. La direction a mis en place des politiques et des procédés en matière de contrôle et de gestion des risques qui l'assurent de gérer les risques inhérents aux instruments financiers et d'en minimiser les impacts potentiels sur les résultats.

a) Impacts sur les états financiers

L'évaluation à la juste valeur est sans effet important sur les données financières. Par conséquent, l'état des gains et pertes de réévaluation n'est pas présenté.

b) Risques et concentrations

L'entreprise, par le biais de ses instruments financiers, est exposée à divers risques sans pour autant être exposée

à des concentrations de risque. L'analyse suivante indique l'exposition et les concentrations de l'entreprise aux risques à la date du bilan, soit au 31 mars 2018.

c) Risque de liquidité

Le risque de liquidité est le risque qu'une entité éprouve des difficultés à honorer des engagements liés à des passifs financiers. L'entreprise est exposée à ce risque principalement en regard à ses créiteurs et autres passifs.

d) Risque de crédit

Le risque de crédit est le risque qu'une partie à un instrument financier manque à l'une de ses obligations et amène de ce fait l'autre partie à subir une perte financière. Les principaux risques de crédit pour l'entreprise sont liés aux débiteurs et aux effets à recevoir. L'entreprise consent du crédit à ses clients dans le cours normal de ses activités.

e) Risque de marché

Le risque de marché est le risque que la juste valeur ou les flux de trésorerie futurs d'un instrument financier fluctuent en raison de variations des prix du marché. Le risque de marché inclut trois types de risque : le risque de change, le risque de taux d'intérêt et le risque de prix autre. L'entreprise est principalement exposée au risque de taux d'intérêt.

f) Risque de taux d'intérêt

Le risque de taux d'intérêt est le risque que la juste valeur ou les flux de trésorerie futurs d'un instrument financier fluctuent en raison des variations de taux d'intérêt du marché. L'entreprise est exposée au risque de taux d'intérêt en ce qui concerne ses instruments financiers à taux d'intérêt fixe et à taux d'intérêt variable. Les instruments à taux d'intérêt fixes assujettissent l'entreprise à un risque de juste valeur et ceux à taux variables à un risque de flux de trésorerie

7. SUBVENTIONS À RECEVOIR

La société a effectué des rénovations pour un montant de 1 149 786 \$ avec l'accord du MSSS. Le remboursement du coût des travaux est assumé entièrement par l'agence, la société doit recevoir des paiements semi-annuels couvrant les intérêts et le capital d'un billet promissoire qu'elle a obtenu pour une durée de quinze (15) ans.

Solde à recevoir	805 814 \$
------------------	------------

Subvention encaissable au cours du

prochain exercice	<u>(75 510) \$</u>
-------------------	--------------------

Total	<u>730 304 \$</u>
-------	-------------------

Le solde des subventions n'est pas présenté au rapport financier et correspond au solde de la dette à long terme.

8. DETTE À LONG TERME

Billet promissoire Banque Laurentienne portant intérêt au taux de 3,67 % obtenu pour financer un projet de rénovation de 950 000 \$ approuvé et entièrement remboursable par le MSSS par versements semi-annuels fixes de 42 825 \$, capital et intérêts, renouvelable le 1^{er} décembre 2021. La période prévue d'amortissement est de 15 ans. Solde de 643 740 \$ au 31 mars 2018.

Billet promissoire Banque Laurentienne portant intérêt au taux de 3,01 % obtenu pour financer un projet de rénovation de 199 786 \$ plus financement intérimaire approuvé et entièrement remboursable par le MSSS par versements semi-annuels fixes de 17 666 \$, capital et intérêts, renouvelable le 1^{er} décembre 2023. La période prévue d'amortissement est de 15 ans. Solde de 162 074 \$ au 31 mars 2018.

Les remboursements en capital de la dette à long terme à effectuer durant les cinq (5) prochains exercices sont les suivants :

2019	75 510 \$
------	-----------

2020	78 205 \$
------	-----------

2021	80 969 \$
2022	462 979 \$
2023	14 521 \$

9. IMPÔTS SUR LES BÉNÉFICES

La société a choisi de comptabiliser les impôts sur les bénéfices selon la méthode des impôts exigibles. La charge d'impôt est présentée en réduction de l'état des surplus.

10. ÉTATS DES SURPLUS ACCUMULÉS

L'état des surplus accumulés (Page 202 ligne 8) est réduit de l'élément suivant :

- Acquisition d'immobilisations	277 964 \$
---------------------------------	------------

11. PASSIFS AU TITRE DES AVANTAGES SOCIAUX FUTURS

Les principales hypothèses utilisées sont :

Les provisions à payer relatives aux congés de maladie-années courantes et de vacances au 31 mars 2018 incluent aux fins comptables une majoration salariale prévue pour l'exercice subséquent, soit 2%.

Les provisions (congés de maladie années courantes et gelés et de vacances) comprennent une majoration de 9,43 % pour les salariés, représentant l'accumulation des congés de vacances (8,65 %) et des congés de maladie (0,78 %) sur les montants provisionnés et de 8,65 % pour les cadres et hors-cadres.

Les provisions à payer relatives aux droits parentaux au 31 mars 2018 doivent inclure pour des fins comptables la majoration salariale prévue pour l'exercice subséquent, soit 2 %. **L'établissement n'avait pas de droits parentaux prévus pour l'exercice 2018.**

La provision pour assurance-salaire a été évaluée par le MSSS et a été fournie aux établissements afin d'être en mesure d'en comptabiliser les montants et la variation annuelle. Cette provision inclut la majoration salariale de 2 % prévue pour 2018-2019.

12. IMMOBILISATIONS

Tel que décrit au rapport sur les états financiers, à la demande du «ministère de la Santé et des Services Sociaux» le fonds d'immobilisation n'est pas présenté dans les états financiers et le solde des immobilisations a été appliqué en réduction du solde de fonds à l'état des surplus cumulés, les acquisitions de chacun des exercices quant à elles sont appliquées en diminution du solde de fonds annuel et ne sont pas présentées dans la variation des flux de trésorerie ce qui constitue également une dérogation aux normes canadiennes pour le secteur public.

Le coût des immobilisations non inclus aux états financiers est le suivant :

- Améliorations locatives	934 634
- Mobilier et équipement	751 637
- Informatique	45 676
	1 731 947

Le total des acquisitions de l'exercice 2018 est de 277 964 \$.

13. BIENS DÉTENUS EN FIDUCIE

La description des biens détenus en fiducie détenus et gérés par l'établissement ainsi que le sommaire des soldes sont présentés à la page 375 du rapport financier annuel AS-471.

14. PLACEMENTS

Autres sociétés affiliées

960 122 actions de catégorie « PR », non votantes,

rachetables pour 1 \$ l'action

_____ 1 \$

15. CAPITAL-ACTIONS

Autorisé :

Un nombre illimité d'actions, sans valeur nominale des catégories suivantes :

Catégorie « A », participantes, votantes;

Catégorie « B », dividende préférentiel non cumulatif variable de 6 % à 25 %, non participantes, non votantes, rachetables au gré de la société au montant versé;

Catégorie« C », dividende préférentiel non cumulatif variable de 66,67 % du taux préférentiel de la Banque du Canada, non participantes, non votantes, rachetables au gré de la société au montant versé;

Catégorie « D », dividende préférentiel non cumulatif de 10 %, non participantes, non votantes, rachetables au gré de la société au montant versé plus une prime pour l'augmentation de valeur;

Catégorie« E », dividende de décès du montant du compte de dividende en capital d'assurance-vie, non participantes, non votantes, rachetables une heure avant le décès au montant versé;

Le droit au dividende, au rachat et au remboursement de capital est régi selon un ordre de priorité décrit au certificat de fusion de la société.

16. TRANSACTIONS AVEC DES APPARENTÉS

Société sous contrôle commun

- Loyer	525 000 \$
- Service de buanderie	185 532 \$

Ces opérations ont eu lieu dans le cours normal des affaires et sont mesurées à la valeur d'échange qui est le

montant de la contrepartie établie et acceptée par les apparentés.

exercice terminé le 31 mars 2018 - AUDITÉE

Fonds d'exploitation

DÉTAIL DES AFFECTATIONS DE SURPLUS CUMULÉS

	1	2	3	4	5	6	Notes
	Date d'autorisation (aaaa-mm-jj)	Exercice courant Solde début	Exercice courant Affectations de l'exercice	Exercice courant Utilisations de l'exercice	Exercice courant Solde à la fin (C2+C3-C4)	Exercice précédent Solde fin	
AFFECTATIONS D'ORIGINE EXTERNE							
1	XXXX						
2	XXXX						
AFFECTATIONS D'ORIGINE INTERNE							
3	XXXX						
4	XXXX						
5	XXXX						
6	XXXX		XXXX				
7							
8	XXXX						
TOTAL (L.03 à L.07)							

L07: Autorisation du MSSS préalable pour l'utilisation de la ligne "Autres"

SUIVI DE L'UTILISATION DES AFFECTATIONS PAR PROGRAMMES-SERVICES
AU 1ER AVRIL 2015

	9	2	3	4	5	Notes
		Surplus cumulés affectés par prog.- serv. au début	Réaffectation des surplus cumulés	Utilisation de l'exercice	Surplus cumulés affectés par prog.-serv. à la fin (C.2 + C.3 - C.4)	
Santé publique						
Services généraux (activités cliniques et d'aide)						
Soutien à l'autonomie des personnes âgées						
Déficience physique						
Déficience intellectuelle et troubles du spectre de l'autisme						
Jeunes en difficulté						
Dépendances						
Santé mentale						
Santé physique						
Administration et soutien aux services						
Gestion des bâtiments et des équipements						
Ressources informationnelles						
Fonds affectés de provenance nationale (P.289-02)						
Total des surplus cumulés affectés par programme-service (L.09 à L.21)						

REVENUS REPORTÉS - ACTIVITÉS PRINCIPALES

	Rev reportés au début	Ajustements à la colonne 1 (Préciser P297)	Sommes allouées au cours de l'exercice	Revenus Inscrits au cours de l'exercice	Revenus reportés à la fin (C1+C2+C3-C4)	Variation des revenus reportés (C1+C2-C5)	Notes
	1	2	3	4	5	6	
Revenus provenant du MSSS:(inscrire les éléments)							
...	1						
.....	2						
.....	3						
.....	4						
.....	5						
.....	6						
.....	7						
.....	8						
.....	9						
.....	10						
.....	11						
.....	12						
.....	13						
.....	14						
.....	15						
.....	16						
.....	17						
.....	18						
.....	19						
.....	20						
.....	21						
.....	22						
.....	23						
.....	24						
.....	25						
.....	26						
.....	27						
.....	28						
.....	29						
.....	30						
.....	31						
.....	32						
.....	33						
.....	34						
.....	35						
.....	36						
.....	37						
.....	38						
.....	39						
.....	40						
.....	41						
.....	42						

DÉTAILS DE LA LIGNE 30 DE LA PAGE 290-00

	Rev reportés au début	Ajustements à la colonne 1 (Préciser P297)	Sommes allouées au cours de l'exercice	Revenus Inscrits au cours de l'exercice	Revenus reportés à la fin (C1+C2+C3-C4)	Variation des revenus reportés (C1+C2-C5)
	1	2	3	4	5	6
Revenus provenant du MSSS:(inscrire les éléments)						
...	1					
.....	2					
.....	3					
.....	4					
.....	5					
.....	6					
.....	7					
.....	8					
.....	9					
.....	10					
.....	11					
.....	12					
.....	13					
.....	14					
.....	15					
.....	16					
.....	17					
.....	18					
.....	19					
.....	20					
.....	21					
.....	22					
.....	23					
.....	24					
.....	25					
.....	26					
.....	27					
.....	28					
.....	29					
.....	30					
.....	31					
.....	32					
.....	33					
.....	34					
.....	35					
.....	36					
.....	37					
.....	38					
.....	39					
.....	40					
.....	41					
.....	42					
.....	43					
.....	44					
TOTAL MSSS (L.01 à L.44)	45					

DÉTAILS DE LA LIGNE 31 DE LA PAGE 290-00

	Rev reportés au début	Ajustements à la colonne 1 (Préciser P297)	Sommes allouées au cours de l'exercice	Revenus Inscrits au cours de l'exercice	Revenus reportés à la fin (C1+C2+C3-C4)	Variation des revenus reportés (C1+C2-C5)
	1	2	3	4	5	6
Revenus provenant du MSSS:(inscrire les éléments)						
Produits sanguins	1	XXXX				
.....	2					
.....	3					
.....	4					
.....	5					
.....	6					
.....	7					
.....	8					
.....	9					
.....	10					
.....	11					
.....	12					
.....	13					
.....	14					
.....	15					
.....	16					
.....	17					
.....	18					
.....	19					
.....	20					
.....	21					
.....	22					
.....	23					
.....	24					
.....	25					
.....	26					
.....	27					
.....	28					
.....	29					
.....	30					
.....	31					
.....	32					
.....	33					
.....	34					
.....	35					
.....	36					
.....	37					
.....	38					
.....	39					
.....	40					
.....	41					
.....	42					
.....	43					
.....	44					
TOTAL MSSS (L.01 à L.44)	45					

REVENUS REPORTÉS - ACTIVITÉS ACCESSOIRES

	Revenus reportés au début	Ajustements à la colonne 1 (Préciser P297)	Sommes allouées durant l'exercice	Revenus inscrits au cours de l'exercice	Revenus reportés à la fin (C1+C2+C3-C4)	Variation des revenus reportés (C1+C2-C5)	Notes
	1	2	3	4	5	6	
Revenus provenant du MSSS:							
Recherche	1						
Soutien aux établissements désignés universitaires	2						
Projets pilotes	3						
Expérience pratique Sage-femme	4						
Aides techniques visuelles	5						
Location d'espace	6						
Projet avec la communauté	7						
Projet Toxico	8						
Programme d'aide aux joueurs pathologiques	9						
Projet Step by step	10						
Système d'information sur les ressources matérielles	11						
Activités informationnelles projets régionaux	12						
Technocentre régional	13						
	14	XXXX	XXXX	XXXX	XXXX	XXXX	
Aides à la communication	15						
Chiens d'assistance à la motricité	16						
Autres (préciser):							
...	17						
...	18						
...	19						
...	20						
...	21						
...	22						
...	23						
TOTAL MSSS (L.01 à L.23)	24						

Revenus provenant du:

Gouvernement du Canada:

- Contrib. reportables	25						
- Contrib. non reportables	26	XXXX	XXXX		XXXX	XXXX	
Donations (Rep. P292)	27						
Autres sources apparentées	28						
Autres sources non apparentées	29						
GRAND TOTAL (L.24 à L.29)	30						

VENTILATION DES REVENUS REPORTÉS AUTRES QUE MSSS:

		Revenus reportés 5
Projets de recherche en cours	31	
Projets de recherches terminés	32	
Autres	33	
TOTAL (L.31 à L.33)	34	

REVENUS REPORTÉS RELATIFS AUX SOMMES REÇUES PAR DONNS, LEGS ET AUTRES FORMES DE CONTRIBUTIONS (art.269 LSSSS)

		Revenus reportés au début 1	Ajustements à la colonne 1 (Préciser P297) 2	Sommes allouées dans l'exercice 3	Revenus inscrits dans l'exercice 4	Revenus reportés à la fin (C1+C2+C3-C4) 5	Variation des revenus reportés (C1+C2-C5) 6	Notes
CONTRIBUTIONS DE TIERS:								
Contributions de tiers SANS fins particulières	1	XXXX	XXXX			XXXX	XXXX	
Contributions de tiers AVEC fins particulières, lister:								
...	2							
...	3							
...	4							
...	5							
...	6							
...	7							
...	8							
...	9							
...	10							
...	11							
...	12							
...	13							
...	14							
...	15							
...	16							
...	17							
...	18							
...	19							
...	20							
...	21							
...	22							
...	23							
...	24							
Autres (préciser P297)	25							
TOTAL (L.01 à L.25)	26							
DOTATIONS								
Capital	27							
Revenus non réservés accumulés	28	XXXX	XXXX			XXXX	XXXX	
Revenus réservés accumulés:								
...	29							
...	30							
...	31							
...	32							
...	33							
Autres (préciser P297)	34							
TOTAL (L.27 à L.34)	35							
GRAND TOTAL (L.26 + L.35)	36							
REVENUS REPORTÉS (L.36) AU:								
Fds Exploitation - ACT.PRINC.(P290)	37							
Fds Exploitation - ACT.ACCES.(P291)	38							
Fonds Immobilisations (P294)	39							
TOTAL REV. REPORTÉS (L.37 à L.39)	40							

Précision no 5 aux É/F-Partie 2-Fds d'exploitation

exercice terminé le 31 mars 2018 - AUDITÉE

VARIATION DES REVENUS REPORTÉS

	1	2	3	4	5	6	Notes
	Revenus reportés au début	Ajustements à la colonne 1 (Préciser P297)	Sommes allouées au cours de l'exercice	Revenus inscrits au cours de l'exercice	Revenus reportés à la fin (C1+C2+C3-C4)	Variation des revenus reportés (C1+C2-C5)	
1 Subventions MSSS							
2 Subventions gouvernement du Canada (préciser)							
3 Donations (art 269)							
4 Autres sources							
5 TOTAL (L.01 à L.04)							
VENTILATION DES LIGNES 02, 03 et 04:							
Subventions gouvernement du Canada:							
6 Contributions reportables							
7 Contributions non reportables	XXXX	XXXX			XXXX	XXXX	
8 TOTAL (L.06 + L.07)							
Donations et autres sources							
9 Fondations et OSBL (Note 1)							
10 Municipalités							
11 Entreprises privées							
12 Entités du périmètre ctb autres que L.01 et L.13 (Note 2)							
13 Hydro-Québec							
14 Autres entités non apparentées (préciser P297)							
15 TOTAL (L.09 à L.14)							

Note 1: Les montants inscrits à cette ligne doivent provenir d'entités non apparentées. Ils incluent, entre autres, les universités exclues du périmètre comptable.

Note 2: Exemple: Fonds de recherche du Québec - Santé (FRQS)

PRÉCISIONS AUX ÉTATS FINANCIERS - PARTIE 2

Numéro**Note**

3	Acquisitions d'immobilisations :
	Améliorations locatives 262 584 \$
	Mobilier et équipements 2 012 \$
	Informatique 13 369 \$

	277 965 \$

RAPPORT FINANCIER ANNUEL

PLAN

	Page
SECTION AUDITÉE	
TROISIÈME PARTIE - FONDS D'EXPLOITATION ET FONDS D'IMMOBILISATIONS - RENSEIGNEMENTS COMPLÉMENTAIRES	
RÉSULTATS :	
Fonds d'exploitation - Activités principales - Revenus provenant des usagers et déductions	301
Tous les fonds - Gain sur disposition - Autres revenus - Revenus de placement	302
Fonds d'exploitation - Activités principales - Données sur les centres d'activités	320
Fonds d'exploitation - Charges non réparties	321
Tous les fonds - Frais financiers, autres charges, dépenses de transfert et entretien et réparations	325
Fonds d'exploitation - Activités principales - Avantages sociaux	330
Fonds d'exploitation - Activités principales - Charges sociales et coûts des disparités régionales	331
FONDS D'EXPLOITATION - ACTIVITÉS PRINCIPALES : VENTILATION DE CHARGES :	
Autres charges directes : Administration	341
Soutien aux services et gestion des bâtiments et des équipements - Détail de certains centres d'activités	342
FONDS D'EXPLOITATION - ACTIVITÉS ACCESSOIRES :	
Données sur les centres d'activités	351
Avantages sociaux	352
Charges sociales et charges extraordinaires	353
FONDS D'EXPLOITATION - RÉSULTATS :	
État des résultats	358
FONDS D'EXPLOITATION - DÉTAIL DE POSTES DE L'ÉTAT DE LA SITUATION FINANCIÈRE :	
Détail de postes d'actifs	360
Détail de postes de passifs	361
Détail : Montants à recevoir ou à payer MSSS	362
Provision pour avantages sociaux futurs et autres charges salariales à payer	363
Détermination des subventions à recevoir relatives aux provisions à payer liées aux avantages sociaux futurs	364
Détail des emprunts temporaires	365
Sommaire des biens détenus en fiducie	375
Précision no 1 aux renseignements complémentaires - Augmentation ou diminution du financement et montants à recevoir ou à payer afférents	390-00
Sommaire des mesures salariales et des RI- RTF	390-01
Précisions aux renseignements complémentaires - Partie 3	391
Précisions aux renseignements complémentaires - Détails de la ligne 33 de la page 390-00 - Augmentation ou diminution du financement provenant du MSSS	392-00
Précisions aux renseignements complémentaires - Détails de la ligne 45 de la page 392-00 (suite de la page 392-00)	392-01
Précisions aux renseignements complémentaires - Détails de la ligne 33 de la page 390-00 - Augmentation ou diminution du financement provenant de la RR du Nunavik	392-02
Précisions aux renseignements - Détails de la ligne 45 de la page 392-00 (suite de la page 392-00)	392-03
Augmentation ou diminution du financement et montants à recevoir ou à payer afférents	393

REVENUS PROVENANT DES USAGERS ET DÉDUCTIONS

	RÉEL-Usagers admis	RÉEL-Usagers inscrits et enregistrés	Total (C1+C2)	Budget	Écart (C3-C4)	Notes
	1	2	3	4	5	
AUTRES RESPONSABILITÉS:						
CNESST - autres que ligne 02	1					
CNESST - Réadaptation sociale	2					
F.A.A.Q.	3					
M.S.P.	4					
Autres (préciser)	5					
TOTAL (L.01 à L.05)	6					
Gouvernement du Canada:						
Ministère des affaires autochtones et Développement du Nord Canada	7					
Ministère de la Sécurité publique du Canada (Service correctionnel du Canada)	8					
Autres (préciser)	9					
TOTAL (L.07 à L.09)	10					
Non-résidents du Québec:résidents Canada	11					
Non-résidents du Québec:non-résidents du Canada	12					
Surcharges 200% Non-résidents du Canada	13					
Services dentaires non assurés	14					
Autres services non assurés	15					
TOTAL (L.14 + L.15)	16					
TOTAL (L.10 + L.11 à L.13 + L.16)	17					
TOTAL (L.06 + L.17)	18					
	Revenus bruts	Déductions, exemptions et exonérations	Revenus après déductions, exemptions et exonérations (C1-C2)	Créances douteuses	Revenus nets (C3-C4)	
	1	2	3	4	5	
DÉDUCTIONS DES REVENUS PROVENANT DES USAGERS						
Suppléments de chambre	19					
Contributions usagers - autres responsabilités:						
- Usagers admis	20					
- Usagers inscrits et enregistrés	21					
- TOTAL (L.20 + L.21)	22					
Contributions des usagers:						
Adultes hébergés - C.H.	23					
Adultes hébergés - CHSLD, CR	24	1 215 689	50 573	1 165 116	201	1 164 915
Adultes en ressources intermédiaires	25					
Adultes en RTF	26					
Contributions parentales	27					
Hébergement temporaire - CHSLD	28					
TOTAL (L.23 à L.28)	29	1 215 689	50 573	1 165 116	201	1 164 915
TOTAL (L.22 + L.29)	30	1 215 689	50 573	1 165 116	201	1 164 915
TOTAL (L.19 + L.30)	31	1 215 689	50 573	1 165 116	201	1 164 915

GAIN SUR DISPOSITION - AUTRES REVENUS - REVENUS DE PLACEMENT

		Fonds d'exploitations Activités principales	Fonds d'exploitations Activités accessoires	Fonds d'immobilisations	Notes
		1	2	3	
GAIN SUR DISPOSITION:					
Placements	1				
Immobilisations	2	XXXX	XXXX		
TOTAL (L.01 + L.02)	3				
AUTRES REVENUS:					
Financement public - parapublic (préciser)	4	XXXX			
Revenus des stages d'enseignement	5			XXXX	
Contributions des pourvoyeurs de fonds - Recherche	6			XXXX	
Locataires hébergés (C.H.S.L.D.)	7			XXXX	
Location d'espace	8				
Autres revenus de location	9				
Contributions en partenariat aux activités cliniques	10				
Commissions	11				
Ventes de place (services d'hébergement et de soins)	12			XXXX	
Change sur monnaie étrangère	13				
Chèques annulés des exercices antérieurs	14				
Dépenses pers. usagers de moins de 18 ans - recouvr.	15			XXXX	
Amortissement revenus reportés d'autres sources	16				
Revenus en provenance des permis et de la formation SPU	17				
Autres (préciser)	18	1 902			4
TOTAL (L.04 à L.18)	19	1 902			
REVENUS DE PLACEMENT:					
Dividendes	20				
Intérêts	21				
TOTAL (L.20 + L.21)	22				

DONNÉES SUR LES CENTRES D'ACTIVITÉS

		Hres Ex.préc. 1	Montant Ex.préc. 2	Hres Ex.cour. 3	Mnt Ex.cour. 4
SALAIRES:					
Personnel-cadre	1	7 979	366 547	8 149	375 105
Personnel-temps régulier	2	121 615	2 834 171	123 339	2 943 548
Temps supplémentaire	3	4 695	182 283	6 227	235 382
Primes	4	XXXX	242 825	XXXX	247 555
Main-d'oeuvre indépendante	5	2 923	165 972	4 538	214 909
	6	XXXX	XXXX	XXXX	XXXX
TOTAL (L.01 à L.06)	7	137 212	3 791 798	142 253	4 016 499
AVANTAGES SOCIAUX:					
Généraux	8	31 161	723 126	29 638	788 874
Particuliers	9	22 337	365 070	23 831	425 472
TOTAL (L.08 + L.09)	10	53 498	1 088 196	53 469	1 214 346
CHARGES SOCIALES	11	XXXX	718 405	XXXX	786 138
TOTAL (L.07 + L.10 + L.11)	12	190 710	5 598 399	195 722	6 016 983
AUTRES CHARGES DIRECTES					
Services achetés	13	XXXX	198 420	XXXX	212 697
Fournitures et autres charges	14	XXXX	1 535 453	XXXX	1 507 025
Allocations directes	15	XXXX		XXXX	
TOTAL (L.13 à L.15)	16	XXXX	1 733 873	XXXX	1 719 722
COÛTS DIRECTS BRUTS(L.12 + L.16)	17	190 710	7 332 272	195 722	7 736 705
DÉDUCTIONS:					
Ventes de services	18	XXXX	7 445	XXXX	3 650
Recouvrements	19		62		29
Transferts de frais généraux	20	XXXX		XXXX	
TOTAL (L.18 à L.20)	21		7 507		3 679
COÛTS DIRECTS NETS (L.17 - L.21)	22	190 710	7 324 765	195 722	7 733 026
Ajustements (détail à p.692 et 890)	23				
COÛTS DIRECTS NETS AJUSTÉS (L.22-L.23)	24	190 710	7 324 765	195 722	7 733 026

CHARGES NON RÉPARTIES

		Exercice courant 1	Exercice précédent 2	Notes
ACTIVITÉS PRINCIPALES:				
Frais de séjour des médecins itinérants et dépanneurs de certaines régions	1			
Publicité, frais de déplacement reliés aux visites exploratoires et au recrutement des médecins et dentistes	2			
Dépenses personnelles - usagers de moins de 18 ans (établissements privés conventionnés seulement)	3			
	4	XXXX	XXXX	
Achat de services post hospitaliers en chslid publics et privés conventionnés appelé "achats de places"	5			
Achat de services post hospitaliers en chslid privés non conventionnés appelé "achats de places"	6			
Autre achat de services d'hébergement et de soins en chslid publics et privés conventionnés appelé "achats de places"	7			
Autre achat de services d'hébergement et de soins en chslid privés non conventionnés appelé "achats de places"	8			
Comité des usagers	9	6 000	6 000	
Montant attribué pour les maisons de soins palliatifs	10			
Intérêts sur emprunts autorisés:				
- Fonds de financement	11			
	12	XXXX	XXXX	
	13	XXXX	XXXX	
- Autres (int. sur emprunts autres que F.F.)	14			
Frais accessoires - services assurés: Matériel et produits	15			
Frais accessoires - services assurés: Frais de transport	16			
Variation pour assurance-salaire	17	(3 252)	(32 655)	
Rétro - rétributions des services RI-RTF	18		XXXX	
Forfaits d'installation et d'opérations pour les IPS-SPL	19			
	20	XXXX	XXXX	
Créances douteuses	21	201	(3 864)	
Frais de déplacement, de séjour et de déménagement des cadres en remplacement	22			
Programme de services de santé assurés et non assurés (SSANA)	23			
Forfaitaire 2015-2016	24		1 920	
	25	XXXX	XXXX	
Ajustement contribution employeur aux régimes d'assurances collectives	26	(8 017)	7 055	
	27	XXXX	XXXX	
Achat de soins spécialisés dans un établissement public du réseau	28			
Autres (préciser P391)	29	185 084	228 567	5
Allocations à des médecins en régions éloignées	30			
Allocations à des GMF, GMF-R et à des Cliniques-Réseau	31			
Services préhospitaliers d'urgence	32			
TOTAL (L.01 à L.32)	33	180 016	207 023	
ACTIVITÉS ACCESSOIRES:				
	34	XXXX	XXXX	
Charges extraordinaires	35			
Autres (préciser P391)	36			
TOTAL (L.34 à L.36)	37			

FRAIS FINANCIERS, AUTRES CHARGES, DÉPENSES DE TRANSFERT ET ENTRETIEN ET RÉPARATIONS

Exploitation activités
principales
2

Immobilisations
3

Notes

FRAIS FINANCIERS

Intérêts sur emprunts temporaires et sur la dette	1		
Amortissement de la prime ou escompte sur la dette	2	XXXX	
Amortissement des frais d'émission et de gestion liés aux dettes	3	XXXX	
TOTAL DES FRAIS FINANCIERS (L.01 à L.03)	4		

Exploitation Activités
principales
1

Exploitation Activités
accessoires
2

Immobilisations
3

Notes

AUTRES CHARGES

Honoraires professionnels	5	25 794		
Publicité et communication	6			XXXX
Frais de déplacement et de représentation	7	17 248		
	8	XXXX	XXXX	XXXX
Passif au titre des sites contaminés	9	XXXX	XXXX	
Autres (préciser P391)	10	895 367		
TOTAL DES AUTRES CHARGES (L.05 à L.10)	11	938 409		

6

Exploitation Activités
principales
1

Exploitation Activités
accessoires
2

Immobilisations
3

Notes

DÉPENSES DE TRANSFERT

Groupes de médecine de famille (GMF)	12		XXXX	XXXX
Services préhospitaliers d'urgence	13		XXXX	XXXX
Achats de services en soins de longue durée	14		XXXX	XXXX
Programme de services de santé assurés et non assurés (SSANA) (préciser P391)	15		XXXX	XXXX
Autres (préciser P391)	16			XXXX
TOTAL (L.12 à L.16)	17			XXXX

Exploitation Activités
principales
1

Notes

ENTRETIEN ET RÉPARATIONS

6600 - Laboratoires de biologie médicale	18	
6750 - Hémodynamie et électrophysiologie interventionnelle	19	
6780 - Médecine nucléaire et TEP	20	
6830 - Imagerie médicale	21	
6840 - Radio-oncologie	22	
7800 - Entretien et réparation du parc immobilier et du mobilier/équipement	23	28 414
Autres (préciser P391)	24	
TOTAL (L.18 à L.24)	25	28 414

AVANTAGES SOCIAUX

		PERSONNEL CADRE Heures	PERSONNEL CADRE Montant	PERSONNEL TEMPS RÉGULIER Heures	PERSONNEL TEMPS RÉGULIER Montant	Notes
		1	2	3	4	
AVANTAGES SOCIAUX GÉNÉRAUX:						
Congés annuels	1	979	45 927	13 599	373 736	
Congés fériés	2	504	23 334	7 892	185 414	
Congés mobiles	3					
Congés de maladie	4	34	1 459	6 255	149 909	
Congés quart stable de nuit	5			375	9 095	
Congés - mesure de rétention	6	XXXX	XXXX	XXXX	XXXX	
TOTAL (L.01 à L.06)	7	1 517	70 720	28 121	718 154	
AVANTAGES SOCIAUX PARTICULIERS						
Congés sociaux	8	84	4 998	273	12 395	
Droits parentaux	9			3 440	19 933	
Prestations d'ass.sal. (après délai de carence) (autoass.)	10			13 948	239 795	
Différentiel CNESST	11	XXXX		XXXX	1 663	
Développement des ressources humaines	12	20	856	1 615	41 856	
Indemnité de fin d'emploi	13	XXXX		XXXX		
Libération patronale et syndicale	14			1 049	24 426	7
Banque de congés maladie	15					
Indemnité de départ	16	XXXX		XXXX	XXXX	
Assignment temporaire	17			3 238	75 739	
Retrait préventif - 5 premiers jours	18			164	3 811	
Autres (préciser P391)	19					
TOTAL (L.08 à L.19)	20	104	5 854	23 727	419 618	
TOTAL AVANTAGES SOCIAUX (L.07 + L.20)	21	1 621	76 574	51 848	1 137 772	

CHARGES SOCIALES ET COÛTS DES DISPARITÉS RÉGIONALES

		Personnel cadre	Personnel temps régulier	Total (C1+C2)	Notes
		1	2	3	
CHARGES SOCIALES					
Assurance-emploi	1	4 365	60 152	64 517	
Fonds des services de santé (F.S.S.)	2	20 540	193 871	214 411	
CNESST	3	11 550	182 317	193 867	
Régime de rentes du Québec	4	16 414	214 096	230 510	
Autres régimes de pension-retraite	5				
Primes d'assurance-salaire	6				
Régime de base d'assurance-maladie-personnel régulier	7	XXXX	40 181	40 181	
Régime d'assurance-cadres	8	6 008	XXXX	6 008	
Régimes particuliers d'assurance (autres que L.07 et L.08)	9				
Régime québécois d'assurance parentale	10	2 975	33 669	36 644	
TOTAL (L.01 à L.10)	11	61 852	724 286	786 138	

COUT DES DISPARITÉS RÉGIONALES

Primes reliées aux salaires:

-Primes d'isolement et d'éloignement	12			
-Primes de rétention	13			
-Primes infirmières en dispensaire	14			
-Primes administratives d'attraction et de rétention	15			
-Autres (préciser P391)	16			
TOTAL (L.12 à L.16)	17			

AUTRES FRAIS:

-Frais de déplacement lors du recrutement	18			
-Frais de déménagement	19			
-Frais d'entreposage	20			
-Dépenses de transit	21			
-Frais de logement du personnel	22			
-Frais de sorties	23			
-Frais de transport de nourriture	24			
-Autres (préciser P391)	25			
TOTAL (L.18 à L.25)	26			

TOTAL (L.17 + L.26)	27			
----------------------------	-----------	--	--	--

AUTRES CHARGES DIRECTES: ADMINISTRATION

		Administration	Administration	Notes
		générale c/a7300 Exercice courant	générale c/a7300 Exercice précédent	
		1	2	
SERVICES ACHETÉS	1	4 782	17 815	
FOURNITURES ET AUTRES CHARGES:				
Assurance-responsabilité et cautionnement	2	3 045	3 162	
Congrès (délégués de l'établissement)	3			
Congrès et déplacements (conseil d'administration)	4	2 580	2 248	
Cotisations: Fédération ou association d'établissements	5	14 736	14 529	
Autres cotisations (préciser P391)	6	9 393	5 270	8
	7	XXXX	XXXX	
Frais de banque	8	4 035	2 216	
Frais de déplacement, de séjour et d'inscription	9	17 248	14 161	
Frais de recouvrement	10			
Honoraires professionnels: Audit	11	19 689	19 373	
Honoraires professionnels: Relations de travail	12	54 764	112 382	
Honoraires professionnels: Légaux	13	1 919		
Honoraires professionnels: Autres (préciser P391)	14	4 186	4 083	9
Honoraires annuels de fiduciaire	15			
Intérêts sur paiements aux fournisseurs	16			
Location d'équipement de bureau	17	2 119	1 381	
Papeterie, impression et articles de bureau	18	10 551	13 103	
Publicité	19			
Recrutement du personnel	20	21 297	19 138	
Perte (gain) sur congé à traitement différé	21			
Cotisation au fonds national de formation de la main d'oeuvre	22			
Fournitures et charges diverses (préciser P391)	23			
Perfectionnement	24	1 284	2 137	
Planetree	25	5 247	6 658	
Dons	26	100	400	
Permis	27	2 616	648	
Dépenses diverses	28	5 266	5 217	
TOTAL (L.02 à L.28)	29	180 075	226 106	
TOTAL (L.01 + L.29)	30	184 857	243 921	

SOUTIEN AUX SERVICES ET GESTION DES BÂTIMENTS ET DES ÉQUIPEMENTS - DÉTAIL DE CERTAINS CENTRES D'ACTIVITÉS

		Exercice courant 2	Exercice précédent 3	Variation (C2-C3) 4	Notes
BUANDERIE ET LINGERIE (7600)					
Services achetés:					
- Autres établissements (préciser P391)	1				
- Buanderie communautaire	2				
- Entreprises privées	3	161 245	152 098	9 147	
Fournitures et autres charges:					
- Fournitures jetables de lingerie et de literie	4	54 017	51 974	2 043	
- Linge neuf mis en circulation	5	25 862	26 760	(898)	
- Autres	6				
TOTAL (L.01 à L.06)	7	241 124	230 832	10 292	

	Nombre d'unités 1	Exercice courant 2	Exercice précédent 3	Variation (C2-C3) 4	Notes
FONCTIONNEMENT DES INSTALLATIONS (7700)					
Services achetés : vapeur ou chauffage	8	XXXX			
Fournitures et autres charges :					
- Combustibles					
- Huile (quantité en litres)	9				
- Gaz naturel (quantité en mètres cubes)	10	31 590	17 440	18 645	(1 205)
- Autres combustibles (préciser P391)	11	XXXX			
- Loyer des locaux - SQI (superficie en mètres carrés nets)	12				
- Autre loyer des locaux (superficie en mètres carrés nets)	13	3 012	525 000	525 000	0
- Électricité (quantité en kilowatts/heure)	14	469 560	45 877	47 215	(1 338)
	15	XXXX	XXXX	XXXX	XXXX

		Exercice courant 2	Exercice précédent 3	Variation (C2-C3) 4	Notes
- Assurance sur les biens matériels	16	9 136	9 488	(352)	
- Taxes (préciser P391)	17	51 725	50 371	1 354	10
- Autres	18				
TOTAL (L.08 à L.18)	19	649 178	650 719	(1 541)	

		Établissement locataire 3	Établissement locateur 4	Notes
SERVICES NON INCLUS DANS LES BAUX				
Entretien ménager (c/a 7640) superficie nette en m ²	20	1 814		
Fonctionnement des installations (c/a 7700) superficie nette en m ²	21	9 085		
Sécurité (c/a 7710) superficie nette en m ²	22	3 102		
Entretien et réparation (c/a 7800) superficie nette en m ²	23	3 102		

DONNÉES SUR LES CENTRES D'ACTIVITÉS

		Heures Ex.précédent 1	Montant Ex.précédent 2	Heures Ex.courant 3	Montant Ex.courant 4
SALAIRES					
Personnel-cadre	1				
Personnel-temps régulier	2				
Temps supplémentaire	3				
Primes	4	XXXX		XXXX	
Main-d'oeuvre indépendante	5				
	6	XXXX	XXXX	XXXX	XXXX
TOTAL (L.01 à L.06)	7				
AVANTAGES SOCIAUX					
Généraux	8				
Particuliers	9				
TOTAL (L.08 + L.09)	10				
CHARGES SOCIALES	11	XXXX		XXXX	
TOTAL (L.07 + L.10 + L.11)	12				
AUTRES CHARGES DIRECTES					
Services achetés	13				
Fournitures et autres charges	14				
	15		XXXX		XXXX
TOTAL (L.13 à L.15)	16				
COÛTS DIRECTS BRUTS (L.12 + L.16)	17				
	18		XXXX		XXXX
COÛTS INDIRECTS (transferts de frais généraux)					
Entretien ménager	19				
Entretien des installations	20				
Sécurité	21				
Fonctionnement des installations	22				
Administration	23				
Autres frais généraux (préciser)	24				
	25		XXXX		XXXX
TOTAL (L.19 à L.25)	26				
TOTAL DES COÛTS DIRECTS BRUTS ET INDIRECTS (L.17 + L.26)	27				
REVENUS					
Financement public et parapublic	28				
Revenus de type commercial	29				
Revenus d'autres sources	30				
TOTAL (L.28 à L.30)	31				
EXCÉDENT DES REVENUS SUR LES COÛTS					
TOTAUX (L.31 - L.27)	32				
	33		XXXX		XXXX
Revenus accessoires comptabilisés aux activités principales et au fonds d'immobilisations	34				

AVANTAGES SOCIAUX

		Personnel cadre	Personnel cadre	Personnel temps	Personnel temps	Notes
		1	2	3	4	
		Heures	Montant	régulier Heures	régulier Montant	
AVANTAGES SOCIAUX GÉNÉRAUX						
Congés annuels	1					
Congés fériés	2					
Congés mobiles en psychiatrie	3					
Congés de maladie	4					
Congés quart stable de nuit	5					
Congés - mesure de rétention	6	XXXX	XXXX	XXXX	XXXX	
TOTAL (L.01 à L.06)	7					
AVANTAGES SOCIAUX PARTICULIERS						
Congés sociaux	8					
Droits parentaux	9					
Prestations d'assurance-salaire (après délai de carence) (auto-assurance)	10					
Différentiel CNESST	11	XXXX		XXXX		
Développement des ressources humaines	12					
Indemnité de fin d'emploi	13	XXXX		XXXX		
Libération patronale et syndicale	14					
Banque de congés maladie	15					
Indemnité de départ	16	XXXX		XXXX	XXXX	
Assignment temporaire	17					
Retrait préventif - 5 premiers jours	18					
Autres (préciser P391)	19					
TOTAL (L.08 à L.19)	20					
TOTAL AVANTAGES SOCIAUX (L.07 + L.20)	21					

CHARGES SOCIALES ET CHARGES EXTRAORDINAIRES

		Personnel cadre 2	Personnel temps régulier 3	Total (C2+C3) 4
CHARGES SOCIALES				
Assurance-emploi	1			
Fonds des services de santé (F.S.S.)	2			
CNESST	3			
Régime de rentes du Québec	4			
Autres régimes de pension-retraite	5			
Primes d'assurance-salaire	6			
Régime de base d'assurance-maladie-personnel régulier	7	XXXX		
Régime d'assurance-cadres	8		XXXX	
Régimes particuliers d'assurance (autres que L.07 et L.08)	9			
Régime québécois d'assurance parentale	10			
TOTAL (L.01 à L.10)	11			

		Personnel temps régulier 1	Personnel cadre 2	Autres 3	Total (C1+C2+C3) 4	Notes
CHARGES EXTRAORDINAIRES						
Sommes excédant les normes et barèmes adoptés par le gouvernement (préciser P391)	12					
Rémunérations-fonctions non prévues aux conditions de travail (préciser P391)	13		XXXX	XXXX		
Avantages sociaux reliés aux lignes 12 et 13	14					
Charges sociales reliées aux lignes 12 et 13	15					
Primes d'assurances sur la vie d'individus à titre personnel (préciser P391)	16					
Versement pour constitution de rentes et autres (préciser P391)	17					
Cotisations aux corporations professionnelles et associations d'employés (préciser P391)	18					
Intérêts sur emprunts non autorisés et en excédent du taux d'intérêt maximal applicable (préciser P391)	19	XXXX	XXXX			
Amendes, pénalités et intérêts afférents	20	XXXX	XXXX			
Mesures visant à atténuer la pénurie du personnel clinique, non autorisées par le MSSS	21					
Autres (préciser P391)	22					
TOTAL (L.12 à L.22)	23					

ÉTAT DES RÉSULTATS

	Budget	Activités principales	Activités accessoires	Total (C2+C3)	Exercice précédent
	1	2	3	4	5
REVENUS					
Subventions MSSS (P362)	1	6 900 000	7 090 353	7 090 353	6 772 741
Subventions Gouvernement du Canada (C2:P290/C3:P291)	2				
Contributions des usagers (P301)	3	1 150 000	1 165 116	1 165 116	1 147 610
Ventes de services et recouvrements (P320)	4	8 000	3 679	3 679	7 507
Donations (C2:P290/C3:P291)	5				
Revenus de placement (P302)	6				
Revenus de type commercial (C2:P661/C3:P351)	7				
Gain sur disposition (P302)	8				
	9	XXXX	XXXX	XXXX	XXXX
	10	XXXX	XXXX	XXXX	XXXX
Autres revenus (P302)	11		1 902	1 902	
TOTAL (L.01 à L.11)	12	8 058 000	8 261 050	8 261 050	7 927 858
CHARGES					
Salaires, avantages sociaux et charges sociales (C2:P320/C3:P351)	13	5 800 000	6 005 714	6 005 714	5 574 719
Médicaments (P750)	14	92 000	91 925	91 925	90 823
Produits sanguins	15				
Fournitures médicales et chirurgicales (P755)	16	95 000	95 319	95 319	93 846
Denrées alimentaires	17	245 000	231 739	231 739	242 528
Rétributions versées aux ressources non institutionnelles (P650)	18				
Frais financiers (P325)	19				
Entretien et réparations (P325)	20	25 000	28 414	28 414	23 505
Créances douteuses (C2:P301)	21		201	201	(3 864)
Loyers	22	525 000	525 000	525 000	525 000
Dépenses de transfert (P325)	23				
Autres charges (P325)	24	900 000	938 409	938 409	992 738
TOTAL (L.13 à L.24)	25	7 682 000	7 916 721	7 916 721	7 539 295
SURPLUS (DÉFICIT) DE L'EXERCICE (L.12 - L.25)	26	376 000	344 329	344 329	388 563

DÉTAIL DE POSTES D'ACTIFS

		Exercice courant 1	Exercice précédent 2	Notes
ACTIFS FINANCIERS				
AUTRES DÉBITEURS				
	1	XXXX	XXXX	
Ventes de services: Établissements publics	2			
Autres ventes de services	3			
Recouvrements: Établissements publics	4			
Autres recouvrements	5			
Établissements publics autres que ventes de services et recouvrements	6			
	7	XXXX	XXXX	
Contributions des usagers	8	15 368	2 299	
Avances aux employés	9			
Gouvernement du Canada autre que réclamation TPS	10			
Réclamation TPS (fédéral)	11			
Réclamation TVQ (provincial)	12			
Autres (préciser P391)	13	65 692	24 126	11
TOTAL (L.01 à L.13)	14	81 060	26 425	
Provision pour créances douteuses	15			
TOTAL (L.14 - L.15)	16	81 060	26 425	
AUTRES ÉLÉMENTS:				
Intérêts courus	17			
Frais reportés (préciser P391)	18			
Congés à traitement différé	19	25 449	47 283	
	20	XXXX	XXXX	
Autres (préciser P391)	21			
Créances interétablissements (préciser P391)	22			
TOTAL (L.17 à L.22)	23	25 449	47 283	
ACTIFS NON FINANCIERS				
STOCKS DE FOURNITURES:				
Médicaments	24			
Produits sanguins	25			
Fournitures médicales et chirurgicales	26			
Denrées alimentaires	27	13 494	14 491	
	28	XXXX	XXXX	
Autres (préciser P391)	29			
TOTAL (L.24 à L.29)	30	13 494	14 491	
FRAIS PAYÉS D'AVANCE				
Jours de maladie payés par anticipation	31			
Cotisations à la CNESST	32			
Cotisation à la confédération, à la fédération ou à l'association d'établissements	33			
Autres (préciser P391)	34	13 400	35 836	12
TOTAL (L.31 à L.34)	35	13 400	35 836	

DÉTAIL DE POSTES DE PASSIFS

		Exercice courant 1	Exercice précédent 2	Notes
AUTRES CRÉDITEURS ET AUTRES CHARGES À PAYER				
Établissements publics	1			
	2	XXXX	XXXX	
Fournisseurs	3	117 556	124 311	
Salaires courus à payer	4	114 724	184 292	
Déductions à la source et charges sociales à payer:				
- FSS à payer	5	7 756	7 963	
- Autres DAS et charges sociales à payer	6	145 092	208 956	
Provision pour passifs éventuels	7			
Équité salariale - Rétroactivité	8			
Impôt provincial à payer	9			
Autres (préciser):				
Impôt sur le revenu	10		36 314	
TOTAL (L.1 à L.10)	11	385 128	561 836	
INTÉRÊTS COURUS À PAYER				
Fonds de financement	12			
Financement-Québec	13			
Autres	14			
TOTAL (L.12 à L.14)	15			
	16	XXXX	XXXX	
	17	XXXX	XXXX	
	18	XXXX	XXXX	
AUTRES ÉLÉMENTS DU PASSIF				
Congés à traitement différé	19			
Autres (préciser):				
AVANCE SOCIÉTÉ AFFILIÉE	20	217 222	845 825	
Dettes interétablissements (préciser)	21			
TOTAL (L.19 à L.21)	22	217 222	845 825	

DÉTAIL: MONTANTS À RECEVOIR OU À PAYER MSSS

	Solde au début à recevoir (à payer)	Ajustements au solde du début	Montant alloué durant l'exercice	Montant reçu (payé) durant l'exercice	Solde à la fin à recevoir (à payer) (C1 à C3 - C4) 5
	1	2	3	4	
MSSS - MONTANTS À RECEVOIR OU À PAYER					
ACTIVITÉS PRINCIPALES					
Budget net-incidence sur trésorerie et fonds affectés	1		6 984 083	6 984 083	0
Rectificatifs post-budgétaires	2	(124 850)	92 627	(124 850)	92 627
Budget sans incidence sur trésorerie - produits sanguins	3				
(Dimin.) Augmentation du financement	4	590 133	(89 673)	(14 619)	515 079
Variation des revenus reportés	5	XXXX	XXXX		XXXX
FINESSES	6	XXXX	XXXX	XXXX	XXXX
Comptes à fins déterminées	7	XXXX	XXXX		
ÉTABLISSEMENTS PRIVÉS CONVENTIONNÉS:					
Budget sans incidence/trésorerie EPC Rénov. fonctionnelles mineures	8		103 316	103 316	0
TOTAL (L.01 à L.08)	9	465 283	7 090 353	6 947 930	607 706
ACTIVITÉS ACCESSOIRES					
Subventions MSSS	10				
Subvention à recevoir - provision avantages sociaux futurs	11		XXXX		
Variation des revenus reportés	12	XXXX	XXXX		XXXX
Comptes à fins déterminées	13	XXXX	XXXX		
TOTAL (L.10 à L.13)	14				
TOTAL (L.09 + L.14)	15	465 283	7 090 353	6 947 930	607 706

Montant
5

Aux fins de report à l'état de la situation financière à la page 204:

Débiteur (créditeur) MSSS (reporté à P204 L.03 ou L.15)	16	16 052
Subvention à recevoir - réforme comptable (reporté à P204, L.07)	17	591 654

exercice terminé le 31 mars 2018 - AUDITÉE

Fonds d'exploitation

DÉTAIL DE POSTES DE PASSIFS: PROVISION POUR AVANTAGES SOCIAUX FUTURS ET AUTRES CHARGES SALARIALES À PAYER

ÉTABLISSEMENTS PUBLICS ET PRIVÉS CONVENTIONNÉS	Droits parentaux	Assurance-salaire	Allocation rétribution hors-cadre	Provision vacances	Provision banque maladie gelée	Provision banque maladie courante	Total (C1 à C6)	Autres charges salariales à payer (préciser P391)
	1	2	3	4	5	6	7	8
SOLDE AU DÉBUT								
- Salaires		113 163		420 289		5 345	538 797	1 327
- Charges sociales		17 454		62 150		798	80 402	198

VARIATION DE L'EXERCICE

Activités principales:								
- Salaires		(3 053)		52 776		4 386	54 109	(200)
- Charges sociales		(199)		9 316		672	9 789	(47)
Activités accessoires:								
- Salaires								
- Charges sociales								

SOLDE À LA FIN:

- Salaires (L.01 + L.03 + L.05)		110 110		473 065		9 731	592 906	1 127
- Charges sociales (L.02 + L.04 + L.06)		17 255		71 466		1 470	90 191	151

ÉTABLISSEMENTS PRIVÉS CONVENTIONNÉS

	Solde au début	Variation de l'exercice	Solde à la fin (C6+C7)
	6	7	8
Droits parentaux:			
- Composante clinique			
- Autres composantes			

Provision pour vacances:

- Composante clinique	11	349 044	52 966	402 010
- Autres composantes	12	133 395	9 126	142 521

Provision pour banque maladie gelée:

- Composante clinique	13			
- Autres composantes	14			

Provision pour banque maladie courante:

- Composante clinique	15	4 480	4 357	8 837
- Autres composantes	16	1 663	701	2 364
TOTAL (L.09 à L.16)	17	488 582	67 150	555 732

exercice terminé le 31 mars 2018 - AUDITÉE

DÉTERMINATION DES SUBVENTIONS À RECEVOIR RELATIVES AUX PROVISIONS À PAYER LIÉES AUX AVANTAGES SOCIAUX FUTURS

1 Solde à recevoir au début 2 Transferts entre ESSS ou ajust. au solde du début (préciser) 3 Remboursement par le MSSS 4 Solde à recevoir à la fin (C1+C2+C3) 5 Solde à payer à la fin

Notes

	1	2	3	4	5
ACTIVITÉS PRINCIPALES:					
1 Congés annuels	422 465			422 465	517 191
2 Congés fériés	4 094			4 094	26 425
3 Congés mobiles					
4 Congés mesure de rétention	1 925			1 925	
5 Congés quart stable de nuit	5 561			5 561	915
6 TOTAL VACANCES (L.01 à L.05)	434 045			434 045	544 531
7 Banque maladie gelée	4 758			4 758	
8 Banque maladie courante	10 186			10 186	11 201
9 Droits parentaux					
10 Assurance-salaire	142 665			142 665	127 365
11 Allocation rétention hors-cadre (20%)					
12 TOTAL DES ACTIVITÉS PRINCIPALES (L.06 à L.11)	591 654			591 654	683 097
ACTIVITÉS ACCESSOIRES:					
13 Congés annuels					
14 Congés fériés					
15 Congés mobiles					
16 Congés mesure de rétention					
17 Congés quart stable de nuit					
18 TOTAL VACANCES (L.13 à L.17)					
19 Banque maladie gelée					
20 Banque maladie courante					
21 Droits parentaux					
22 Assurance-salaire					
23 Allocation rétention hors-cadre (20%)					
24 TOTAL ACTIVITÉS ACCESSOIRES (L.18 à L.23)					
ÉTABLISSEMENTS PRIVÉS CONVENTIONNÉS - RÉPARTITIONS:					
25 Composante clinique	427 627			427 627	422 402
26 Autres composantes	164 027			164 027	260 686
27 TOTAL (L.25 + L.26)	591 654			591 654	683 088

Fonds d'exploitation

exercice terminé le 31 mars 2018 - AUDITÉE

SOMMAIRE DES BIENS DÉTENUS EN FIDUCIE

DESCRIPTION DU FONDS EN FIDUCIE:	Exercice courant - actifs	Exercice courant - passifs	Exercice courant - Solde de fonds (C1-C2)	Exercice précédent - Solde de fonds	Augmentation (diminution) du solde de fonds (C3-C4)
	1	2	3	4	5
Fonds détenus pour les usagers	1	6 053	6 053	6 357	(304)
...	2				
...	3				
...	4				
...	5				
...	6				
...	7				
...	8				
...	9				
...	10				
...	11				
...	12				
...	13				
...	14				
...	15				
...	16				
...	17				
...	18				
...	19				
...	20				
...	21				
...	22				
...	23				
...	24				
...	25				
TOTAL (L.01 à L.25)	26	6 053	6 053	6 357	(304)

AUGMENTATION OU DIMINUTION DU FINANCEMENT ET MONTANTS À RECEVOIR OU À PAYER AFFÉRENTS

Fonds d'exploitation activités principales	Solde au début à recevoir (à payer)	Ajustements au solde du début	Montant alloué durant l'exercice	Montant reçu (payé) durant l'exercice	Solde à la fin à recevoir (à payer) (C1 à C3 - C4)	Notes
	1	2	3	4	5	
Programme d'accès à la chirurgie	1					
Intérêts à la charge du MSSS	2					
Prise en charge du déficit des exercices antérieurs	3					
Coûts de sécurité et stabilité d'emploi	4					
Financement pour loyer des locaux	5	XXXX	XXXX		XXXX	
Financement des aides techniques	6					
Correctifs salariaux d'équité salariale	7					
Produits sanguins-ajust.des revenus et dépenses	8					
Produits sanguins-ajust.dû à la cible de péremption	9					
Transfert provenant d'autres établissements (préciser)	10					
Transferts vers d'autres établissements (préciser)	11					
Dégénérescence maculaire liée à l'âge (DMLA)	12					
Provisions pour avantages sociaux futurs	13	591 654			591 654	
Réadaptation fonctionnelle intensive post-implantation cochléaire	14					
Cardiologie tertiaire	15					
Adolescents autochtones (LSJPA)	16					
Transferts budgétaires au fonds d'immobilisations - autres	17	XXXX	XXXX		XXXX	
Transferts budgétaires au fonds d'immobilisations - projets autofinancés liés aux activités principales	18	XXXX	XXXX		XXXX	
Paillettes de sperme	19					
Coloscopie	20					
Frais accessoires - services assurés	21					
Ressources en CHSLD	22					
Soutien à domicile (SAD)	23					
Sommaire des mesures salariales (rep. de P390-01)	24	9 279		8 613	9 279	8 613
Récupération de surplus	25					
Niveau de soins alternatifs (NSA)	26					
TDM/IRM	27					
Soutien à l'optimisation	28					
Assurance salaire - EPC	29	(87 719)		(98 586)	(92 591)	(93 714)
Prog. interv. en négligence-Jeunesse	30					
Dialyse	31					
Rehaussement des bases budgétaires	32					
Autres (reports de P392-00, 392-02 et 393-00)	33	76 919		300	68 693	8 526
TOTAL (L.01 à L.33)	34	590 133		(89 673)	(14 619)	515 079

SOMMAIRE DES MESURES SALARIALES ET DES RI-RTF

MESURES SALARIALES		Solde au début à recevoir (à payer)	Ajustements du solde du début	Montant alloué durant l'exercice	Montant reçu (payé) durant l'exercice	Solde à la fin à recevoir (à payer) (C1 à C3) - C4	Notes
		1	2	3	4	5	
Équité salariale de 2011 - Ex. antérieurs	1	XXXX	XXXX	XXXX	XXXX	XXXX	
Maintien équité salariale cadres-Ex. antérieurs	2						
Maintien équité salariale cadres-Ex. courant	3	XXXX	XXXX	XXXX	XXXX	XXXX	
Maintien de l'équité salariale des salariés (conciliation) - Ex. antérieurs	4						
Maintien de l'équité salariale des salariés (conciliation) - Ex. courant	5	XXXX	XXXX	XXXX	XXXX	XXXX	
Impacts budgétaires hors cadre - Ex. antérieurs	6	8 294			8 294	0	
Impacts budgétaires hors cadre - Ex. courant	7	XXXX	XXXX	8 613		8 613	
Suivi des mesures découlant des conventions collectives - Ex. antérieurs	8						
Suivi des mesures découlant des conventions collectives - Ex. courant	9	XXXX	XXXX				
Reconnaissance du baccalauréat - Ex. antérieurs	10						
Reconnaissance du baccalauréat - Ex. courant	11	XXXX	XXXX	XXXX	XXXX	XXXX	
Coûts additionnels pour l'application des mesures administratives - Ex. antérieurs	12						
Coûts additionnels découlant de l'application des mesures administratives et des conventions collectives - Ex. courant	13	XXXX	XXXX	XXXX	XXXX	XXXX	
Mesures valorisation infirmières - Ex. antérieurs	14						
Mesures découlant de la convention collective des pharmaciens - Ex. antérieurs	15						
Mesures découlant de la convention collective des pharmaciens - Ex. courant	16	XXXX	XXXX	XXXX	XXXX	XXXX	
Mesures d'attraction et rétention des pharmaciens d'établissements	17						
Charges addit. pour nouvelles dispositions de rétribution des RI-RTF-Ex. antérieurs	18						
Charges addit. pour nouvelles dispositions de rétribution des RI-RTF-Ex. courant	19	XXXX	XXXX				
Modification des conditions travail du personnel d'encadrement - Rétroactivité	20						
Chevauchement des infirmières auxiliaires en CHSLD - Ex. antérieurs	21						
Chevauchement des infirmières auxiliaires en CHSLD - Ex. courant	22	XXXX	XXXX	XXXX	XXXX	XXXX	
Effets d'entraînement et équité salariale	23	XXXX	XXXX	XXXX	XXXX	XXXX	
Autres mesures sal. (voir P803)-Ex. antérieurs	24						
Autres mesures sal. (voir P803)-Ex. courant	25	XXXX	XXXX				
Aide financière - Adoption d'un enfant	26						
Aide financière - Tutelle à un enfant	27						
Forfait sage-femme	28						
Projets organisation travail (comités paritaires)	29	XXXX	XXXX	XXXX	XXXX	XXXX	
Primes pour technologues spécialisés	30						
Coûts reliés à l'immeuble	31						
Dépenses d'accompagnement (RI-RTF)	32						
Forfaitaire 2015-2016	33	985			985	0	
Modifications du secteur Grand-Nord - Ex. antérieurs	34						
Modifications du secteur Grand-Nord - Ex. courant	35	XXXX	XXXX	XXXX	XXXX	XXXX	
Forfaitaire 2015-2016 - Personnel d'encadrement	36						
...	37						
TOTAL (L.01 à L.37) reporté à P390-00, L.24	38	9 279		8 613	9 279	8 613	

PRÉCISIONS AUX RENSEIGNEMENTS COMPLÉMENTAIRES - PARTIE 3

<u>Numéro</u>	<u>Note</u>	
4	Escompte de caisse	26 \$
	Subvention Energir	1 750 \$
	Intérêts sur impôts	126 \$

		1 902 \$
5	Versement Banque Laurentienne :	103 316 \$
	Mutuelle et commandite AEPC :	13 632
	Impôt dépense	68 136

		185 084 \$
6	Fournitures et autres charges	
7	Les libérations syndicales sont présentées nettes d'un remboursement de 17 482 \$	
8	Agrément Canada 3 835 \$ / Corporation d'achat 5 558 \$	
9	Programme d'aide aux employés	
10	Taxes municipales et scolaires	
11	CNESST	14 561 \$
	Impôts recouvrables	51 131

		65 692 \$
12	Taxes foncières	

DÉTAILS DE LA LIGNE 33 DE LA PAGE 390-00 INTITULÉE "AUTRES" - AUGMENTATION OU DIMINUTION DU FINANCEMENT PROVENANT DU MSSS

Fonds d'exploitation activités principales		Solde au début à recevoir (à payer)	Ajustements au solde du début	Montant alloué durant l'exercice	Montant reçu (payé) durant l'exercice	Solde à la fin à recevoir (à payer) (C1+C2+C3-C4)	Notes
		1	2	3	4	5	
Règlement final 2016-2017	1			(6 143)		(6 143)	
Allocation dispo. DG 2015	2						
Récupération Loi 100 2015-2016	3	51 007			51 007	0	
RÉTRO / FORFAITAIRE CADRES	4	11 243		(6 090)	5 153	0	
AGIR	5						
EFFETS D'ENTREINEMENT	6						
Comité CHSLD	7						
VACANCES FONCTIONNEMENT	8	14 669				14 669	
Avance conv. coll.	9						
Entente CSN 16/17	10			15 800	15 800	0	
Entente APTS 16/17	11			100	100	0	
Rectificatif 15/16	12			(3 367)	(3 367)	0	
...	13						
...	14						
FORFAITAIRE PAB SGSS 2014	15						
...	16						
...	17						
...	18						
...	19						
...	20						
...	21						
...	22						
...	23						
...	24						
...	25						
...	26						
...	27						
...	28						
...	29						
...	30						
...	31						
...	32						
...	33						
...	34						
...	35						
...	36						
...	37						
...	38						
...	39						
...	40						
...	41						
...	42						
...	43						
...	44						
Reports de P392-01, P392-03 et P392-04, L.46	45						
TOTAL (L.01 à L.45) reporté à P390, L.33	46	76 919		300	68 693	8 526	

DÉTAILS DE LA LIGNE 45 DE LA PAGE 392-00 (suite de la page 392-00)

Fonds d'exploitation activités principales	Solde au début à recevoir (à payer)	Ajustements au solde du début	Montant alloué durant l'exercice	Montant reçu (payé) durant l'exercice	Solde à la fin à recevoir (à payer) (C1+C2+C3-C4)	Notes
	1	2	3	4	5	
...	1					
...	2					
...	3					
...	4					
...	5					
...	6					
...	7					
...	8					
...	9					
...	10					
...	11					
...	12					
...	13					
...	14					
...	15					
...	16					
...	17					
...	18					
...	19					
...	20					
...	21					
...	22					
...	23					
...	24					
...	25					
...	26					
...	27					
...	28					
...	29					
...	30					
...	31					
...	32					
...	33					
...	34					
...	35					
...	36					
...	37					
...	38					
...	39					
...	40					
...	41					
...	42					
...	43					
...	44					
...	45					
TOTAL (L.01 à L.45) reporté à P392-00, L.45	46					

AUGMENTATION OU DIMINUTION DU FINANCEMENT PROVENANT DE LA RR DU NUNAVIK/ DÉTAILS DE L33 "AUTRES" DE P390-00

Fonds d'exploitation activités principales		Solde au début à recevoir (à payer)	Ajustements au solde du début	Montant alloué durant l'exercice	Montant reçu (payé) durant l'exercice	Solde à la fin à recevoir (à payer) (C1+C2+C3-C4)	Notes
		1	2	3	4	5	
GMF	1						
Technocentre régional	2						
Programme régional de santé publique	3						
Programme régional de santé mentale	4						
Formation et adaptation de la main d'oeuvre	5						
Orientation jeunesse	6						
Services de langue anglaise	7						
Kino-Québec	8						
	9	XXXX	XXXX	XXXX	XXXX	XXXX	
...	10						
...	11						
...	12						
...	13						
...	14						
...	15						
...	16						
...	17						
...	18						
...	19						
...	20						
...	21						
...	22						
...	23						
...	24						
...	25						
...	26						
...	27						
...	28						
...	29						
...	30						
...	31						
...	32						
...	33						
...	34						
...	35						
...	36						
...	37						
...	38						
...	39						
...	40						
...	41						
...	42						
...	43						
...	44						
...	45						
TOTAL (L.01 à L.45) reporté à P390-00, L.33	46						

DÉTAILS DE LA LIGNE 45 DE LA PAGE 392-00 (suite de la page 392-00)

Fonds d'exploitation activités principales	Solde au début à recevoir (à payer)	Ajustements au solde du début	Montant alloué durant l'exercice	Montant reçu (payé) durant l'exercice	Solde à la fin à recevoir (à payer) (C1+C2+C3-C4)	Notes
	1	2	3	4	5	
...	1					
...	2					
...	3					
...	4					
...	5					
...	6					
...	7					
...	8					
...	9					
...	10					
...	11					
...	12					
...	13					
...	14					
...	15					
...	16					
...	17					
...	18					
...	19					
...	20					
...	21					
...	22					
...	23					
...	24					
...	25					
...	26					
...	27					
...	28					
...	29					
...	30					
...	31					
...	32					
...	33					
...	34					
...	35					
...	36					
...	37					
...	38					
...	39					
...	40					
...	41					
...	42					
...	43					
...	44					
...	45					
TOTAL (L.01 à L.45) reporté à P392-00, L.45	46					

DÉTAILS DE LA LIGNE 45 DE LA PAGE 392-00 (suite de la page 392-00)

Fonds d'exploitation activités principales	Solde au début à recevoir (à payer)	Ajustements au solde du début	Montant alloué durant l'exercice	Montant reçu (payé) durant l'exercice	Solde à la fin à recevoir (à payer) (C1+C2+C3-C4)	Notes
	1	2	3	4	5	
...	1					
...	2					
...	3					
...	4					
...	5					
...	6					
...	7					
...	8					
...	9					
...	10					
...	11					
...	12					
...	13					
...	14					
...	15					
...	16					
...	17					
...	18					
...	19					
...	20					
...	21					
...	22					
...	23					
...	24					
...	25					
...	26					
...	27					
...	28					
...	29					
...	30					
...	31					
...	32					
...	33					
...	34					
...	35					
...	36					
...	37					
...	38					
...	39					
...	40					
...	41					
...	42					
...	43					
...	44					
Lentilles intraoculaires	45					
TOTAL (L.01 à L.45) reporté à P392-00, L.45	46					

AUGMENTATION OU DIMINUTION DU FINANCEMENT ET MONTANTS À RECEVOIR OU À PAYER AFFÉRENTS

Fonds d'exploitation - Activités principales	Solde au début à recevoir (à payer)	Ajustements du Solde au début	Montant alloué durant l'exercice	Montant reçu (payé) durant l'exercice	Solde à la fin à recevoir (à payer) (C1 à C3 - C4)	Notes
	1	2	3	4	5	
Dialyse	1	XXXX	XXXX	XXXX	XXXX	
Électrophysiologie	2					
Fonctionnement nouvelles installations	3					
Héмато-oncologie	4					
IPS-SPL - Forfaitaire	5					
IPS-SPL - Salaire	6					
Inhalothérapie	7					
Plan d'accès DI-DP-TSA	8					
Plan d'investissement personnes âgées	9					
Programme d'accès à la chirurgie	10	XXXX	XXXX	XXXX	XXXX	
Projet LEAN	11					
Radio-oncologie	12					
Hémodynamie	13					
Électrophysiologie cardiaque et interventionnelle	14					
Ergothérapie	15					
Chirurgie d'un jour	16					
Pompes à insuline	17					
Soins palliatifs	18					
IPS spécialisées	19					
Bourses IPS	20					
GMF	21					
Services achetés en soins de longue durée	22					
Santé mentale - SIV-SIM et PEP	23					
Jeunes en difficulté	24					
Trouble du spectre de l'autisme	25					
Accès à des services de psycho. pour les jeunes	26					
Programme de soutien aux organismes communautaires	27					
	28	XXXX	XXXX	XXXX	XXXX	
	29	XXXX	XXXX	XXXX	XXXX	
	30	XXXX	XXXX	XXXX	XXXX	
	31	XXXX	XXXX	XXXX	XXXX	
	32	XXXX	XXXX	XXXX	XXXX	
	33	XXXX	XXXX	XXXX	XXXX	
	34	XXXX	XXXX	XXXX	XXXX	
	35	XXXX	XXXX	XXXX	XXXX	
	36	XXXX	XXXX	XXXX	XXXX	
	37	XXXX	XXXX	XXXX	XXXX	
	38	XXXX	XXXX	XXXX	XXXX	
	39	XXXX	XXXX	XXXX	XXXX	
	40	XXXX	XXXX	XXXX	XXXX	
	41	XXXX	XXXX	XXXX	XXXX	
	42	XXXX	XXXX	XXXX	XXXX	
	43	XXXX	XXXX	XXXX	XXXX	
Autres (préciser P391)	44					
TOTAL (L.01 à L.44)	45					

RAPPORT FINANCIER ANNUEL

PLAN

	Page
SECTION AUDITÉE	
QUATRIÈME PARTIE - FONDS D'IMMOBILISATIONS - RENSEIGNEMENTS COMPLÉMENTAIRES	
ÉTAT DE LA SITUATION FINANCIÈRE :	
Détail de postes d'actifs	400
Détail de postes de passifs	401
Détail de postes de passifs : Détails des intérêts courus à payer	402
Détail des emprunts temporaires et de la dette à long terme	403
Composition du solde du fonds d'immobilisations	404
Surplus (déficit) annuel attendu et détermination de l'ajustement de la subvention à recevoir - Écart de financement - Immobilisations	407
MSSS - Subvention à recevoir ou perçue d'avance sur les dettes subventionnées par le gouvernement	408
Sommaire annuel des dépenses d'immobilisations par source de financement	415
Immobilisations - Coûts (détenues au 31 mars 2008)	420
Immobilisations - Coûts (acquises à compter du 1 ^{er} avril 2008)	421-00
Contrats de location-acquisition et immobilisations reçues soit par donation ou pour une valeur symbolique	421-01
Construction et développement en cours	421-03
Renseignements complémentaires aux fins de la consolidation : Ententes de partenariat public-privé (PPP)	421-04
Renseignements complémentaires aux fins de la consolidation : Détails par catégories d'amortissement	421-05
Immobilisations - Amortissement cumulé	422
Immobilisations - Valeur comptable nette	423
Renseignements complémentaires aux fins de la consolidation - Dossier santé Québec (DSQ)	424
Sommaire des systèmes d'information unifiés	425-00 à 425-11
Précisions aux renseignements complémentaires - Partie 4	490

DÉTAIL DE POSTES D'ACTIFS

ACTIFS FINANCIERS		Exercice courant 1	Exercice précédent 2	Notes
AUTRES DÉBITEURS				
Gouvernement du Canada autres que réclamation TPS	1			
.....	2	XXXX	XXXX	
.....	3	XXXX	XXXX	
.....	4	XXXX	XXXX	
Établissements publics autres que recouvrements (préciser P490)	5			
.....	6	XXXX	XXXX	
Réclamation TPS fédéral	7			
Réclamation TVQ provincial	8			
Autres (préciser P490)	9			
TOTAL DES AUTRES DÉBITEURS (L.01 à L.09)	10			
AUTRES ÉLÉMENTS				
Intérêts courus	11			
.....	12	XXXX	XXXX	
Autres (préciser P490)	13			
TOTAL DES AUTRES ÉLÉMENTS (L.11 à L.13)	14			
ACTIFS NON FINANCIERS				
FRAIS PAYÉS D'AVANCE				
Autres frais payés d'avance (préciser P490)	15			
Dépôts ou avance sur acquisitions d'immobilisations	16			
TOTAL DES FRAIS PAYÉS D'AVANCE (L.15 + L.16)	17			

DÉTAIL DE POSTES DE PASSIFS

		Exercice courant 1	Exercice précédent 2	Notes
AUTRES CRÉDITEURS ET AUTRES CHARGES À PAYER				
Fournisseurs	1			
Gouvernement du Canada	2			
Dépôts pour soumissions	3			
Etablissements publics	4			
Autres (préciser):				
...	5			
...	6			
Provision pour passifs éventuels	7			
TOTAL (L.01 à L.07)	8			
AUTRES ÉLÉMENTS (préciser):				
...	9			
...	10			
TOTAL (L.09 + L.10)	11			
INTÉRÊTS COURUS À PAYER				
Société québécoise des infrastructures	12			
Financement-Québec	13			
	14	XXXX	XXXX	
Fonds de financement	15			
Autres	16			
TOTAL (L.12 à L.16)	17			
Passif au titre des sites contaminés (Terrains répertoriés au 31 mars 2011 sauf ceux déjà pris en charge par l'établissement)	18			
Passif au titre des sites contaminés (Terrains répertoriés après le 31 mars 2011 ou déjà pris en charge par l'établissement)	19			
TOTAL (L.18 + L.19)	20			

DÉTAIL DES EMPRUNTS TEMPORAIRES ET DE LA DETTE À LONG TERME

		Solde au début	Nouveaux emprunts	Remboursement de capital	Refinancement	Solde à la fin (C1+C2-C3-C4)	Notes
		1	2	3	4	5	
DÉTAIL DES EMPRUNTS TEMPORAIRES							
Acceptations bancaires	1						
Emprunts bancaires	2						
Marges de crédit	3						
Billets à escompte	4						
Billets de trésorerie	5						
Billets au pair	6						
Autres emprunts temporaires (préciser P490)	7						
TOTAL (L.01 à L.07)	8						
APPARENTÉS	9						
NON APPARENTÉS	10						
		Solde au début	Nouveaux emprunts	Remboursement de capital	Refinancement	Solde à la fin (C1+C2-C3-C4)	Notes
		1	2	3	4	5	
DÉTAIL DE LA DETTE À LONG TERME							
Obligations	11						
Billets	12						
Obligations découlant de contrats de location-acquisition	13						
Dettes découlant d'ententes de partenariat public-privé	14						
Emprunts hypothécaires	15						
Obligations découlant de baux emphytéotiques	16						
Instruments financiers dérivés autres que les contrats d'échange de taux d'intérêt (préciser)	17						
Emprunts bancaires autres que des emprunts hypothécaires	18						
Autres produits financiers (préciser P490)	19						
TOTAL (L.11 à L.19)	20						
APPARENTÉS	21						
NON APPARENTÉS	22						
						Exercice courant 5	Notes
MOINS: Fonds d'amortissement du Gouvernement						23	
Dettes nettes du fonds d'amortissement (L.20 - L.23)						24	

MSSS - SUBVENTION À RECEVOIR OU PERÇUE D'AVANCE SUR LES DETTES SUBVENTIONNÉES PAR LE GOUVERNEMENT

		Solde au début à recevoir (perçue d'avance)	Ajustements au solde du début (préciser)	Montant alloué durant l'exercice	Montant reçu (payé) durant l'exercice	Solde à la fin à recevoir (perçue d'avance) C1+C2+C3-C4	Notes
		1	2	3	4	5	
SUBVENTION À RECEVOIR							
Immobilisations - Écart de financement - réforme comptable	1				XXXX		
Intérêts courus sur les dettes:							
- Financement-Québec et Fonds de financement	2				XXXX		
- Société québécoise des infrastructures	3				XXXX		
- Autres créanciers non apparentés	4				XXXX		
Remboursement du capital des dettes	5	XXXX	XXXX			XXXX	
Remboursement des intérêts sur les dettes	6	XXXX	XXXX			XXXX	
Fonds d'amortissement du gouvernement	7	XXXX	XXXX	XXXX	XXXX	XXXX	
Autres (préciser P490)	8						
Passif au titre des sites contaminés	9						
Variation des revenus reportés	10	XXXX	XXXX			XXXX	
Transferts budgétaires en provenance du budget de fonctionnement - projets autofinancés	11	XXXX	XXXX			XXXX	
Transferts budgétaires en provenance du budget de fonctionnement (ou de l'env. régionale des crédits) - autres	12	XXXX	XXXX			XXXX	
Excédent des paiements de service non indexés sur la dette (PPP)	13	XXXX	XXXX			XXXX	
TOTAL (L.01 à L.13)	14						

Solde de fin
5

Notes

Aux fins de report à l'état de la situation financière à la page 204:

Débiteur (crédeur) MSSS (L.15 = L.14 - L.01, C.5) (reporté à 204, L.03 ou L.15)	15	
Subvention à recevoir - réforme comptable (reporté à P204, L.07)	16	
TOTAL (L.15 + L.16) et (L.14 = L.17)	17	

exercice terminé le 31 mars 2018 - AUDITÉE

Fonds d'immobilisations

SOMMAIRE ANNUEL DES DÉPENSES D'IMMOBILISATIONS PAR SOURCE DE FINANCEMENT

ENVELOPPES DÉCENTRALISÉES (MANDATS RÉGIONALISÉS)

	1	2	3	4	5	6
	Montants attribués par le MSSS non utilisé au début	Montants attribués par le MSSS Exercice courant	Dépenses encourues au F.I. aux résultats (non capitalisées)	Dépenses encourues au F.I. au bilan (capitalisées)	Montants attribués par la Régie aux établissements de la région 17	Solde non utilisé à la fin de la (C1+C2-C3-C4-C5)

Immobilisations:

1 - Maintien des actifs immobiliers						
2 - Rénovations fonctionnelles mineures et autres que CHSLD						
3 - Rénovations fonctionnelles mineures en CHSLD						
4 - Efficacité énergétique (programme spécifique)						
5 - Autres (préciser P490)						
6 - TOTAL (L.01 à L.05)						

Mobilier et équipement:

7 - Équipement non médical et mobilier						
8 - Équipement médical						
9 - Autres (préciser P490)						
10 - TOTAL (L.07 à L.09)						

Autres:

11 - Maintien des actifs informationnels						
12 - Dépenses capitalisables						
13 - Autres (préciser P490)						
14 - TOTAL (L.11 à L.13)						

TOTAL - ENVELOPPES DÉCENTRALISÉES (L.06 + L.10 + L.14)

15						
----	--	--	--	--	--	--

Mandats centralisés - Projet de construction

16						
----	--	--	--	--	--	--

IMMOBILISATIONS DE L'EXERCICE FINANCÉES PAR LE GOUVERNEMENT (L.15 + L.16)

17						
----	--	--	--	--	--	--

Immobilisations financées par transfert du Fonds d'exploitation au Fonds d'immobilisations:

18 - Transferts budgétaires - projets autofinancés	XXXX	XXXX	XXXX	XXXX	XXXX	XXXX
19 - Transferts budgétaires - autres	XXXX	XXXX	XXXX	XXXX	XXXX	XXXX
20 - Transferts de solde de fonds	XXXX	XXXX	XXXX	XXXX	XXXX	XXXX
21 - Total transferts du Fonds d'exploitation au Fonds d'immobilisations (L.18 à L.20)	XXXX	XXXX	XXXX	XXXX	XXXX	XXXX

Autres sources de financement du Fonds d'immobilisations (préciser P490)

22	XXXX	XXXX	XXXX	XXXX	XXXX	XXXX
----	------	------	------	------	------	------

TOTAL DES DÉPENSES D'IMMOBILISATIONS ENCOURUES AU COURS DE L'EXERCICE (L.17+L.21+L.22)

23	XXXX	XXXX	XXXX	XXXX	XXXX	XXXX
----	------	------	------	------	------	------

exercice terminé le 31 mars 2018 - AUDITÉE

Fonds d'immobilisations

IMMOBILISATIONS - COÛTS (détenues au 31 mars 2008)

	1	2	3	4	5	6	7	Notes
	Solde au début	Redressements	Réduction pour	Transferts	Dispositions	Solde de fin	Perte sur	
	(préciser P490)	(préciser P490)	moins-value	(dispositions)	(vente, perte,	(C1+C2-C3	disposition	
				entre entités du	abandon),	-C4-C5)		
				périmètre	abandon)			
				comptable				
				(préciser)				
				4				
IMMOBILISATIONS DÉTENUES AU 31 MARS 2008								
Terrains	1							
Amenagement des terrains	2							
Améliorations locatives	3							
Bâtiments	4							
Développement informatique	5							
Mobilier et équipement médical:								
- Ameublement de chambre	6							
- Équipement de transport	7							
- Autre mobilier et équipement médicaux	8							
Mobilier et équipement administratif:								
- Informatique et bureautique	9							
- Mobilier et équipement	10							
Autre mobilier et équipement	11							
TOTAL (L-01 à L.11)	12							

IMMOBILISATIONS - COÛTS (ACQUISES À COMPTER DU 1er AVRIL 2008)

TABLEAU 1

		Solde au début	Redressements (préciser P490)	Transferts en provenance des constructions en cours	Acquisitions	Transferts (acquis.) entre entité périmètre ctb (préciser)	Notes
		1	2	3	4	5	
Terrains	1						
Aménagement des terrains	2						
Améliorations locatives	3						
Bâtiments	4						
Améliorations majeures aux bâtiments	5						
Construction et développement en cours	6						
Matériel et équipement:							
Équipement informatique	7						
Équipement de communic. multimédia	8						
Mobilier et équipement de bureau	9						
Autres	10						
Équipements spécialisés:							
Ameublement de chambres	11						
Autre mobilier et équip. médical et de transport	12						
Matériel roulant	13						
Développement informatique	14						
Réseau de télécommunication	15						
Location-acquisition	16						
TOTAL (L.01 à L.16)	17						

TABLEAU 2 (suite)

		Transferts (dispo.) entre entités périmètre ctb (préciser P490)	Dispositions (vente, perte, destruction, abandon)	Réduction pour moins-value	Solde de fin tab1:+(C1 à C5) tab2:-(C1 à C3)	Perte sur disposition	Notes
		1	2	3	4	5	
Terrains	18						
Aménagement des terrains	19						
Améliorations locatives	20						
Bâtiments	21						
Améliorations majeures aux bâtiments	22						
Construction et développement en cours	23						
Matériel et équipement:							
Équipement informatique	24						
Équipement de communic. multimédia	25						
Mobilier et équipement de bureau	26						
Autres	27						
Équipements spécialisés:							
Ameublement de chambres	28						
Autre mobilier et équip. médical et de transport	29						
Matériel roulant	30						
Développement informatique	31						
Réseau de télécommunication	32						
Location-acquisition	33						
TOTAL (L.18 à L.33)	34						

Fonds d'immobilisations exercice terminé le 31 mars 2018 - AUDITÉE

IMMOBILISATIONS - AMORTISSEMENT CUMULÉ

	1	2	3	4	5	6	Notes
	Solde au début	Redressements	Amortissement de l'exercice	Transferts entre entités du périmètre comptable (préciser)	Dispositions (vente, perte, destruction ou abandon)	Solde de fin (C1+C2+C3+C4-C5)	
IMMOBILISATIONS DÉTENUES AU 31 MARS 2008							
1							
Aménagement des terrains							
2							
Améliorations locatives							
3							
Bâtiments							
4							
Developpement informatique							
Mobilier et équipement médical:							
5							
- Ameublement de chambres							
6							
- Equipement de transport							
7							
- Autre mobilier et équipements médicaux							
Mobilier et équipement administratif:							
8							
- Informatique et bureautique							
9							
- Mobilier et équipement							
10							
Autre mobilier et équipement							
11							
TOTAL (L.01 à L.10)							
IMMOBILISATIONS ACQUISES À COMPTER DU 1er AVRIL 2008							
12							
Aménagement des terrains							
13							
Améliorations locatives							
14							
Bâtiments							
15							
Améliorations majeures aux bâtiments							
Matériel et équipement:							
16							
- Equipement informatique							
17							
- Equipement de communication multi-média							
18							
- Mobilier et équipement de bureau							
19							
- Autres							
Equipements spécialisés:							
20							
- Ameublement de chambres							
21							
- Autre mobilier et équipement médical et de transport							
22							
Matériel roulant							
23							
Developpement informatique							
24							
Réseau de télécommunication							
25							
Location-acquisition							
26							
TOTAL (L.12 à L.25)							

IMMOBILISATIONS - VALEUR COMPTABLE NETTE

		Exercice courant		Ex. préc.
		Coûts	Amort. cum.	Valeur comptable nette
		1	2	3
Terrains	1		XXXX	
Aménagement des terrains	2			
Améliorations locatives	3			
Bâtiments	4			
Améliorations majeures aux bâtiments	5			
Construction et développement en cours	6		XXXX	
Matériel et équipement	7			
Équipements spécialisés	8			
Matériel roulant	9			
Développement informatique	10			
Réseau de télécommunication	11			
Location-acquisition	12			
TOTAL (L.01 à L.12)	13			

Note: Les travaux en cours ne sont pas amortis car ils ne sont pas en service.

PRÉCISIONS AUX RENSEIGNEMENTS COMPLÉMENTAIRES - PARTIE 4

Numéro**Note**

RAPPORT FINANCIER ANNUEL

PLAN

	Page
SECTION AUDITÉE	
SIXIÈME PARTIE - RENSEIGNEMENTS COMPLÉMENTAIRES	
TOUS LES FONDS :	
Liste des entités apparentées	600
Résultats par apparentées	612
État cumulé de la situation financière par apparentées	619
Renseignements complémentaires aux fins de la consolidation : Flux de trésorerie	625
RENSEIGNEMENTS COMPLÉMENTAIRES AUX FINS DE LA CONSOLIDATION :	
Conciliation bancaire et autres débiteurs	630
Placements temporaires	631-00
Placements temporaires échéant à plus de 90 jours (apparentés et non apparentés)	631-01 et 02
Placements de portefeuille	632
Autres créditeurs et emprunts temporaires	633
Dettes à long terme	634-00
Dettes à long terme avec entités non apparentées	634-01
Détails des obligations contractuelles autres que la catégorie "Transferts" (excluant PPP)	635-00
Obligations contractuelles - Catégorie transferts (excluant PPP)	635-01
Détails des obligations contractuelles - Explication des variations annuelles	635-02
Obligations contractuelles liées aux achats de services en soins de longue durée	635-03
Transactions avec des organismes exerçant des opérations fiduciaires	637
Renseignements complémentaires relatifs aux ententes de partenariat public-privé	638-01 et 02
Informations sur la taxe sur les produits et services (TPS) et sur la taxe de vente au Québec (TVQ)	639
DÉTAILS DES TRANSACTIONS APPARENTÉES AVEC LES ÉTABLISSEMENTS PUBLICS:	
Postes de revenus	642
Postes de charges	643
Postes d'actifs financiers	644
Postes de passifs	645
Détails des transactions apparentées avec les autres entités apparentées - Postes de résultats, d'actifs et de passifs	646-00 et 01
Ventilation des revenus reportés provenant de donations et autres sources	647
Contributions allouées par un fournisseur en vertu d'un contrat d'approvisionnement	648
FONDS D'EXPLOITATION :	
Activités principales - Données sur le centre d'activités	650
Activités accessoires - Données sur le centre d'activités	660
Sommaire des activités accessoires	661
Contrats octroyés au cours de l'exercice 2017-2018 non conformes aux dispositions de la directive ministérielle 2012-026 ou de l'article 2 du règlement sur certaines conditions de travail applicables aux cadres	668
Commentaires accompagnant la liste des contrats inscrits à la page 668	669
Bilan annuel des réalisations en ressources informationnelles (BARRI)	670
Détail des charges - Groupes de médecine de famille (GMF) et groupes de médecine de famille-réseau (GMF-R)	671
Détail des charges financées par le programme services préhospitaliers d'urgence (SPU)	672
Participation des personnes handicapées sur le marché du travail (PPHMT)	673

Suite page suivante

599-00 - Suite

Sommaire des activités de stationnement	674
Données sur le placement d'enfants	680
Rectificatifs et rectificatifs des revenus - Établissements privés conventionnés	685-00 et 01
Détail des ajustements aux centres d'activités	692
Précisions aux renseignements complémentaires - Partie 6	695

LISTE DES ENTITÉS APPARENTÉES

VEUILLEZ CONSULTER LA PAGE EXPLICATIVE POUR LA LISTE DES ENTITÉS APPARENTÉES.

L'ANNEXE 1 DE LA PAGE EXPLICATIVE PRÉSENTE LES ENTITÉS APPARENTÉES DU RÉSEAU DE LA SANTÉ ET DES SERVICES SOCIAUX.

L'ANNEXE 2 PRÉSENTE LES AUTRES ENTITÉS APPARENTÉES.

VOUS DEVEZ RÉFÉRER À CETTE LISTE POUR COMPLÉTER CERTAINES PAGES DE LA SECTION 600.

CONTRIBUTIONS ALLOUÉES PAR UN FOURNISSEUR EN VERTU D'UN CONTRAT D'APPROVISIONNEMENT

		Revenus reportés au début	Sommes allouées au cours de l'exercice	Revenus inscrits au cours de l'exercice	Revenus reportés à la fin (C1+C2-C3)	Notes
		1	2	3	4	
Fournitures spécialisées en électrophysiologie interventionnelle, en hémodynamie interventionnelle ainsi qu'en matériel d'intervention en angiographie	1					
Fournitures spécialisées en électrophysiologie interventionnelle	2					
Fournitures spécialisées en hémodynamie interventionnelle	3					
Fournitures spécialisées d'intervention en angiographie	4					
Fournitures en ophtalmologie - Lentilles intraoculaires, appareils à phacoémulsification, ensembles personnalisés et diverses fournitures reliées à la chirurgie de la cataracte	5					
Fournitures médicales hautement spécialisées du domaine de l'orthopédie	6					
Autres (préciser P695)	7					
TOTAL (L.01 à L.07)	8					

Fonds d'exploitation-Activités principales

exercice terminé le 31 mars 2018 - AUDITÉE

Nom du centre d'activités: Administration des soins

ACTIVITÉS PRINCIPALES - DONNÉES SUR LE CENTRE D'ACTIVITÉS

		Hres Ex.péc. 1	Montant Ex.péc. 2	Hres Ex.cour. 3	Mnt Ex.cour. 4
SALAIRES:					
Personnel-cadre	1	3 801	158 554	3 997	165 377
Personnel-temps régulier	2	708	17 442	690	17 308
Temps supplémentaire	3				
Primes	4	XXXX	13 588	XXXX	15 587
Main-d'oeuvre indépendante	5				
	6	XXXX	XXXX	XXXX	XXXX
TOTAL (L.01 à L.06)	7	4 509	189 584	4 687	198 272
AVANTAGES SOCIAUX:					
Généraux	8	762	31 327	902	35 812
Particuliers	9	72	3 252	40	1 918
TOTAL (L.08 + L.09)	10	834	34 579	942	37 730
CHARGES SOCIALES	11	XXXX	31 692	XXXX	33 552
TOTAL (L.07 + L.10 + L.11)	12	5 343	255 855	5 629	269 554
AUTRES CHARGES DIRECTES					
Services achetés	13	XXXX		XXXX	
Fournitures et autres charges	14	XXXX	398	XXXX	1 185
Allocations directes	15	XXXX		XXXX	
TOTAL (L.13 à L.15)	16	XXXX	398	XXXX	1 185
COÛTS DIRECTS BRUTS(L.12 + L.16)	17	5 343	256 253	5 629	270 739
DÉDUCTIONS:					
Ventes de services	18	XXXX		XXXX	
Recouvrements	19				
Transferts de frais généraux	20	XXXX		XXXX	
TOTAL (L.18 à L.20)	21	XXXX	398	XXXX	1 185
COÛTS DIRECTS NETS (L.17 - L.21)	22	5 343	256 253	5 629	270 739
Ajustements (détail à p.692 et 890)	23				
COÛTS DIRECTS NETS AJUSTÉS (L.22-L.23)	24	5 343	256 253	5 629	270 739

		Unités Ex.péc. 1	Mnt Ex.péc. 2	Unités Ex.cour. 3	Mnt Ex.cour. 4
UNITÉS DE MESURE:					
A - Le jour-présence					
Pour l'établissement	25	29 039		28 685	
Pour ventes de services	26				
Pour transferts de frais généraux	27				
TOTAL (L.25 à L.27)	28	29 039		28 685	
Coût unitaire brut (L.17 - L.23) / L.28	29	XXXX	8,82	XXXX	9,44
B - Les heures travaillées					
Coût unitaire net (L.24 / L.30)	31	XXXX	2,74	XXXX	2,70

	1	2	3	4	5	6
32	XXXX	XXXX	XXXX	XXXX	XXXX	XXXX
33	XXXX	XXXX	XXXX	XXXX	XXXX	XXXX
34	XXXX	XXXX	XXXX	XXXX	XXXX	XXXX
35	XXXX	XXXX	XXXX	XXXX	XXXX	XXXX
36	XXXX	XXXX	XXXX	XXXX	XXXX	XXXX
37	XXXX	XXXX	XXXX	XXXX	XXXX	XXXX

Fonds d'exploitation-Activités principales

exercice terminé le 31 mars 2018 - AUDITÉE

Nom du centre d'activités: Soins inf. pers. en perte d'autono.

ACTIVITÉS PRINCIPALES - DONNÉES SUR LE CENTRE D'ACTIVITÉS

	Hres Ex.préc. 1	Montant Ex.préc. 2	Hres Ex.cour. 3	Mnt Ex.cour. 4
SALAIRES:				
Personnel-cadre	1			
Personnel-temps régulier	2	29 102	31 102	981 820
Temps supplémentaire	3	2 208	2 497	116 393
Primes	4	XXXX	XXXX	78 593
Main-d'oeuvre indépendante	5	370	427	15 786
	6	XXXX	XXXX	XXXX
TOTAL (L.01 à L.06)	7	31 680	34 026	1 192 592
AVANTAGES SOCIAUX:				
Généraux	8	7 269	6 922	239 606
Particuliers	9	5 518	4 926	122 140
TOTAL (L.08 + L.09)	10	12 787	11 848	361 746
CHARGES SOCIALES	11	XXXX	XXXX	228 939
TOTAL (L.07 + L.10 + L.11)	12	44 467	45 874	1 783 277
AUTRES CHARGES DIRECTES				
Services achetés	13	XXXX	XXXX	
Fournitures et autres charges	14	XXXX	XXXX	95 369
Allocations directes	15	XXXX	XXXX	
TOTAL (L.13 à L.15)	16	XXXX	XXXX	95 369
COÛTS DIRECTS BRUTS(L.12 + L.16)	17	44 467	45 874	1 878 646
DÉDUCTIONS:				
Ventes de services	18	XXXX	XXXX	
Recouvrements	19			
Transferts de frais généraux	20	XXXX	XXXX	
TOTAL (L.18 à L.20)	21			
COÛTS DIRECTS NETS (L.17 - L.21)	22	44 467	45 874	1 878 646
Ajustements (détail à p.692 et 890)	23			
COÛTS DIRECTS NETS AJUSTÉS (L.22-L.23)	24	44 467	45 874	1 878 646

	Unités Ex.préc. 1	Mnt Ex.préc. 2	Unités Ex.cour. 3	Mnt Ex.cour. 4
UNITÉS DE MESURE:				
A - Le jour-présence				
Pour l'établissement	25	29 039	28 685	
Pour ventes de services	26			
Pour transferts de frais généraux	27			
TOTAL (L.25 à L.27)	28	29 039	28 685	
Coût unitaire brut (L.17 - L.23) / L.28	29	XXXX	XXXX	65,49
	30		XXXX	XXXX
Coût unitaire net (L.24 / L.30)	31	XXXX	XXXX	0,00

	1	2	3	4	5	6
32	XXXX	XXXX	XXXX	XXXX	XXXX	XXXX
33	XXXX	XXXX	XXXX	XXXX	XXXX	XXXX
34	XXXX	XXXX	XXXX	XXXX	XXXX	XXXX
35	XXXX	XXXX	XXXX	XXXX	XXXX	XXXX
36	XXXX	XXXX	XXXX	XXXX	XXXX	XXXX
37	XXXX	XXXX	XXXX	XXXX	XXXX	XXXX

Fonds d'exploitation-Activités principales

exercice terminé le 31 mars 2018 - AUDITÉE

Nom du centre d'activités: Soins d'ass. pers. en perte d'auto.

ACTIVITÉS PRINCIPALES - DONNÉES SUR LE CENTRE D'ACTIVITÉS

	Hrs Ex.préc. 1	Montant Ex.préc. 2	Hrs Ex.cour. 3	Mnt Ex.cour. 4
SALAIRES:				
Personnel-cadre	1			
Personnel-temps régulier	2	59 164	1 230 464	62 069
Temps supplémentaire	3	2 052	64 288	3 152
Primes	4	XXXX	135 001	XXXX
Main-d'oeuvre indépendante	5	465	9 984	983
	6	XXXX	XXXX	XXXX
TOTAL (L.01 à L.06)	7	61 681	1 439 737	66 204
AVANTAGES SOCIAUX:				
Généraux	8	15 230	301 782	14 398
Particuliers	9	10 742	165 666	10 926
TOTAL (L.08 + L.09)	10	25 972	467 448	25 324
CHARGES SOCIALES	11	XXXX	302 608	XXXX
TOTAL (L.07 + L.10 + L.11)	12	87 653	2 209 793	91 528
AUTRES CHARGES DIRECTES				
Services achetés	13	XXXX		XXXX
Fournitures et autres charges	14	XXXX	550	XXXX
Allocations directes	15	XXXX		XXXX
TOTAL (L.13 à L.15)	16	XXXX	550	XXXX
COÛTS DIRECTS BRUTS(L.12 + L.16)	17	87 653	2 210 343	91 528
DÉDUCTIONS:				
Ventes de services	18	XXXX		XXXX
Recouvrements	19			
Transferts de frais généraux	20	XXXX		XXXX
TOTAL (L.18 à L.20)	21	XXXX	550	XXXX
COÛTS DIRECTS NETS (L.17 - L.21)	22	87 653	2 210 343	91 528
Ajustements (détail à p.692 et 890)	23			
COÛTS DIRECTS NETS AJUSTÉS (L.22-L.23)	24	87 653	2 210 343	91 528

	Unités Ex.préc. 1	Mnt Ex.préc. 2	Unités Ex.cour. 3	Mnt Ex.cour. 4
UNITÉS DE MESURE:				
A - Le jour-présence				
Pour l'établissement	25	29 039		28 685
Pour ventes de services	26			
Pour transferts de frais généraux	27			
TOTAL (L.25 à L.27)	28	29 039		28 685
Coût unitaire brut (L.17 - L.23) / L.28	29	XXXX	76,12	XXXX
	30		XXXX	XXXX
Coût unitaire net (L.24 / L.30)	31	XXXX	0,00	XXXX

	1	2	3	4	5	6
32	XXXX	XXXX	XXXX	XXXX	XXXX	XXXX
33	XXXX	XXXX	XXXX	XXXX	XXXX	XXXX
34	XXXX	XXXX	XXXX	XXXX	XXXX	XXXX
35	XXXX	XXXX	XXXX	XXXX	XXXX	XXXX
36	XXXX	XXXX	XXXX	XXXX	XXXX	XXXX
37	XXXX	XXXX	XXXX	XXXX	XXXX	XXXX

Fonds d'exploitation-Activités principales

exercice terminé le 31 mars 2018 - AUDITÉE

Nom du centre d'activités: Inhalothérapie

ACTIVITÉS PRINCIPALES - DONNÉES SUR LE CENTRE D'ACTIVITÉS

	Hrs Ex.péc.	Montant Ex.péc.	Hrs Ex.cour.	Mnt Ex.cour.
	1	2	3	4
SALAIRES:				
Personnel-cadre	1			
Personnel-temps régulier	2			
Temps supplémentaire	3			
Primes	4	XXXX	XXXX	
Main-d'oeuvre indépendante	5			
	6	XXXX	XXXX	XXXX
TOTAL (L.01 à L.06)	7			
AVANTAGES SOCIAUX:				
Généraux	8			
Particuliers	9			
TOTAL (L.08 + L.09)	10			
CHARGES SOCIALES	11	XXXX	XXXX	
TOTAL (L.07 + L.10 + L.11)	12			
AUTRES CHARGES DIRECTES				
Services achetés	13	XXXX	XXXX	
Fournitures et autres charges	14	XXXX	8 424	7 191
Allocations directes	15	XXXX	XXXX	
TOTAL (L.13 à L.15)	16	XXXX	8 424	7 191
COÛTS DIRECTS BRUTS(L.12 + L.16)	17		8 424	7 191
DÉDUCTIONS:				
Ventes de services	18	XXXX	XXXX	
Recouvrements	19			
Transferts de frais généraux	20	XXXX	XXXX	
TOTAL (L.18 à L.20)	21			
COÛTS DIRECTS NETS (L.17 - L.21)	22		8 424	7 191
Ajustements (détail à p.692 et 890)	23			
COÛTS DIRECTS NETS AJUSTÉS (L.22-L.23)	24		8 424	7 191

	Unités Ex.péc.	Mnt Ex.péc.	Unités Ex.cour.	Mnt Ex.cour.
	1	2	3	4
UNITÉS DE MESURE:				
A - L'unité technique provinciale				
Pour l'établissement	25			
Pour ventes de services	26			
Pour transferts de frais généraux	27			
TOTAL (L.25 à L.27)	28			
Coût unitaire brut (L.17 - L.23) / L.28	29	XXXX	0,00	XXXX
B - L'usager	30		XXXX	XXXX
Coût unitaire net (L.24 / L.30)	31	XXXX	0,00	XXXX

	1	2	3	4	5	6
32	XXXX	XXXX	XXXX	XXXX	XXXX	XXXX
33	XXXX	XXXX	XXXX	XXXX	XXXX	XXXX
34	XXXX	XXXX	XXXX	XXXX	XXXX	XXXX
35	XXXX	XXXX	XXXX	XXXX	XXXX	XXXX
36	XXXX	XXXX	XXXX	XXXX	XXXX	XXXX
37	XXXX	XXXX	XXXX	XXXX	XXXX	XXXX

Fonds d'exploitation-Activités principales

exercice terminé le 31 mars 2018 - AUDITÉE

Nom du centre d'activités: Inhalothérapie - autres

ACTIVITÉS PRINCIPALES - DONNÉES SUR LE CENTRE D'ACTIVITÉS

	Hrs Ex.préc. 1	Montant Ex.préc. 2	Hrs Ex.cour. 3	Mnt Ex.cour. 4
SALAIRES:				
Personnel-cadre	1			
Personnel-temps régulier	2			
Temps supplémentaire	3			
Primes	4	XXXX	XXXX	
Main-d'oeuvre indépendante	5			
	6	XXXX	XXXX	XXXX
TOTAL (L.01 à L.06)	7			
AVANTAGES SOCIAUX:				
Généraux	8			
Particuliers	9			
TOTAL (L.08 + L.09)	10			
CHARGES SOCIALES	11	XXXX	XXXX	
TOTAL (L.07 + L.10 + L.11)	12			
AUTRES CHARGES DIRECTES				
Services achetés	13	XXXX	XXXX	
Fournitures et autres charges	14	XXXX	8 424	7 191
Allocations directes	15	XXXX	XXXX	
TOTAL (L.13 à L.15)	16	XXXX	8 424	7 191
COÛTS DIRECTS BRUTS(L.12 + L.16)	17		8 424	7 191
DÉDUCTIONS:				
Ventes de services	18	XXXX	XXXX	
Recouvrements	19			
Transferts de frais généraux	20	XXXX	XXXX	
TOTAL (L.18 à L.20)	21			
COÛTS DIRECTS NETS (L.17 - L.21)	22		8 424	7 191
Ajustements (détail à p.692 et 890)	23			
COÛTS DIRECTS NETS AJUSTÉS (L.22-L.23)	24		8 424	7 191

	Unités Ex.préc. 1	Mnt Ex.préc. 2	Unités Ex.cour. 3	Mnt Ex.cour. 4
UNITÉS DE MESURE:				
A - L'unité technique provinciale				
Pour l'établissement	25			
Pour ventes de services	26			
Pour transferts de frais généraux	27			
TOTAL (L.25 à L.27)	28			
Coût unitaire brut (L.17 - L.23) / L.28	29	XXXX	0,00	XXXX
B - L'usager	30		XXXX	XXXX
Coût unitaire net (L.24 / L.30)	31	XXXX	0,00	XXXX

	1	2	3	4	5	6
32	XXXX	XXXX	XXXX	XXXX	XXXX	XXXX
33	XXXX	XXXX	XXXX	XXXX	XXXX	XXXX
34	XXXX	XXXX	XXXX	XXXX	XXXX	XXXX
35	XXXX	XXXX	XXXX	XXXX	XXXX	XXXX
36	XXXX	XXXX	XXXX	XXXX	XXXX	XXXX
37	XXXX	XXXX	XXXX	XXXX	XXXX	XXXX

Fonds d'exploitation-Activités principales

exercice terminé le 31 mars 2018 - AUDITÉE

Nom du centre d'activités: Services de soins spirituels

ACTIVITÉS PRINCIPALES - DONNÉES SUR LE CENTRE D'ACTIVITÉS

	Hrs Ex.préc. 1	Montant Ex.préc. 2	Hrs Ex.cour. 3	Mnt Ex.cour. 4
SALAIRES:				
Personnel-cadre	1			
Personnel-temps régulier	2	346	367	11 373
Temps supplémentaire	3			
Primes	4	XXXX	XXXX	
Main-d'oeuvre indépendante	5	2	100	
	6	XXXX	XXXX	XXXX
TOTAL (L.01 à L.06)	7	348	367	11 373
AVANTAGES SOCIAUX:				
Généraux	8	64	68	2 125
Particuliers	9			
TOTAL (L.08 + L.09)	10	64	68	2 125
CHARGES SOCIALES	11	XXXX	XXXX	1 896
TOTAL (L.07 + L.10 + L.11)	12	412	435	15 394
AUTRES CHARGES DIRECTES				
Services achetés	13	XXXX	XXXX	
Fournitures et autres charges	14	XXXX	XXXX	578
Allocations directes	15	XXXX	XXXX	
TOTAL (L.13 à L.15)	16	XXXX	XXXX	578
COÛTS DIRECTS BRUTS(L.12 + L.16)	17	412	435	15 972
DÉDUCTIONS:				
Ventes de services	18	XXXX	XXXX	
Recouvrements	19			
Transferts de frais généraux	20	XXXX	XXXX	
TOTAL (L.18 à L.20)	21			
COÛTS DIRECTS NETS (L.17 - L.21)	22	412	435	15 972
Ajustements (détail à p.692 et 890)	23			
COÛTS DIRECTS NETS AJUSTÉS (L.22-L.23)	24	412	435	15 972

	Unités Ex.préc. 1	Mnt Ex.préc. 2	Unités Ex.cour. 3	Mnt Ex.cour. 4
UNITÉS DE MESURE:				
Pour l'établissement	25			
Pour ventes de services	26			
Pour transferts de frais généraux	27			
TOTAL (L.25 à L.27)	28			
Coût unitaire brut (L.17 - L.23) / L.28	29	XXXX	XXXX	0,00
B - L'usager	30	98	102	XXXX
Coût unitaire net (L.24 / L.30)	31	XXXX	XXXX	156,59

	1	2	3	4	5	6
32	XXXX	XXXX	XXXX	XXXX	XXXX	XXXX
33	XXXX	XXXX	XXXX	XXXX	XXXX	XXXX
34	XXXX	XXXX	XXXX	XXXX	XXXX	XXXX
35	XXXX	XXXX	XXXX	XXXX	XXXX	XXXX
36	XXXX	XXXX	XXXX	XXXX	XXXX	XXXX
37	XXXX	XXXX	XXXX	XXXX	XXXX	XXXX

Fonds d'exploitation-Activités principales

exercice terminé le 31 mars 2018 - AUDITÉE

Nom du centre d'activités: Services psychosociaux

ACTIVITÉS PRINCIPALES - DONNÉES SUR LE CENTRE D'ACTIVITÉS

	Hrs Ex.préc. 1	Montant Ex.préc. 2	Hrs Ex.cour. 3	Mnt Ex.cour. 4
SALAIRES:				
Personnel-cadre	1			
Personnel-temps régulier	2	354	341	12 808
Temps supplémentaire	3			
Primes	4	XXXX	XXXX	
Main-d'oeuvre indépendante	5			
	6	XXXX	XXXX	XXXX
TOTAL (L.01 à L.06)	7	354	341	12 808
AVANTAGES SOCIAUX:				
Généraux	8	67	63	2 515
Particuliers	9	3	17	657
TOTAL (L.08 + L.09)	10	70	80	3 172
CHARGES SOCIALES	11	XXXX	XXXX	2 283
TOTAL (L.07 + L.10 + L.11)	12	424	421	18 263
AUTRES CHARGES DIRECTES				
Services achetés	13	XXXX	XXXX	
Fournitures et autres charges	14	XXXX	XXXX	26
Allocations directes	15	XXXX	XXXX	
TOTAL (L.13 à L.15)	16	XXXX	XXXX	26
COÛTS DIRECTS BRUTS(L.12 + L.16)	17	424	421	18 289
DÉDUCTIONS:				
Ventes de services	18	XXXX	XXXX	
Recouvrements	19			
Transferts de frais généraux	20	XXXX	XXXX	
TOTAL (L.18 à L.20)	21			
COÛTS DIRECTS NETS (L.17 - L.21)	22	424	421	18 289
Ajustements (détail à p.692 et 890)	23			
COÛTS DIRECTS NETS AJUSTÉS (L.22-L.23)	24	424	421	18 289

	Unités Ex.préc. 1	Mnt Ex.préc. 2	Unités Ex.cour. 3	Mnt Ex.cour. 4
UNITÉS DE MESURE:				
Pour l'établissement	25			
Pour ventes de services	26			
Pour transferts de frais généraux	27			
TOTAL (L.25 à L.27)	28			
Coût unitaire brut (L.17 - L.23) / L.28	29	XXXX	XXXX	0,00
	30			XXXX
Coût unitaire net (L.24 / L.30)	31	XXXX	XXXX	0,00

	1	2	3	4	5	6
32	XXXX	XXXX	XXXX	XXXX	XXXX	XXXX
33	XXXX	XXXX	XXXX	XXXX	XXXX	XXXX
34	XXXX	XXXX	XXXX	XXXX	XXXX	XXXX
35	XXXX	XXXX	XXXX	XXXX	XXXX	XXXX
36	XXXX	XXXX	XXXX	XXXX	XXXX	XXXX
37	XXXX	XXXX	XXXX	XXXX	XXXX	XXXX

Fonds d'exploitation-Activités principales

exercice terminé le 31 mars 2018 - AUDITÉE

Nom du centre d'activités: Services sociaux

ACTIVITÉS PRINCIPALES - DONNÉES SUR LE CENTRE D'ACTIVITÉS

	Hrs Ex.préc. 1	Montant Ex.préc. 2	Hrs Ex.cour. 3	Mnt Ex.cour. 4
SALAIRES:				
Personnel-cadre	1			
Personnel-temps régulier	2	354	341	12 808
Temps supplémentaire	3			
Primes	4	XXXX	XXXX	
Main-d'oeuvre indépendante	5			
	6	XXXX	XXXX	XXXX
TOTAL (L.01 à L.06)	7	354	341	12 808
AVANTAGES SOCIAUX:				
Généraux	8	67	63	2 515
Particuliers	9	3	17	657
TOTAL (L.08 + L.09)	10	70	80	3 172
CHARGES SOCIALES	11	XXXX	XXXX	2 283
TOTAL (L.07 + L.10 + L.11)	12	424	421	18 263
AUTRES CHARGES DIRECTES				
Services achetés	13	XXXX	XXXX	
Fournitures et autres charges	14	XXXX	XXXX	26
Allocations directes	15	XXXX	XXXX	
TOTAL (L.13 à L.15)	16	XXXX	XXXX	26
COÛTS DIRECTS BRUTS(L.12 + L.16)	17	424	421	18 289
DÉDUCTIONS:				
Ventes de services	18	XXXX	XXXX	
Recouvrements	19			
Transferts de frais généraux	20	XXXX	XXXX	
TOTAL (L.18 à L.20)	21			
COÛTS DIRECTS NETS (L.17 - L.21)	22	424	421	18 289
Ajustements (détail à p.692 et 890)	23			
COÛTS DIRECTS NETS AJUSTÉS (L.22-L.23)	24	424	421	18 289

	Unités Ex.préc. 1	Mnt Ex.préc. 2	Unités Ex.cour. 3	Mnt Ex.cour. 4
UNITÉS DE MESURE:				
Pour l'établissement	25			
Pour ventes de services	26			
Pour transferts de frais généraux	27			
TOTAL (L.25 à L.27)	28			
Coût unitaire brut (L.17 - L.23) / L.28	29	XXXX	XXXX	0,00
B - L'usager	30	363	607	XXXX
Coût unitaire net (L.24 / L.30)	31	XXXX	XXXX	30,13

	1	2	3	4	5	6
32	XXXX	XXXX	XXXX	XXXX	XXXX	XXXX
33	XXXX	XXXX	XXXX	XXXX	XXXX	XXXX
34	XXXX	XXXX	XXXX	XXXX	XXXX	XXXX
35	XXXX	XXXX	XXXX	XXXX	XXXX	XXXX
36	XXXX	XXXX	XXXX	XXXX	XXXX	XXXX
37	XXXX	XXXX	XXXX	XXXX	XXXX	XXXX

Fonds d'exploitation-Activités principales

exercice terminé le 31 mars 2018 - AUDITÉE

Nom du centre d'activités: Pharmacie

ACTIVITÉS PRINCIPALES - DONNÉES SUR LE CENTRE D'ACTIVITÉS

		Hres Ex.préc. 1	Montant Ex.préc. 2	Hres Ex.cour. 3	Mnt Ex.cour. 4
SALAIRES:					
Personnel-cadre	1				
Personnel-temps régulier	2				
Temps supplémentaire	3				
Primes	4	XXXX		XXXX	
Main-d'oeuvre indépendante	5	901	76 628	940	79 936
	6	XXXX	XXXX	XXXX	XXXX
TOTAL (L.01 à L.06)	7	901	76 628	940	79 936
AVANTAGES SOCIAUX:					
Généraux	8				
Particuliers	9				
TOTAL (L.08 + L.09)	10				
CHARGES SOCIALES	11	XXXX		XXXX	
TOTAL (L.07 + L.10 + L.11)	12	901	76 628	940	79 936
AUTRES CHARGES DIRECTES					
Services achetés	13	XXXX		XXXX	
Fournitures et autres charges	14	XXXX	96 199	XXXX	96 646
Allocations directes	15	XXXX		XXXX	
TOTAL (L.13 à L.15)	16	XXXX	96 199	XXXX	96 646
COÛTS DIRECTS BRUTS(L.12 + L.16)	17	901	172 827	940	176 582
DÉDUCTIONS:					
Ventes de services	18	XXXX		XXXX	
Recouvrements	19				
Transferts de frais généraux	20	XXXX		XXXX	
TOTAL (L.18 à L.20)	21				
COÛTS DIRECTS NETS (L.17 - L.21)	22	901	172 827	940	176 582
Ajustements (détail à p.692 et 890)	23				
COÛTS DIRECTS NETS AJUSTÉS (L.22-L.23)	24	901	172 827	940	176 582

		Unités Ex.préc. 1	Mnt Ex.préc. 2	Unités Ex.cour. 3	Mnt Ex.cour. 4
UNITÉS DE MESURE:					
Pour l'établissement	25				
Pour ventes de services	26				
Pour transferts de frais généraux	27				
TOTAL (L.25 à L.27)	28				
Coût unitaire brut (L.17 - L.23) / L.28	29	XXXX	0,00	XXXX	0,00
	30		XXXX		XXXX
Coût unitaire net (L.24 / L.30)	31	XXXX	0,00	XXXX	0,00

	1	2	3	4	5	6
32	XXXX	XXXX	XXXX	XXXX	XXXX	XXXX
33	XXXX	XXXX	XXXX	XXXX	XXXX	XXXX
34	XXXX	XXXX	XXXX	XXXX	XXXX	XXXX
35	XXXX	XXXX	XXXX	XXXX	XXXX	XXXX
36	XXXX	XXXX	XXXX	XXXX	XXXX	XXXX
37	XXXX	XXXX	XXXX	XXXX	XXXX	XXXX

Fonds d'exploitation-Activités principales

exercice terminé le 31 mars 2018 - AUDITÉE

Nom du centre d'activités: Pharmacie-usagers hébergés

ACTIVITÉS PRINCIPALES - DONNÉES SUR LE CENTRE D'ACTIVITÉS

		Hrs Ex.péc. 1	Montant Ex.péc. 2	Hrs Ex.cour. 3	Mnt Ex.cour. 4
SALAIRES:					
Personnel-cadre	1				
Personnel-temps régulier	2				
Temps supplémentaire	3				
Primes	4	XXXX		XXXX	
Main-d'oeuvre indépendante	5	901	76 628	940	79 936
	6	XXXX	XXXX	XXXX	XXXX
TOTAL (L.01 à L.06)	7	901	76 628	940	79 936
AVANTAGES SOCIAUX:					
Généraux	8				
Particuliers	9				
TOTAL (L.08 + L.09)	10				
CHARGES SOCIALES	11	XXXX		XXXX	
TOTAL (L.07 + L.10 + L.11)	12	901	76 628	940	79 936
AUTRES CHARGES DIRECTES					
Services achetés	13	XXXX		XXXX	
Fournitures et autres charges	14	XXXX	96 199	XXXX	96 646
Allocations directes	15	XXXX		XXXX	
TOTAL (L.13 à L.15)	16	XXXX	96 199	XXXX	96 646
COÛTS DIRECTS BRUTS(L.12 + L.16)	17	901	172 827	940	176 582
DÉDUCTIONS:					
Ventes de services	18	XXXX		XXXX	
Recouvrements	19				
Transferts de frais généraux	20	XXXX		XXXX	
TOTAL (L.18 à L.20)	21				
COÛTS DIRECTS NETS (L.17 - L.21)	22	901	172 827	940	176 582
Ajustements (détail à p.692 et 890)	23				
COÛTS DIRECTS NETS AJUSTÉS (L.22-L.23)	24	901	172 827	940	176 582

		Unités Ex.péc. 1	Mnt Ex.péc. 2	Unités Ex.cour. 3	Mnt Ex.cour. 4
UNITÉS DE MESURE:					
A - Le jour-présence					
Pour l'établissement	25	29 039		28 685	
Pour ventes de services	26				
Pour transferts de frais généraux	27				
TOTAL (L.25 à L.27)	28	29 039		28 685	
Coût unitaire brut (L.17 - L.23) / L.28	29	XXXX	5,95	XXXX	6,16
	30		XXXX		XXXX
Coût unitaire net (L.24 / L.30)	31	XXXX	0,00	XXXX	0,00

	1	2	3	4	5	6
32	XXXX	XXXX	XXXX	XXXX	XXXX	XXXX
33	XXXX	XXXX	XXXX	XXXX	XXXX	XXXX
34	XXXX	XXXX	XXXX	XXXX	XXXX	XXXX
35	XXXX	XXXX	XXXX	XXXX	XXXX	XXXX
36	XXXX	XXXX	XXXX	XXXX	XXXX	XXXX
37	XXXX	XXXX	XXXX	XXXX	XXXX	XXXX

Fonds d'exploitation-Activités principales

exercice terminé le 31 mars 2018 - AUDITÉE

Nom du centre d'activités: Physiothérapie

ACTIVITÉS PRINCIPALES - DONNÉES SUR LE CENTRE D'ACTIVITÉS

	Hrs Ex.préc. 1	Montant Ex.préc. 2	Hrs Ex.cour. 3	Mnt Ex.cour. 4
SALAIRES:				
Personnel-cadre	1			
Personnel-temps régulier	2	2 285	2 169	70 031
Temps supplémentaire	3			
Primes	4	XXXX	XXXX	3 334
Main-d'oeuvre indépendante	5			
	6	XXXX	XXXX	XXXX
TOTAL (L.01 à L.06)	7	2 285	2 169	73 365
AVANTAGES SOCIAUX:				
Généraux	8	455	392	13 490
Particuliers	9	78	24	759
TOTAL (L.08 + L.09)	10	533	416	14 249
CHARGES SOCIALES	11	XXXX	XXXX	13 207
TOTAL (L.07 + L.10 + L.11)	12	2 818	2 585	100 821
AUTRES CHARGES DIRECTES				
Services achetés	13	XXXX	XXXX	
Fournitures et autres charges	14	XXXX	XXXX	321
Allocations directes	15	XXXX	XXXX	
TOTAL (L.13 à L.15)	16	XXXX	XXXX	321
COÛTS DIRECTS BRUTS(L.12 + L.16)	17	2 818	2 585	101 142
DÉDUCTIONS:				
Ventes de services	18	XXXX	XXXX	
Recouvrements	19			
Transferts de frais généraux	20	XXXX	XXXX	
TOTAL (L.18 à L.20)	21			
COÛTS DIRECTS NETS (L.17 - L.21)	22	2 818	2 585	101 142
Ajustements (détail à p.692 et 890)	23			
COÛTS DIRECTS NETS AJUSTÉS (L.22-L.23)	24	2 818	2 585	101 142

	Unités Ex.préc. 1	Mnt Ex.préc. 2	Unités Ex.cour. 3	Mnt Ex.cour. 4
UNITÉS DE MESURE:				
A - Les heures de prest.de serv.				
Pour l'établissement	25	1 559	1 461	
Pour ventes de services	26			
Pour transferts de frais généraux	27			
TOTAL (L.25 à L.27)	28	1 559	1 461	
Coût unitaire brut (L.17 - L.23) / L.28	29	XXXX	XXXX	69,23
B - Le jour-traitement	30	1 639	1 560	XXXX
Coût unitaire net (L.24 / L.30)	31	XXXX	XXXX	64,83

	1	2	3	4	5	6
32	XXXX	XXXX	XXXX	XXXX	XXXX	XXXX
33	XXXX	XXXX	XXXX	XXXX	XXXX	XXXX
34	XXXX	XXXX	XXXX	XXXX	XXXX	XXXX
35	XXXX	XXXX	XXXX	XXXX	XXXX	XXXX
36	XXXX	XXXX	XXXX	XXXX	XXXX	XXXX
37	XXXX	XXXX	XXXX	XXXX	XXXX	XXXX

Fonds d'exploitation-Activités principales

exercice terminé le 31 mars 2018 - AUDITÉE

Nom du centre d'activités: Ergothérapie

ACTIVITÉS PRINCIPALES - DONNÉES SUR LE CENTRE D'ACTIVITÉS

		Hrs Ex.péc. 1	Montant Ex.péc. 2	Hrs Ex.cour. 3	Mnt Ex.cour. 4
SALAIRES:					
Personnel-cadre	1				
Personnel-temps régulier	2				
Temps supplémentaire	3				
Primes	4	XXXX		XXXX	
Main-d'oeuvre indépendante	5				
	6	XXXX	XXXX	XXXX	XXXX
TOTAL (L.01 à L.06)	7				
AVANTAGES SOCIAUX:					
Généraux	8				
Particuliers	9				
TOTAL (L.08 + L.09)	10				
CHARGES SOCIALES	11	XXXX		XXXX	
TOTAL (L.07 + L.10 + L.11)	12				
AUTRES CHARGES DIRECTES					
Services achetés	13	XXXX		XXXX	
Fournitures et autres charges	14	XXXX	5 084	XXXX	4 758
Allocations directes	15	XXXX		XXXX	
TOTAL (L.13 à L.15)	16	XXXX	5 084	XXXX	4 758
COÛTS DIRECTS BRUTS(L.12 + L.16)	17		5 084		4 758
DÉDUCTIONS:					
Ventes de services	18	XXXX		XXXX	
Recouvrements	19				
Transferts de frais généraux	20	XXXX		XXXX	
TOTAL (L.18 à L.20)	21				
COÛTS DIRECTS NETS (L.17 - L.21)	22		5 084		4 758
Ajustements (détail à p.692 et 890)	23				
COÛTS DIRECTS NETS AJUSTÉS (L.22-L.23)	24		5 084		4 758

		Unités Ex.péc. 1	Mnt Ex.péc. 2	Unités Ex.cour. 3	Mnt Ex.cour. 4
UNITÉS DE MESURE:					
A - Les heures de prest.de serv.					
Pour l'établissement	25				
Pour ventes de services	26				
Pour transferts de frais généraux	27				
TOTAL (L.25 à L.27)	28				
Coût unitaire brut (L.17 - L.23) / L.28	29	XXXX	0,00	XXXX	0,00
B - Le jour-traitement	30		XXXX		XXXX
Coût unitaire net (L.24 / L.30)	31	XXXX	0,00	XXXX	0,00

	1	2	3	4	5	6
32	XXXX	XXXX	XXXX	XXXX	XXXX	XXXX
33	XXXX	XXXX	XXXX	XXXX	XXXX	XXXX
34	XXXX	XXXX	XXXX	XXXX	XXXX	XXXX
35	XXXX	XXXX	XXXX	XXXX	XXXX	XXXX
36	XXXX	XXXX	XXXX	XXXX	XXXX	XXXX
37	XXXX	XXXX	XXXX	XXXX	XXXX	XXXX

Fonds d'exploitation-Activités principales

exercice terminé le 31 mars 2018 - AUDITÉE

Nom du centre d'activités: Animation/Loisirs

ACTIVITÉS PRINCIPALES - DONNÉES SUR LE CENTRE D'ACTIVITÉS

	Hrs Ex.péc.	Montant Ex.péc.	Hrs Ex.cour.	Mnt Ex.cour.
	1	2	3	4
SALAIRES:				
Personnel-cadre	1			
Personnel-temps régulier	2	3 130	1 860	41 736
Temps supplémentaire	3			
Primes	4	XXXX	XXXX	53
Main-d'oeuvre indépendante	5		233	8 138
	6	XXXX	XXXX	XXXX
TOTAL (L.01 à L.06)	7	3 130	2 093	49 927
AVANTAGES SOCIAUX:				
Généraux	8	688	470	10 020
Particuliers	9	29	446	8 730
TOTAL (L.08 + L.09)	10	717	916	18 750
CHARGES SOCIALES	11	XXXX	XXXX	9 372
TOTAL (L.07 + L.10 + L.11)	12	3 847	3 009	78 049
AUTRES CHARGES DIRECTES				
Services achetés	13	XXXX	XXXX	
Fournitures et autres charges	14	XXXX	XXXX	1 458
Allocations directes	15	XXXX	XXXX	
TOTAL (L.13 à L.15)	16	XXXX	XXXX	1 458
COÛTS DIRECTS BRUTS(L.12 + L.16)	17	3 847	3 009	79 507
DÉDUCTIONS:				
Ventes de services	18	XXXX	XXXX	
Recouvrements	19			
Transferts de frais généraux	20	XXXX	XXXX	
TOTAL (L.18 à L.20)	21	XXXX	XXXX	1 458
COÛTS DIRECTS NETS (L.17 - L.21)	22	3 847	3 009	79 507
Ajustements (détail à p.692 et 890)	23			
COÛTS DIRECTS NETS AJUSTÉS (L.22-L.23)	24	3 847	3 009	79 507

	Unités Ex.péc.	Mnt Ex.péc.	Unités Ex.cour.	Mnt Ex.cour.
	1	2	3	4
UNITÉS DE MESURE:				
A - La participation				
Pour l'établissement	25	14 471	13 313	
Pour ventes de services	26			
Pour transferts de frais généraux	27			
TOTAL (L.25 à L.27)	28	14 471	13 313	
Coût unitaire brut (L.17 - L.23) / L.28	29	XXXX	6,88	XXXX
B - Le temps vécu loisirs	30	826 380	XXXX	XXXX
Coût unitaire net (L.24 / L.30)	31	XXXX	0,12	XXXX

	1	2	3	4	5	6
32	XXXX	XXXX	XXXX	XXXX	XXXX	XXXX
33	XXXX	XXXX	XXXX	XXXX	XXXX	XXXX
34	XXXX	XXXX	XXXX	XXXX	XXXX	XXXX
35	XXXX	XXXX	XXXX	XXXX	XXXX	XXXX
36	XXXX	XXXX	XXXX	XXXX	XXXX	XXXX
37	XXXX	XXXX	XXXX	XXXX	XXXX	XXXX

Fonds d'exploitation-Activités principales

exercice terminé le 31 mars 2018 - AUDITÉE

Nom du centre d'activités: Administration générale

ACTIVITÉS PRINCIPALES - DONNÉES SUR LE CENTRE D'ACTIVITÉS

	Hrs Ex.péc.	Montant Ex.péc.	Hrs Ex.cour.	Mnt Ex.cour.
	1	2	3	4
SALAIRES:				
Personnel-cadre	1	4 177	4 152	209 728
Personnel-temps régulier	2	2 893	3 480	83 201
Temps supplémentaire	3	1	1	17
Primes	4	XXXX	XXXX	7 656
Main-d'oeuvre indépendante	5	846	170	22 619
	6	XXXX	XXXX	XXXX
TOTAL (L.01 à L.06)	7	7 917	7 803	323 221
AVANTAGES SOCIAUX:				
Généraux	8	1 423	1 412	54 352
Particuliers	9	132	89	4 536
TOTAL (L.08 + L.09)	10	1 555	1 501	58 888
CHARGES SOCIALES	11	XXXX	XXXX	50 090
TOTAL (L.07 + L.10 + L.11)	12	9 472	9 304	432 199
AUTRES CHARGES DIRECTES				
Services achetés	13	XXXX	XXXX	4 782
Fournitures et autres charges	14	XXXX	XXXX	180 075
Allocations directes	15	XXXX	XXXX	
TOTAL (L.13 à L.15)	16	XXXX	XXXX	184 857
COÛTS DIRECTS BRUTS(L.12 + L.16)	17	9 472	9 304	617 056
DÉDUCTIONS:				
Ventes de services	18	XXXX	XXXX	
Recouvrements	19			
Transferts de frais généraux	20	XXXX	XXXX	
TOTAL (L.18 à L.20)	21			
COÛTS DIRECTS NETS (L.17 - L.21)	22	9 472	9 304	617 056
Ajustements (détail à p.692 et 890)	23			
COÛTS DIRECTS NETS AJUSTÉS (L.22-L.23)	24	9 472	9 304	617 056

	Unités Ex.péc.	Mnt Ex.péc.	Unités Ex.cour.	Mnt Ex.cour.
	1	2	3	4
UNITÉS DE MESURE:				
Pour l'établissement	25			
Pour ventes de services	26			
Pour transferts de frais généraux	27			
TOTAL (L.25 à L.27)	28			
Coût unitaire brut (L.17 - L.23) / L.28	29	XXXX	0,00	XXXX
	30		XXXX	XXXX
Coût unitaire net (L.24 / L.30)	31	XXXX	0,00	XXXX

	1	2	3	4	5	6
32	XXXX	XXXX	XXXX	XXXX	XXXX	XXXX
33	XXXX	XXXX	XXXX	XXXX	XXXX	XXXX
34	XXXX	XXXX	XXXX	XXXX	XXXX	XXXX
35	XXXX	XXXX	XXXX	XXXX	XXXX	XXXX
36	XXXX	XXXX	XXXX	XXXX	XXXX	XXXX
37	XXXX	XXXX	XXXX	XXXX	XXXX	XXXX

Fonds d'exploitation-Activités principales

exercice terminé le 31 mars 2018 - AUDITÉE

Nom du centre d'activités: Direction générale

ACTIVITÉS PRINCIPALES - DONNÉES SUR LE CENTRE D'ACTIVITÉS

		Hrs Ex.péc. 1	Montant Ex.péc. 2	Hrs Ex.cour. 3	Mnt Ex.cour. 4
SALAIRES:					
Personnel-cadre	1	2 827	145 680	2 783	146 283
Personnel-temps régulier	2				
Temps supplémentaire	3				
Primes	4	XXXX	7 372	XXXX	7 656
Main-d'oeuvre indépendante	5	170	21 119	170	22 619
	6	XXXX	XXXX	XXXX	XXXX
TOTAL (L.01 à L.06)	7	2 997	174 171	2 953	176 558
AVANTAGES SOCIAUX:					
Généraux	8	592	26 578	517	27 906
Particuliers	9	7	451	63	3 743
TOTAL (L.08 + L.09)	10	599	27 029	580	31 649
CHARGES SOCIALES	11	XXXX	21 698	XXXX	23 021
TOTAL (L.07 + L.10 + L.11)	12	3 596	222 898	3 533	231 228
AUTRES CHARGES DIRECTES					
Services achetés	13	XXXX	17 815	XXXX	4 782
Fournitures et autres charges	14	XXXX	226 106	XXXX	180 075
Allocations directes	15	XXXX		XXXX	
TOTAL (L.13 à L.15)	16	XXXX	243 921	XXXX	184 857
COÛTS DIRECTS BRUTS(L.12 + L.16)	17	3 596	466 819	3 533	416 085
DÉDUCTIONS:					
Ventes de services	18	XXXX		XXXX	
Recouvrements	19				
Transferts de frais généraux	20	XXXX		XXXX	
TOTAL (L.18 à L.20)	21	XXXX	243 921	XXXX	184 857
COÛTS DIRECTS NETS (L.17 - L.21)	22	3 596	466 819	3 533	416 085
Ajustements (détail à p.692 et 890)	23				
COÛTS DIRECTS NETS AJUSTÉS (L.22-L.23)	24	3 596	466 819	3 533	416 085

		Unités Ex.péc. 1	Mnt Ex.péc. 2	Unités Ex.cour. 3	Mnt Ex.cour. 4
UNITÉS DE MESURE:					
Pour l'établissement	25				
Pour ventes de services	26				
Pour transferts de frais généraux	27				
TOTAL (L.25 à L.27)	28				
Coût unitaire brut (L.17 - L.23) / L.28	29	XXXX	0,00	XXXX	0,00
	30		XXXX		XXXX
Coût unitaire net (L.24 / L.30)	31	XXXX	0,00	XXXX	0,00

	1	2	3	4	5	6
32	XXXX	XXXX	XXXX	XXXX	XXXX	XXXX
33	XXXX	XXXX	XXXX	XXXX	XXXX	XXXX
34	XXXX	XXXX	XXXX	XXXX	XXXX	XXXX
35	XXXX	XXXX	XXXX	XXXX	XXXX	XXXX
36	XXXX	XXXX	XXXX	XXXX	XXXX	XXXX
37	XXXX	XXXX	XXXX	XXXX	XXXX	XXXX

Fonds d'exploitation-Activités principales

exercice terminé le 31 mars 2018 - AUDITÉE

Nom du centre d'activités: Administration du personnel

ACTIVITÉS PRINCIPALES - DONNÉES SUR LE CENTRE D'ACTIVITÉS

	Hres Ex.préc. 1	Montant Ex.préc. 2	Hres Ex.cour. 3	Mnt Ex.cour. 4
SALAIRES:				
Personnel-cadre	1	1 350	1 369	63 445
Personnel-temps régulier	2	2 893	3 480	83 201
Temps supplémentaire	3	1	1	17
Primes	4	XXXX	XXXX	
Main-d'oeuvre indépendante	5	676	25 030	
	6	XXXX	XXXX	XXXX
TOTAL (L.01 à L.06)	7	4 920	4 850	146 663
AVANTAGES SOCIAUX:				
Généraux	8	831	895	26 446
Particuliers	9	125	26	793
TOTAL (L.08 + L.09)	10	956	921	27 239
CHARGES SOCIALES	11	XXXX	XXXX	27 069
TOTAL (L.07 + L.10 + L.11)	12	5 876	5 771	200 971
AUTRES CHARGES DIRECTES				
Services achetés	13	XXXX	XXXX	
Fournitures et autres charges	14	XXXX	XXXX	
Allocations directes	15	XXXX	XXXX	
TOTAL (L.13 à L.15)	16	XXXX	XXXX	
COÛTS DIRECTS BRUTS(L.12 + L.16)	17	5 876	5 771	200 971
DÉDUCTIONS:				
Ventes de services	18	XXXX	XXXX	
Recouvrements	19			
Transferts de frais généraux	20	XXXX	XXXX	
TOTAL (L.18 à L.20)	21			
COÛTS DIRECTS NETS (L.17 - L.21)	22	5 876	5 771	200 971
Ajustements (détail à p.692 et 890)	23			
COÛTS DIRECTS NETS AJUSTÉS (L.22-L.23)	24	5 876	5 771	200 971

	Unités Ex.préc. 1	Mnt Ex.préc. 2	Unités Ex.cour. 3	Mnt Ex.cour. 4
UNITÉS DE MESURE:				
Pour l'établissement	25			
Pour ventes de services	26			
Pour transferts de frais généraux	27			
TOTAL (L.25 à L.27)	28			
Coût unitaire brut (L.17 - L.23) / L.28	29	XXXX	XXXX	0,00
	30		XXXX	XXXX
Coût unitaire net (L.24 / L.30)	31	XXXX	XXXX	0,00

	1	2	3	4	5	6
32	XXXX	XXXX	XXXX	XXXX	XXXX	XXXX
33	XXXX	XXXX	XXXX	XXXX	XXXX	XXXX
34	XXXX	XXXX	XXXX	XXXX	XXXX	XXXX
35	XXXX	XXXX	XXXX	XXXX	XXXX	XXXX
36	XXXX	XXXX	XXXX	XXXX	XXXX	XXXX
37	XXXX	XXXX	XXXX	XXXX	XXXX	XXXX

Fonds d'exploitation-Activités principales

exercice terminé le 31 mars 2018 - AUDITÉE

Nom du centre d'activités: Administration services techniques

ACTIVITÉS PRINCIPALES - DONNÉES SUR LE CENTRE D'ACTIVITÉS

		Hres Ex.péc. 1	Montant Ex.péc. 2	Hres Ex.cour. 3	Mnt Ex.cour. 4
SALAIRES:					
Personnel-cadre	1	1	173		
Personnel-temps régulier	2				
Temps supplémentaire	3				
Primes	4	XXXX		XXXX	
Main-d'oeuvre indépendante	5				
	6	XXXX	XXXX	XXXX	XXXX
TOTAL (L.01 à L.06)	7	1	173		
AVANTAGES SOCIAUX:					
Généraux	8				
Particuliers	9				
TOTAL (L.08 + L.09)	10				
CHARGES SOCIALES	11	XXXX	27	XXXX	
TOTAL (L.07 + L.10 + L.11)	12	1	200		
AUTRES CHARGES DIRECTES					
Services achetés	13	XXXX		XXXX	
Fournitures et autres charges	14	XXXX		XXXX	
Allocations directes	15	XXXX		XXXX	
TOTAL (L.13 à L.15)	16	XXXX		XXXX	
COÛTS DIRECTS BRUTS(L.12 + L.16)	17	1	200		
DÉDUCTIONS:					
Ventes de services	18	XXXX		XXXX	
Recouvrements	19				
Transferts de frais généraux	20	XXXX		XXXX	
TOTAL (L.18 à L.20)	21				
COÛTS DIRECTS NETS (L.17 - L.21)	22	1	200		
Ajustements (détail à p.692 et 890)	23				
COÛTS DIRECTS NETS AJUSTÉS (L.22-L.23)	24	1	200		

		Unités Ex.péc. 1	Mnt Ex.péc. 2	Unités Ex.cour. 3	Mnt Ex.cour. 4
UNITÉS DE MESURE:					
Pour l'établissement	25				
Pour ventes de services	26				
Pour transferts de frais généraux	27				
TOTAL (L.25 à L.27)	28				
Coût unitaire brut (L.17 - L.23) / L.28	29	XXXX	0,00	XXXX	
	30		XXXX		XXXX
Coût unitaire net (L.24 / L.30)	31	XXXX	0,00	XXXX	

	1	2	3	4	5	6
32	XXXX	XXXX	XXXX	XXXX	XXXX	XXXX
33	XXXX	XXXX	XXXX	XXXX	XXXX	XXXX
34	XXXX	XXXX	XXXX	XXXX	XXXX	XXXX
35	XXXX	XXXX	XXXX	XXXX	XXXX	XXXX
36	XXXX	XXXX	XXXX	XXXX	XXXX	XXXX
37	XXXX	XXXX	XXXX	XXXX	XXXX	XXXX

Fonds d'exploitation-Activités principales

exercice terminé le 31 mars 2018 - AUDITÉE

Nom du centre d'activités: Informatique

ACTIVITÉS PRINCIPALES - DONNÉES SUR LE CENTRE D'ACTIVITÉS

		Hres Ex.péc. 1	Montant Ex.péc. 2	Hres Ex.cour. 3	Mnt Ex.cour. 4
SALAIRES:					
Personnel-cadre	1				
Personnel-temps régulier	2				
Temps supplémentaire	3				
Primes	4	XXXX		XXXX	
Main-d'oeuvre indépendante	5				
	6	XXXX	XXXX	XXXX	XXXX
TOTAL (L.01 à L.06)	7				
AVANTAGES SOCIAUX:					
Généraux	8				
Particuliers	9				
TOTAL (L.08 + L.09)	10				
CHARGES SOCIALES	11	XXXX		XXXX	
TOTAL (L.07 + L.10 + L.11)	12				
AUTRES CHARGES DIRECTES					
Services achetés	13	XXXX	28 507	XXXX	46 670
Fournitures et autres charges	14	XXXX	4 041	XXXX	18 111
Allocations directes	15	XXXX		XXXX	
TOTAL (L.13 à L.15)	16	XXXX	32 548	XXXX	64 781
COÛTS DIRECTS BRUTS(L.12 + L.16)	17		32 548		64 781
DÉDUCTIONS:					
Ventes de services	18	XXXX		XXXX	
Recouvrements	19				
Transferts de frais généraux	20	XXXX		XXXX	
TOTAL (L.18 à L.20)	21				
COÛTS DIRECTS NETS (L.17 - L.21)	22		32 548		64 781
Ajustements (détail à p.692 et 890)	23				
COÛTS DIRECTS NETS AJUSTÉS (L.22-L.23)	24		32 548		64 781

		Unités Ex.péc. 1	Mnt Ex.péc. 2	Unités Ex.cour. 3	Mnt Ex.cour. 4
UNITÉS DE MESURE:					
Pour l'établissement	25				
Pour ventes de services	26				
Pour transferts de frais généraux	27				
TOTAL (L.25 à L.27)	28				
Coût unitaire brut (L.17 - L.23) / L.28	29	XXXX	0,00	XXXX	0,00
	30		XXXX		XXXX
Coût unitaire net (L.24 / L.30)	31	XXXX	0,00	XXXX	0,00

	1	2	3	4	5	6
32	XXXX	XXXX	XXXX	XXXX	XXXX	XXXX
33	XXXX	XXXX	XXXX	XXXX	XXXX	XXXX
34	XXXX	XXXX	XXXX	XXXX	XXXX	XXXX
35	XXXX	XXXX	XXXX	XXXX	XXXX	XXXX
36	XXXX	XXXX	XXXX	XXXX	XXXX	XXXX
37	XXXX	XXXX	XXXX	XXXX	XXXX	XXXX

Fonds d'exploitation-Activités principales

exercice terminé le 31 mars 2018 - AUDITÉE

Nom du centre d'activités: Déplacement des usagers

ACTIVITÉS PRINCIPALES - DONNÉES SUR LE CENTRE D'ACTIVITÉS

		Hrs Ex.préc. 1	Montant Ex.préc. 2	Hrs Ex.cour. 3	Mnt Ex.cour. 4
SALAIRES:					
Personnel-cadre	1				
Personnel-temps régulier	2				
Temps supplémentaire	3				
Primes	4	XXXX		XXXX	
Main-d'oeuvre indépendante	5				
	6	XXXX	XXXX	XXXX	XXXX
TOTAL (L.01 à L.06)	7				
AVANTAGES SOCIAUX:					
Généraux	8				
Particuliers	9				
TOTAL (L.08 + L.09)	10				
CHARGES SOCIALES	11	XXXX		XXXX	
TOTAL (L.07 + L.10 + L.11)	12				
AUTRES CHARGES DIRECTES					
Services achetés	13	XXXX		XXXX	
Fournitures et autres charges	14	XXXX	24 052	XXXX	30 547
Allocations directes	15	XXXX		XXXX	
TOTAL (L.13 à L.15)	16	XXXX	24 052	XXXX	30 547
COÛTS DIRECTS BRUTS(L.12 + L.16)	17		24 052		30 547
DÉDUCTIONS:					
Ventes de services	18	XXXX		XXXX	
Recouvrements	19				
Transferts de frais généraux	20	XXXX		XXXX	
TOTAL (L.18 à L.20)	21				
COÛTS DIRECTS NETS (L.17 - L.21)	22		24 052		30 547
Ajustements (détail à p.692 et 890)	23				
COÛTS DIRECTS NETS AJUSTÉS (L.22-L.23)	24		24 052		30 547

		Unités Ex.préc. 1	Mnt Ex.préc. 2	Unités Ex.cour. 3	Mnt Ex.cour. 4
UNITÉS DE MESURE:					
A - Le déplacement d'un usager					
Pour l'établissement	25	318		641	
Pour ventes de services	26				
Pour transferts de frais généraux	27				
TOTAL (L.25 à L.27)	28	318		641	
Coût unitaire brut (L.17 - L.23) / L.28	29	XXXX	75,64	XXXX	47,66
	30		XXXX		XXXX
Coût unitaire net (L.24 / L.30)	31	XXXX	0,00	XXXX	0,00

	1	2	3	4	5	6
32	XXXX	XXXX	XXXX	XXXX	XXXX	XXXX
33	XXXX	XXXX	XXXX	XXXX	XXXX	XXXX
34	XXXX	XXXX	XXXX	XXXX	XXXX	XXXX
35	XXXX	XXXX	XXXX	XXXX	XXXX	XXXX
36	XXXX	XXXX	XXXX	XXXX	XXXX	XXXX
37	XXXX	XXXX	XXXX	XXXX	XXXX	XXXX

Fonds d'exploitation-Activités principales

exercice terminé le 31 mars 2018 - AUDITÉE

Nom du centre d'activités: Dépl.entre Étab.ou É./maison s.pal.

ACTIVITÉS PRINCIPALES - DONNÉES SUR LE CENTRE D'ACTIVITÉS

	Hrs Ex.péc.	Montant Ex.péc.	Hrs Ex.cour.	Mnt Ex.cour.
	1	2	3	4
SALAIRES:				
Personnel-cadre	1			
Personnel-temps régulier	2			
Temps supplémentaire	3			
Primes	4	XXXX	XXXX	
Main-d'oeuvre indépendante	5			
	6	XXXX	XXXX	XXXX
TOTAL (L.01 à L.06)	7			
AVANTAGES SOCIAUX:				
Généraux	8			
Particuliers	9			
TOTAL (L.08 + L.09)	10			
CHARGES SOCIALES	11	XXXX	XXXX	
TOTAL (L.07 + L.10 + L.11)	12			
AUTRES CHARGES DIRECTES				
Services achetés	13	XXXX	XXXX	
Fournitures et autres charges	14	XXXX	24 052	30 547
Allocations directes	15	XXXX	XXXX	
TOTAL (L.13 à L.15)	16	XXXX	24 052	30 547
COÛTS DIRECTS BRUTS(L.12 + L.16)	17		24 052	30 547
DÉDUCTIONS:				
Ventes de services	18	XXXX	XXXX	
Recouvrements	19			
Transferts de frais généraux	20	XXXX	XXXX	
TOTAL (L.18 à L.20)	21			
COÛTS DIRECTS NETS (L.17 - L.21)	22		24 052	30 547
Ajustements (détail à p.692 et 890)	23			
COÛTS DIRECTS NETS AJUSTÉS (L.22-L.23)	24		24 052	30 547

	Unités Ex.péc.	Mnt Ex.péc.	Unités Ex.cour.	Mnt Ex.cour.
	1	2	3	4
UNITÉS DE MESURE:				
A - Le déplacement d'un usager				
Pour l'établissement	25	318	641	
Pour ventes de services	26			
Pour transferts de frais généraux	27			
TOTAL (L.25 à L.27)	28	318	641	
Coût unitaire brut (L.17 - L.23) / L.28	29	XXXX	75,64	47,66
	30		XXXX	XXXX
Coût unitaire net (L.24 / L.30)	31	XXXX	0,00	0,00

	1	2	3	4	5	6
32	XXXX	XXXX	XXXX	XXXX	XXXX	XXXX
33	XXXX	XXXX	XXXX	XXXX	XXXX	XXXX
34	XXXX	XXXX	XXXX	XXXX	XXXX	XXXX
35	XXXX	XXXX	XXXX	XXXX	XXXX	XXXX
36	XXXX	XXXX	XXXX	XXXX	XXXX	XXXX
37	XXXX	XXXX	XXXX	XXXX	XXXX	XXXX

Fonds d'exploitation-Activités principales

exercice terminé le 31 mars 2018 - AUDITÉE

Nom du centre d'activités: Réception-Archives-Télécommunicat.

ACTIVITÉS PRINCIPALES - DONNÉES SUR LE CENTRE D'ACTIVITÉS

	Hres Ex.péc.	Montant Ex.péc.	Hres Ex.cour.	Mnt Ex.cour.
	1	2	3	4
SALAIRES:				
Personnel-cadre	1			
Personnel-temps régulier	2	1 075	21 202	1 006
Temps supplémentaire	3			
Primes	4	XXXX	XXXX	
Main-d'oeuvre indépendante	5	213	12 295	182
	6	XXXX	XXXX	XXXX
TOTAL (L.01 à L.06)	7	1 288	33 497	1 188
AVANTAGES SOCIAUX:				
Généraux	8	223	4 377	211
Particuliers	9			
TOTAL (L.08 + L.09)	10	223	4 377	211
CHARGES SOCIALES	11	XXXX	3 779	XXXX
TOTAL (L.07 + L.10 + L.11)	12	1 511	41 653	1 399
AUTRES CHARGES DIRECTES				
Services achetés	13	XXXX	XXXX	
Fournitures et autres charges	14	XXXX	22 687	XXXX
Allocations directes	15	XXXX	XXXX	
TOTAL (L.13 à L.15)	16	XXXX	22 687	XXXX
COÛTS DIRECTS BRUTS(L.12 + L.16)	17	1 511	64 340	1 399
DÉDUCTIONS:				
Ventes de services	18	XXXX	XXXX	
Recouvrements	19			
Transferts de frais généraux	20	XXXX	XXXX	
TOTAL (L.18 à L.20)	21			
COÛTS DIRECTS NETS (L.17 - L.21)	22	1 511	64 340	1 399
Ajustements (détail à p.692 et 890)	23			
COÛTS DIRECTS NETS AJUSTÉS (L.22-L.23)	24	1 511	64 340	1 399

	Unités Ex.péc.	Mnt Ex.péc.	Unités Ex.cour.	Mnt Ex.cour.
	1	2	3	4
UNITÉS DE MESURE:				
Pour l'établissement	25			
Pour ventes de services	26			
Pour transferts de frais généraux	27			
TOTAL (L.25 à L.27)	28			
Coût unitaire brut (L.17 - L.23) / L.28	29	XXXX	0,00	XXXX
	30		XXXX	XXXX
Coût unitaire net (L.24 / L.30)	31	XXXX	0,00	XXXX

	1	2	3	4	5	6
32	XXXX	XXXX	XXXX	XXXX	XXXX	XXXX
33	XXXX	XXXX	XXXX	XXXX	XXXX	XXXX
34	XXXX	XXXX	XXXX	XXXX	XXXX	XXXX
35	XXXX	XXXX	XXXX	XXXX	XXXX	XXXX
36	XXXX	XXXX	XXXX	XXXX	XXXX	XXXX
37	XXXX	XXXX	XXXX	XXXX	XXXX	XXXX

Fonds d'exploitation-Activités principales

exercice terminé le 31 mars 2018 - AUDITÉE

Nom du centre d'activités: Récep.-Archives-Télécommunic.(n.r.)

ACTIVITÉS PRINCIPALES - DONNÉES SUR LE CENTRE D'ACTIVITÉS

	Hrs Ex.préc. 1	Montant Ex.préc. 2	Hrs Ex.cour. 3	Mnt Ex.cour. 4
SALAIRES:				
Personnel-cadre	1			
Personnel-temps régulier	2	1 075	21 202	1 006
Temps supplémentaire	3			
Primes	4	XXXX	XXXX	
Main-d'oeuvre indépendante	5	213	12 295	182
	6	XXXX	XXXX	XXXX
TOTAL (L.01 à L.06)	7	1 288	33 497	1 188
AVANTAGES SOCIAUX:				
Généraux	8	223	4 377	211
Particuliers	9			
TOTAL (L.08 + L.09)	10	223	4 377	211
CHARGES SOCIALES	11	XXXX	3 779	XXXX
TOTAL (L.07 + L.10 + L.11)	12	1 511	41 653	1 399
AUTRES CHARGES DIRECTES				
Services achetés	13	XXXX	XXXX	
Fournitures et autres charges	14	XXXX	22 687	XXXX
Allocations directes	15	XXXX	XXXX	
TOTAL (L.13 à L.15)	16	XXXX	22 687	XXXX
COÛTS DIRECTS BRUTS(L.12 + L.16)	17	1 511	64 340	1 399
DÉDUCTIONS:				
Ventes de services	18	XXXX	XXXX	
Recouvrements	19			
Transferts de frais généraux	20	XXXX	XXXX	
TOTAL (L.18 à L.20)	21			
COÛTS DIRECTS NETS (L.17 - L.21)	22	1 511	64 340	1 399
Ajustements (détail à p.692 et 890)	23			
COÛTS DIRECTS NETS AJUSTÉS (L.22-L.23)	24	1 511	64 340	1 399

	Unités Ex.préc. 1	Mnt Ex.préc. 2	Unités Ex.cour. 3	Mnt Ex.cour. 4
UNITÉS DE MESURE:				
Pour l'établissement	25			
Pour ventes de services	26			
Pour transferts de frais généraux	27			
TOTAL (L.25 à L.27)	28			
Coût unitaire brut (L.17 - L.23) / L.28	29	XXXX	0,00	XXXX
	30		XXXX	XXXX
Coût unitaire net (L.24 / L.30)	31	XXXX	0,00	XXXX

	1	2	3	4	5	6
32	XXXX	XXXX	XXXX	XXXX	XXXX	XXXX
33	XXXX	XXXX	XXXX	XXXX	XXXX	XXXX
34	XXXX	XXXX	XXXX	XXXX	XXXX	XXXX
35	XXXX	XXXX	XXXX	XXXX	XXXX	XXXX
36	XXXX	XXXX	XXXX	XXXX	XXXX	XXXX
37	XXXX	XXXX	XXXX	XXXX	XXXX	XXXX

Fonds d'exploitation-Activités principales

exercice terminé le 31 mars 2018 - AUDITÉE

Nom du centre d'activités: Nutrition-clinique et alimentation

ACTIVITÉS PRINCIPALES - DONNÉES SUR LE CENTRE D'ACTIVITÉS

		Hrs Ex.péc. 1	Montant Ex.péc. 2	Hrs Ex.cour. 3	Mnt Ex.cour. 4
SALAIRES:					
Personnel-cadre	1				
Personnel-temps régulier	2	12 216	239 995	10 376	204 955
Temps supplémentaire	3	263	7 255	369	10 973
Primes	4	XXXX	4 252	XXXX	3 907
Main-d'oeuvre indépendante	5	105	3 360	1 524	54 323
	6	XXXX	XXXX	XXXX	XXXX
TOTAL (L.01 à L.06)	7	12 584	254 862	12 269	274 158
AVANTAGES SOCIAUX:					
Généraux	8	2 819	50 084	2 629	58 933
Particuliers	9	5 426	65 082	4 878	63 646
TOTAL (L.08 + L.09)	10	8 245	115 166	7 507	122 579
CHARGES SOCIALES	11	XXXX	60 232	XXXX	55 655
TOTAL (L.07 + L.10 + L.11)	12	20 829	430 260	19 776	452 392
AUTRES CHARGES DIRECTES					
Services achetés	13	XXXX		XXXX	
Fournitures et autres charges	14	XXXX	256 382	XXXX	248 425
Allocations directes	15	XXXX		XXXX	
TOTAL (L.13 à L.15)	16	XXXX	256 382	XXXX	248 425
COÛTS DIRECTS BRUTS(L.12 + L.16)	17	20 829	686 642	19 776	700 817
DÉDUCTIONS:					
Ventes de services	18	XXXX	7 445	XXXX	3 650
Recouvrements	19				
Transferts de frais généraux	20	XXXX		XXXX	
TOTAL (L.18 à L.20)	21		7 445		3 650
COÛTS DIRECTS NETS (L.17 - L.21)	22	20 829	679 197	19 776	697 167
Ajustements (détail à p.692 et 890)	23				
COÛTS DIRECTS NETS AJUSTÉS (L.22-L.23)	24	20 829	679 197	19 776	697 167

		Unités Ex.péc. 1	Mnt Ex.péc. 2	Unités Ex.cour. 3	Mnt Ex.cour. 4
UNITÉS DE MESURE:					
Pour l'établissement	25				
Pour ventes de services	26				
Pour transferts de frais généraux	27				
TOTAL (L.25 à L.27)	28				
Coût unitaire brut (L.17 - L.23) / L.28	29	XXXX	0,00	XXXX	0,00
	30		XXXX		XXXX
Coût unitaire net (L.24 / L.30)	31	XXXX	0,00	XXXX	0,00

	1	2	3	4	5	6
32	XXXX	XXXX	XXXX	XXXX	XXXX	XXXX
33	XXXX	XXXX	XXXX	XXXX	XXXX	XXXX
34	XXXX	XXXX	XXXX	XXXX	XXXX	XXXX
35	XXXX	XXXX	XXXX	XXXX	XXXX	XXXX
36	XXXX	XXXX	XXXX	XXXX	XXXX	XXXX
37	XXXX	XXXX	XXXX	XXXX	XXXX	XXXX

Fonds d'exploitation-Activités principales

exercice terminé le 31 mars 2018 - AUDITÉE

Nom du centre d'activités: Nutrition clinique

ACTIVITÉS PRINCIPALES - DONNÉES SUR LE CENTRE D'ACTIVITÉS

		Hres Ex.préc. 1	Montant Ex.préc. 2	Hres Ex.cour. 3	Mnt Ex.cour. 4
SALAIRES:					
Personnel-cadre	1				
Personnel-temps régulier	2				
Temps supplémentaire	3				
Primes	4	XXXX		XXXX	
Main-d'oeuvre indépendante	5	105	3 360	257	8 658
	6	XXXX	XXXX	XXXX	XXXX
TOTAL (L.01 à L.06)	7	105	3 360	257	8 658
AVANTAGES SOCIAUX:					
Généraux	8				
Particuliers	9				
TOTAL (L.08 + L.09)	10				
CHARGES SOCIALES	11	XXXX		XXXX	
TOTAL (L.07 + L.10 + L.11)	12	105	3 360	257	8 658
AUTRES CHARGES DIRECTES					
Services achetés	13	XXXX		XXXX	
Fournitures et autres charges	14	XXXX		XXXX	
Allocations directes	15	XXXX		XXXX	
TOTAL (L.13 à L.15)	16	XXXX		XXXX	
COÛTS DIRECTS BRUTS(L.12 + L.16)	17	105	3 360	257	8 658
DÉDUCTIONS:					
Ventes de services	18	XXXX		XXXX	
Recouvrements	19				
Transferts de frais généraux	20	XXXX		XXXX	
TOTAL (L.18 à L.20)	21				
COÛTS DIRECTS NETS (L.17 - L.21)	22	105	3 360	257	8 658
Ajustements (détail à p.692 et 890)	23				
COÛTS DIRECTS NETS AJUSTÉS (L.22-L.23)	24	105	3 360	257	8 658

		Unités Ex.préc. 1	Mnt Ex.préc. 2	Unités Ex.cour. 3	Mnt Ex.cour. 4
UNITÉS DE MESURE:					
Pour l'établissement	25				
Pour ventes de services	26				
Pour transferts de frais généraux	27				
TOTAL (L.25 à L.27)	28				
Coût unitaire brut (L.17 - L.23) / L.28	29	XXXX	0,00	XXXX	0,00
B - L'usager	30	123	XXXX	122	XXXX
Coût unitaire net (L.24 / L.30)	31	XXXX	27,32	XXXX	70,97

	1	2	3	4	5	6
32	XXXX	XXXX	XXXX	XXXX	XXXX	XXXX
33	XXXX	XXXX	XXXX	XXXX	XXXX	XXXX
34	XXXX	XXXX	XXXX	XXXX	XXXX	XXXX
35	XXXX	XXXX	XXXX	XXXX	XXXX	XXXX
36	XXXX	XXXX	XXXX	XXXX	XXXX	XXXX
37	XXXX	XXXX	XXXX	XXXX	XXXX	XXXX

Fonds d'exploitation-Activités principales

exercice terminé le 31 mars 2018 - AUDITÉE

Nom du centre d'activités: Alimentation - Autres

ACTIVITÉS PRINCIPALES - DONNÉES SUR LE CENTRE D'ACTIVITÉS

	Hres Ex.péc.	Montant Ex.péc.	Hres Ex.cour.	Mnt Ex.cour.
	1	2	3	4
SALAIRES:				
Personnel-cadre	1			
Personnel-temps régulier	2	12 216	10 376	204 955
Temps supplémentaire	3	263	369	10 973
Primes	4	XXXX	XXXX	3 907
Main-d'oeuvre indépendante	5		1 267	45 665
	6	XXXX	XXXX	XXXX
TOTAL (L.01 à L.06)	7	12 479	12 012	265 500
AVANTAGES SOCIAUX:				
Généraux	8	2 819	2 629	58 933
Particuliers	9	5 426	4 878	63 646
TOTAL (L.08 + L.09)	10	8 245	7 507	122 579
CHARGES SOCIALES	11	XXXX	XXXX	55 655
TOTAL (L.07 + L.10 + L.11)	12	20 724	19 519	443 734
AUTRES CHARGES DIRECTES				
Services achetés	13	XXXX	XXXX	
Fournitures et autres charges	14	XXXX	XXXX	248 425
Allocations directes	15	XXXX	XXXX	
TOTAL (L.13 à L.15)	16	XXXX	XXXX	248 425
COÛTS DIRECTS BRUTS(L.12 + L.16)	17	20 724	19 519	692 159
DÉDUCTIONS:				
Ventes de services	18	XXXX	XXXX	3 650
Recouvrements	19			
Transferts de frais généraux	20	XXXX	XXXX	
TOTAL (L.18 à L.20)	21		7 445	3 650
COÛTS DIRECTS NETS (L.17 - L.21)	22	20 724	19 519	688 509
Ajustements (détail à p.692 et 890)	23			
COÛTS DIRECTS NETS AJUSTÉS (L.22-L.23)	24	20 724	19 519	688 509

	Unités Ex.péc.	Mnt Ex.péc.	Unités Ex.cour.	Mnt Ex.cour.
	1	2	3	4
UNITÉS DE MESURE:				
A - Le repas				
Pour l'établissement	25	102 200	102 200	
Pour ventes de services	26	1 861	912	
Pour transferts de frais généraux	27			
TOTAL (L.25 à L.27)	28	104 061	103 112	
Coût unitaire brut (L.17 - L.23) / L.28	29	XXXX	6,57	6,71
	30		XXXX	XXXX
Coût unitaire net (L.24 / L.30)	31	XXXX	0,00	0,00

	1	2	3	4	5	6
32	XXXX	XXXX	XXXX	XXXX	XXXX	XXXX
33	XXXX	XXXX	XXXX	XXXX	XXXX	XXXX
34	XXXX	XXXX	XXXX	XXXX	XXXX	XXXX
35	XXXX	XXXX	XXXX	XXXX	XXXX	XXXX
36	XXXX	XXXX	XXXX	XXXX	XXXX	XXXX
37	XXXX	XXXX	XXXX	XXXX	XXXX	XXXX

Fonds d'exploitation-Activités principales

exercice terminé le 31 mars 2018 - AUDITÉE

Nom du centre d'activités: Buanderie et lingerie

ACTIVITÉS PRINCIPALES - DONNÉES SUR LE CENTRE D'ACTIVITÉS

	Hres Ex.péc.	Montant Ex.péc.	Hres Ex.cour.	Mnt Ex.cour.
	1	2	3	4
SALAIRES:				
Personnel-cadre	1			
Personnel-temps régulier	2			
Temps supplémentaire	3			
Primes	4	XXXX	XXXX	
Main-d'oeuvre indépendante	5			
	6	XXXX	XXXX	XXXX
TOTAL (L.01 à L.06)	7			
AVANTAGES SOCIAUX:				
Généraux	8			
Particuliers	9			
TOTAL (L.08 + L.09)	10			
CHARGES SOCIALES	11	XXXX	XXXX	
TOTAL (L.07 + L.10 + L.11)	12			
AUTRES CHARGES DIRECTES				
Services achetés	13	XXXX	152 098	XXXX
Fournitures et autres charges	14	XXXX	78 734	XXXX
Allocations directes	15	XXXX		XXXX
TOTAL (L.13 à L.15)	16	XXXX	230 832	XXXX
COÛTS DIRECTS BRUTS(L.12 + L.16)	17		230 832	
DÉDUCTIONS:				
Ventes de services	18	XXXX		XXXX
Recouvrements	19			
Transferts de frais généraux	20	XXXX		XXXX
TOTAL (L.18 à L.20)	21			
COÛTS DIRECTS NETS (L.17 - L.21)	22		230 832	
Ajustements (détail à p.692 et 890)	23			
COÛTS DIRECTS NETS AJUSTÉS (L.22-L.23)	24		230 832	

	Unités Ex.péc.	Mnt Ex.péc.	Unités Ex.cour.	Mnt Ex.cour.
	1	2	3	4
UNITÉS DE MESURE:				
Pour l'établissement	25			
Pour ventes de services	26			
Pour transferts de frais généraux	27			
TOTAL (L.25 à L.27)	28			
Coût unitaire brut (L.17 - L.23) / L.28	29	XXXX	0,00	XXXX
	30		XXXX	XXXX
Coût unitaire net (L.24 / L.30)	31	XXXX	0,00	XXXX

	1	2	3	4	5	6
32	XXXX	XXXX	XXXX	XXXX	XXXX	XXXX
33	XXXX	XXXX	XXXX	XXXX	XXXX	XXXX
34	XXXX	XXXX	XXXX	XXXX	XXXX	XXXX
35	XXXX	XXXX	XXXX	XXXX	XXXX	XXXX
36	XXXX	XXXX	XXXX	XXXX	XXXX	XXXX
37	XXXX	XXXX	XXXX	XXXX	XXXX	XXXX

Fonds d'exploitation-Activités principales

exercice terminé le 31 mars 2018 - AUDITÉE

Nom du centre d'activités: Buanderie

ACTIVITÉS PRINCIPALES - DONNÉES SUR LE CENTRE D'ACTIVITÉS

	Hrs Ex.péc.	Montant Ex.péc.	Hrs Ex.cour.	Mnt Ex.cour.
	1	2	3	4
SALAIRES:				
Personnel-cadre	1			
Personnel-temps régulier	2			
Temps supplémentaire	3			
Primes	4	XXXX	XXXX	
Main-d'oeuvre indépendante	5			
	6	XXXX	XXXX	XXXX
TOTAL (L.01 à L.06)	7			
AVANTAGES SOCIAUX:				
Généraux	8			
Particuliers	9			
TOTAL (L.08 + L.09)	10			
CHARGES SOCIALES	11	XXXX	XXXX	
TOTAL (L.07 + L.10 + L.11)	12			
AUTRES CHARGES DIRECTES				
Services achetés	13	XXXX	108 637	XXXX 117 784
Fournitures et autres charges	14	XXXX	78 734	XXXX 79 879
Allocations directes	15	XXXX		XXXX
TOTAL (L.13 à L.15)	16	XXXX	187 371	XXXX 197 663
COÛTS DIRECTS BRUTS(L.12 + L.16)	17		187 371	XXXX 197 663
DÉDUCTIONS:				
Ventes de services	18	XXXX		XXXX
Recouvrements	19			
Transferts de frais généraux	20	XXXX		XXXX
TOTAL (L.18 à L.20)	21			
COÛTS DIRECTS NETS (L.17 - L.21)	22		187 371	XXXX 197 663
Ajustements (détail à p.692 et 890)	23			
COÛTS DIRECTS NETS AJUSTÉS (L.22-L.23)	24		187 371	XXXX 197 663

	Unités Ex.péc.	Mnt Ex.péc.	Unités Ex.cour.	Mnt Ex.cour.
	1	2	3	4
UNITÉS DE MESURE:				
A - Le kilogramme de linge souillé				
Pour l'établissement	25	112 896	121 682	
Pour ventes de services	26			
Pour transferts de frais généraux	27			
TOTAL (L.25 à L.27)	28	112 896	121 682	
Coût unitaire brut (L.17 - L.23) / L.28	29	XXXX	1,66	XXXX 1,62
B - Le kilogramme de linge propre	30	99 346	XXXX	107 077 XXXX
Coût unitaire net (L.24 / L.30)	31	XXXX	1,89	XXXX 1,85

	1	2	3	4	5	6
32	XXXX	XXXX	XXXX	XXXX	XXXX	XXXX
33	XXXX	XXXX	XXXX	XXXX	XXXX	XXXX
34	XXXX	XXXX	XXXX	XXXX	XXXX	XXXX
35	XXXX	XXXX	XXXX	XXXX	XXXX	XXXX
36	XXXX	XXXX	XXXX	XXXX	XXXX	XXXX
37	XXXX	XXXX	XXXX	XXXX	XXXX	XXXX

Fonds d'exploitation-Activités principales

exercice terminé le 31 mars 2018 - AUDITÉE

Nom du centre d'activités: Entretien des vêtements des usagers

ACTIVITÉS PRINCIPALES - DONNÉES SUR LE CENTRE D'ACTIVITÉS

		Hrs Ex.préc. 1	Montant Ex.préc. 2	Hrs Ex.cour. 3	Mnt Ex.cour. 4
SALAIRES:					
Personnel-cadre	1				
Personnel-temps régulier	2				
Temps supplémentaire	3				
Primes	4	XXXX		XXXX	
Main-d'oeuvre indépendante	5				
	6	XXXX	XXXX	XXXX	XXXX
TOTAL (L.01 à L.06)	7				
AVANTAGES SOCIAUX:					
Généraux	8				
Particuliers	9				
TOTAL (L.08 + L.09)	10				
CHARGES SOCIALES	11	XXXX		XXXX	
TOTAL (L.07 + L.10 + L.11)	12				
AUTRES CHARGES DIRECTES					
Services achetés	13	XXXX	43 461	XXXX	43 461
Fournitures et autres charges	14	XXXX		XXXX	
Allocations directes	15	XXXX		XXXX	
TOTAL (L.13 à L.15)	16	XXXX	43 461	XXXX	43 461
COÛTS DIRECTS BRUTS(L.12 + L.16)	17		43 461		43 461
DÉDUCTIONS:					
Ventes de services	18	XXXX		XXXX	
Recouvrements	19				
Transferts de frais généraux	20	XXXX		XXXX	
TOTAL (L.18 à L.20)	21				
COÛTS DIRECTS NETS (L.17 - L.21)	22		43 461		43 461
Ajustements (détail à p.692 et 890)	23				
COÛTS DIRECTS NETS AJUSTÉS (L.22-L.23)	24		43 461		43 461

		Unités Ex.préc. 1	Mnt Ex.préc. 2	Unités Ex.cour. 3	Mnt Ex.cour. 4
UNITÉS DE MESURE:					
Pour l'établissement	25				
Pour ventes de services	26				
Pour transferts de frais généraux	27				
TOTAL (L.25 à L.27)	28				
Coût unitaire brut (L.17 - L.23) / L.28	29	XXXX	0,00	XXXX	0,00
B - Le jour-présence	30	29 039	XXXX	28 685	XXXX
Coût unitaire net (L.24 / L.30)	31	XXXX	1,50	XXXX	1,52

	1	2	3	4	5	6
32	XXXX	XXXX	XXXX	XXXX	XXXX	XXXX
33	XXXX	XXXX	XXXX	XXXX	XXXX	XXXX
34	XXXX	XXXX	XXXX	XXXX	XXXX	XXXX
35	XXXX	XXXX	XXXX	XXXX	XXXX	XXXX
36	XXXX	XXXX	XXXX	XXXX	XXXX	XXXX
37	XXXX	XXXX	XXXX	XXXX	XXXX	XXXX

Fonds d'exploitation-Activités principales

exercice terminé le 31 mars 2018 - AUDITÉE

Nom du centre d'activités: Hygiène-salubrité

ACTIVITÉS PRINCIPALES - DONNÉES SUR LE CENTRE D'ACTIVITÉS

	Hrs Ex.préc. 1	Montant Ex.préc. 2	Hrs Ex.cour. 3	Mnt Ex.cour. 4
SALAIRES:				
Personnel-cadre	1			
Personnel-temps régulier	2	8 502	153 043	8 242
Temps supplémentaire	3	140	3 747	182
Primes	4	XXXX	1 400	XXXX
Main-d'oeuvre indépendante	5		44	2 268
	6	XXXX	XXXX	XXXX
TOTAL (L.01 à L.06)	7	8 642	158 190	8 468
AVANTAGES SOCIAUX:				
Généraux	8	1 812	31 842	1 782
Particuliers	9	329	5 841	2 485
TOTAL (L.08 + L.09)	10	2 141	37 683	4 267
CHARGES SOCIALES	11	XXXX	33 184	XXXX
TOTAL (L.07 + L.10 + L.11)	12	10 783	229 057	12 735
AUTRES CHARGES DIRECTES				
Services achetés	13	XXXX		XXXX
Fournitures et autres charges	14	XXXX	30 045	XXXX
Allocations directes	15	XXXX		XXXX
TOTAL (L.13 à L.15)	16	XXXX	30 045	XXXX
COÛTS DIRECTS BRUTS(L.12 + L.16)	17	10 783	259 102	12 735
DÉDUCTIONS:				
Ventes de services	18	XXXX		XXXX
Recouvrements	19			
Transferts de frais généraux	20	XXXX		XXXX
TOTAL (L.18 à L.20)	21			
COÛTS DIRECTS NETS (L.17 - L.21)	22	10 783	259 102	12 735
Ajustements (détail à p.692 et 890)	23			
COÛTS DIRECTS NETS AJUSTÉS (L.22-L.23)	24	10 783	259 102	12 735

	Unités Ex.préc. 1	Mnt Ex.préc. 2	Unités Ex.cour. 3	Mnt Ex.cour. 4
UNITÉS DE MESURE:				
Pour l'établissement	25			
Pour ventes de services	26			
Pour transferts de frais généraux	27			
TOTAL (L.25 à L.27)	28			
Coût unitaire brut (L.17 - L.23) / L.28	29	XXXX	0,00	XXXX
	30		XXXX	XXXX
Coût unitaire net (L.24 / L.30)	31	XXXX	0,00	XXXX

	1	2	3	4	5	6
32	XXXX	XXXX	XXXX	XXXX	XXXX	XXXX
33	XXXX	XXXX	XXXX	XXXX	XXXX	XXXX
34	XXXX	XXXX	XXXX	XXXX	XXXX	XXXX
35	XXXX	XXXX	XXXX	XXXX	XXXX	XXXX
36	XXXX	XXXX	XXXX	XXXX	XXXX	XXXX
37	XXXX	XXXX	XXXX	XXXX	XXXX	XXXX

Fonds d'exploitation-Activités principales

exercice terminé le 31 mars 2018 - AUDITÉE

Nom du centre d'activités: Hygiène salubrité-tâches opération.

ACTIVITÉS PRINCIPALES - DONNÉES SUR LE CENTRE D'ACTIVITÉS

	Hres Ex.péc. 1	Montant Ex.péc. 2	Hres Ex.cour. 3	Mnt Ex.cour. 4
SALAIRES:				
Personnel-cadre	1			
Personnel-temps régulier	2	8 416	151 495	8 150
Temps supplémentaire	3	140	3 747	182
Primes	4	XXXX	1 400	XXXX
Main-d'oeuvre indépendante	5		44	2 268
	6	XXXX	XXXX	XXXX
TOTAL (L.01 à L.06)	7	8 556	156 642	8 376
AVANTAGES SOCIAUX:				
Généraux	8	1 788	31 409	1 756
Particuliers	9	329	5 841	2 485
TOTAL (L.08 + L.09)	10	2 117	37 250	4 241
CHARGES SOCIALES	11	XXXX	32 887	XXXX
TOTAL (L.07 + L.10 + L.11)	12	10 673	226 779	12 617
AUTRES CHARGES DIRECTES				
Services achetés	13	XXXX		XXXX
Fournitures et autres charges	14	XXXX	30 045	XXXX
Allocations directes	15	XXXX		XXXX
TOTAL (L.13 à L.15)	16	XXXX	30 045	XXXX
COÛTS DIRECTS BRUTS(L.12 + L.16)	17	10 673	256 824	12 617
DÉDUCTIONS:				
Ventes de services	18	XXXX		XXXX
Recouvrements	19			
Transferts de frais généraux	20	XXXX		XXXX
TOTAL (L.18 à L.20)	21			
COÛTS DIRECTS NETS (L.17 - L.21)	22	10 673	256 824	12 617
Ajustements (détail à p.692 et 890)	23			
COÛTS DIRECTS NETS AJUSTÉS (L.22-L.23)	24	10 673	256 824	12 617

	Unités Ex.péc. 1	Mnt Ex.péc. 2	Unités Ex.cour. 3	Mnt Ex.cour. 4
UNITÉS DE MESURE:				
A - Le mètre carré				
Pour l'établissement	25	1 814	1 814	
Pour ventes de services	26			
Pour transferts de frais généraux	27			
TOTAL (L.25 à L.27)	28	1 814	1 814	
Coût unitaire brut (L.17 - L.23) / L.28	29	XXXX	141,58	XXXX
	30		XXXX	XXXX
Coût unitaire net (L.24 / L.30)	31	XXXX	0,00	XXXX

	1	2	3	4	5	6
32	XXXX	XXXX	XXXX	XXXX	XXXX	XXXX
33	XXXX	XXXX	XXXX	XXXX	XXXX	XXXX
34	XXXX	XXXX	XXXX	XXXX	XXXX	XXXX
35	XXXX	XXXX	XXXX	XXXX	XXXX	XXXX
36	XXXX	XXXX	XXXX	XXXX	XXXX	XXXX
37	XXXX	XXXX	XXXX	XXXX	XXXX	XXXX

Fonds d'exploitation-Activités principales

exercice terminé le 31 mars 2018 - AUDITÉE

Nom du centre d'activités: Hyg-sal.Désinfect.suite transf.dép

ACTIVITÉS PRINCIPALES - DONNÉES SUR LE CENTRE D'ACTIVITÉS

		Hrs Ex.péc. 1	Montant Ex.péc. 2	Hrs Ex.cour. 3	Mnt Ex.cour. 4
SALAIRES:					
Personnel-cadre	1				
Personnel-temps régulier	2	86	1 548	92	1 685
Temps supplémentaire	3				
Primes	4	XXXX		XXXX	
Main-d'oeuvre indépendante	5				
	6	XXXX	XXXX	XXXX	XXXX
TOTAL (L.01 à L.06)	7	86	1 548	92	1 685
AVANTAGES SOCIAUX:					
Généraux	8	24	433	26	472
Particuliers	9				
TOTAL (L.08 + L.09)	10	24	433	26	472
CHARGES SOCIALES	11	XXXX	297	XXXX	324
TOTAL (L.07 + L.10 + L.11)	12	110	2 278	118	2 481
AUTRES CHARGES DIRECTES					
Services achetés	13	XXXX		XXXX	
Fournitures et autres charges	14	XXXX		XXXX	
Allocations directes	15	XXXX		XXXX	
TOTAL (L.13 à L.15)	16	XXXX		XXXX	
COÛTS DIRECTS BRUTS(L.12 + L.16)	17	110	2 278	118	2 481
DÉDUCTIONS:					
Ventes de services	18	XXXX		XXXX	
Recouvrements	19				
Transferts de frais généraux	20	XXXX		XXXX	
TOTAL (L.18 à L.20)	21				
COÛTS DIRECTS NETS (L.17 - L.21)	22	110	2 278	118	2 481
Ajustements (détail à p.692 et 890)	23				
COÛTS DIRECTS NETS AJUSTÉS (L.22-L.23)	24	110	2 278	118	2 481

		Unités Ex.péc. 1	Mnt Ex.péc. 2	Unités Ex.cour. 3	Mnt Ex.cour. 4
UNITÉS DE MESURE:					
A - Le départ ou le transfert					
Pour l'établissement	25	43		46	
Pour ventes de services	26				
Pour transferts de frais généraux	27				
TOTAL (L.25 à L.27)	28	43		46	
Coût unitaire brut (L.17 - L.23) / L.28	29	XXXX	52,98	XXXX	53,93
	30		XXXX		XXXX
Coût unitaire net (L.24 / L.30)	31	XXXX	0,00	XXXX	0,00

	1	2	3	4	5	6
32	XXXX	XXXX	XXXX	XXXX	XXXX	XXXX
33	XXXX	XXXX	XXXX	XXXX	XXXX	XXXX
34	XXXX	XXXX	XXXX	XXXX	XXXX	XXXX
35	XXXX	XXXX	XXXX	XXXX	XXXX	XXXX
36	XXXX	XXXX	XXXX	XXXX	XXXX	XXXX
37	XXXX	XXXX	XXXX	XXXX	XXXX	XXXX

Fonds d'exploitation-Activités principales

exercice terminé le 31 mars 2018 - AUDITÉE

Nom du centre d'activités: Gestion des déchets biomédicaux

ACTIVITÉS PRINCIPALES - DONNÉES SUR LE CENTRE D'ACTIVITÉS

		Hrs Ex.péc. 1	Montant Ex.péc. 2	Hrs Ex.cour. 3	Mnt Ex.cour. 4
SALAIRES:					
Personnel-cadre	1				
Personnel-temps régulier	2				
Temps supplémentaire	3				
Primes	4	XXXX		XXXX	
Main-d'oeuvre indépendante	5				
	6	XXXX	XXXX	XXXX	XXXX
TOTAL (L.01 à L.06)	7				
AVANTAGES SOCIAUX:					
Généraux	8				
Particuliers	9				
TOTAL (L.08 + L.09)	10				
CHARGES SOCIALES	11	XXXX		XXXX	
TOTAL (L.07 + L.10 + L.11)	12				
AUTRES CHARGES DIRECTES					
Services achetés	13	XXXX		XXXX	
Fournitures et autres charges	14	XXXX	25	XXXX	147
Allocations directes	15	XXXX		XXXX	
TOTAL (L.13 à L.15)	16	XXXX	25	XXXX	147
COÛTS DIRECTS BRUTS(L.12 + L.16)	17		25		147
DÉDUCTIONS:					
Ventes de services	18	XXXX		XXXX	
Recouvrements	19				
Transferts de frais généraux	20	XXXX		XXXX	
TOTAL (L.18 à L.20)	21				
COÛTS DIRECTS NETS (L.17 - L.21)	22		25		147
Ajustements (détail à p.692 et 890)	23				
COÛTS DIRECTS NETS AJUSTÉS (L.22-L.23)	24		25		147

		Unités Ex.péc. 1	Mnt Ex.péc. 2	Unités Ex.cour. 3	Mnt Ex.cour. 4
UNITÉS DE MESURE:					
A - Le kilogramme					
Pour l'établissement	25			252	
Pour ventes de services	26				
Pour transferts de frais généraux	27				
TOTAL (L.25 à L.27)	28			252	
Coût unitaire brut (L.17 - L.23) / L.28	29	XXXX	0,00	XXXX	0,58
	30		XXXX		XXXX
Coût unitaire net (L.24 / L.30)	31	XXXX	0,00	XXXX	0,00

	1	2	3	4	5	6
32	XXXX	XXXX	XXXX	XXXX	XXXX	XXXX
33	XXXX	XXXX	XXXX	XXXX	XXXX	XXXX
34	XXXX	XXXX	XXXX	XXXX	XXXX	XXXX
35	XXXX	XXXX	XXXX	XXXX	XXXX	XXXX
36	XXXX	XXXX	XXXX	XXXX	XXXX	XXXX
37	XXXX	XXXX	XXXX	XXXX	XXXX	XXXX

Fonds d'exploitation-Activités principales

exercice terminé le 31 mars 2018 - AUDITÉE

Nom du centre d'activités: Fonctionnement des installations

ACTIVITÉS PRINCIPALES - DONNÉES SUR LE CENTRE D'ACTIVITÉS

		Hrs Ex.préc. 1	Montant Ex.préc. 2	Hrs Ex.cour. 3	Mnt Ex.cour. 4
SALAIRES:					
Personnel-cadre	1				
Personnel-temps régulier	2				
Temps supplémentaire	3				
Primes	4	XXXX		XXXX	
Main-d'oeuvre indépendante	5				
	6	XXXX	XXXX	XXXX	XXXX
TOTAL (L.01 à L.06)	7				
AVANTAGES SOCIAUX:					
Généraux	8				
Particuliers	9				
TOTAL (L.08 + L.09)	10				
CHARGES SOCIALES	11	XXXX		XXXX	
TOTAL (L.07 + L.10 + L.11)	12				
AUTRES CHARGES DIRECTES					
Services achetés	13	XXXX		XXXX	
Fournitures et autres charges	14	XXXX	650 719	XXXX	649 178
Allocations directes	15	XXXX		XXXX	
TOTAL (L.13 à L.15)	16	XXXX	650 719	XXXX	649 178
COÛTS DIRECTS BRUTS(L.12 + L.16)	17		650 719		649 178
DÉDUCTIONS:					
Ventes de services	18	XXXX		XXXX	
Recouvrements	19				
Transferts de frais généraux	20	XXXX		XXXX	
TOTAL (L.18 à L.20)	21				
COÛTS DIRECTS NETS (L.17 - L.21)	22		650 719		649 178
Ajustements (détail à p.692 et 890)	23				
COÛTS DIRECTS NETS AJUSTÉS (L.22-L.23)	24		650 719		649 178

		Unités Ex.préc. 1	Mnt Ex.préc. 2	Unités Ex.cour. 3	Mnt Ex.cour. 4
UNITÉS DE MESURE:					
A - Le mètre cube					
Pour l'établissement	25	9 085		9 085	
Pour ventes de services	26				
Pour transferts de frais généraux	27				
TOTAL (L.25 à L.27)	28	9 085		9 085	
Coût unitaire brut (L.17 - L.23) / L.28	29	XXXX	71,63	XXXX	71,46
	30		XXXX		XXXX
Coût unitaire net (L.24 / L.30)	31	XXXX	0,00	XXXX	0,00

	1	2	3	4	5	6
32	XXXX	XXXX	XXXX	XXXX	XXXX	XXXX
33	XXXX	XXXX	XXXX	XXXX	XXXX	XXXX
34	XXXX	XXXX	XXXX	XXXX	XXXX	XXXX
35	XXXX	XXXX	XXXX	XXXX	XXXX	XXXX
36	XXXX	XXXX	XXXX	XXXX	XXXX	XXXX
37	XXXX	XXXX	XXXX	XXXX	XXXX	XXXX

Fonds d'exploitation-Activités principales

exercice terminé le 31 mars 2018 - AUDITÉE

Nom du centre d'activités: Fonctionnement des instal.-Autres

ACTIVITÉS PRINCIPALES - DONNÉES SUR LE CENTRE D'ACTIVITÉS

	Hrs Ex.préc. 1	Montant Ex.préc. 2	Hrs Ex.cour. 3	Mnt Ex.cour. 4
SALAIRES:				
Personnel-cadre	1			
Personnel-temps régulier	2			
Temps supplémentaire	3			
Primes	4	XXXX	XXXX	
Main-d'oeuvre indépendante	5			
	6	XXXX	XXXX	XXXX
TOTAL (L.01 à L.06)	7			
AVANTAGES SOCIAUX:				
Généraux	8			
Particuliers	9			
TOTAL (L.08 + L.09)	10			
CHARGES SOCIALES	11	XXXX	XXXX	
TOTAL (L.07 + L.10 + L.11)	12			
AUTRES CHARGES DIRECTES				
Services achetés	13	XXXX	XXXX	
Fournitures et autres charges	14	XXXX	650 719	649 178
Allocations directes	15	XXXX	XXXX	
TOTAL (L.13 à L.15)	16	XXXX	650 719	649 178
COÛTS DIRECTS BRUTS(L.12 + L.16)	17		650 719	649 178
DÉDUCTIONS:				
Ventes de services	18	XXXX	XXXX	
Recouvrements	19			
Transferts de frais généraux	20	XXXX	XXXX	
TOTAL (L.18 à L.20)	21			
COÛTS DIRECTS NETS (L.17 - L.21)	22		650 719	649 178
Ajustements (détail à p.692 et 890)	23			
COÛTS DIRECTS NETS AJUSTÉS (L.22-L.23)	24		650 719	649 178

	Unités Ex.préc. 1	Mnt Ex.préc. 2	Unités Ex.cour. 3	Mnt Ex.cour. 4
UNITÉS DE MESURE:				
A - Le mètre cube				
Pour l'établissement	25	9 085	9 085	
Pour ventes de services	26			
Pour transferts de frais généraux	27			
TOTAL (L.25 à L.27)	28	9 085	9 085	
Coût unitaire brut (L.17 - L.23) / L.28	29	XXXX	71,63	71,46
B - Le jour-présence	30	29 039	XXXX	XXXX
Coût unitaire net (L.24 / L.30)	31	XXXX	22,41	22,63

	1	2	3	4	5	6
32	XXXX	XXXX	XXXX	XXXX	XXXX	XXXX
33	XXXX	XXXX	XXXX	XXXX	XXXX	XXXX
34	XXXX	XXXX	XXXX	XXXX	XXXX	XXXX
35	XXXX	XXXX	XXXX	XXXX	XXXX	XXXX
36	XXXX	XXXX	XXXX	XXXX	XXXX	XXXX
37	XXXX	XXXX	XXXX	XXXX	XXXX	XXXX

Fonds d'exploitation-Activités principales

exercice terminé le 31 mars 2018 - AUDITÉE

Nom du centre d'activités: Sécurité

ACTIVITÉS PRINCIPALES - DONNÉES SUR LE CENTRE D'ACTIVITÉS

	Hres Ex.préc. 1	Montant Ex.préc. 2	Hres Ex.cour. 3	Mnt Ex.cour. 4
SALAIRES:				
Personnel-cadre	1			
Personnel-temps régulier	2			
Temps supplémentaire	3			
Primes	4	XXXX	XXXX	
Main-d'oeuvre indépendante	5			
	6	XXXX	XXXX	XXXX
TOTAL (L.01 à L.06)	7			
AVANTAGES SOCIAUX:				
Généraux	8			
Particuliers	9			
TOTAL (L.08 + L.09)	10			
CHARGES SOCIALES	11	XXXX	XXXX	
TOTAL (L.07 + L.10 + L.11)	12			
AUTRES CHARGES DIRECTES				
Services achetés	13	XXXX	XXXX	
Fournitures et autres charges	14	XXXX	6 708	6 036
Allocations directes	15	XXXX	XXXX	
TOTAL (L.13 à L.15)	16	XXXX	6 708	6 036
COÛTS DIRECTS BRUTS(L.12 + L.16)	17		6 708	6 036
DÉDUCTIONS:				
Ventes de services	18	XXXX	XXXX	
Recouvrements	19			
Transferts de frais généraux	20	XXXX	XXXX	
TOTAL (L.18 à L.20)	21			
COÛTS DIRECTS NETS (L.17 - L.21)	22		6 708	6 036
Ajustements (détail à p.692 et 890)	23			
COÛTS DIRECTS NETS AJUSTÉS (L.22-L.23)	24		6 708	6 036

	Unités Ex.préc. 1	Mnt Ex.préc. 2	Unités Ex.cour. 3	Mnt Ex.cour. 4
UNITÉS DE MESURE:				
A - Le mètre carré				
Pour l'établissement	25	3 102	3 102	
Pour ventes de services	26			
Pour transferts de frais généraux	27			
TOTAL (L.25 à L.27)	28	3 102	3 102	
Coût unitaire brut (L.17 - L.23) / L.28	29	XXXX	2,16	1,95
	30	XXXX		XXXX
Coût unitaire net (L.24 / L.30)	31	XXXX	0,00	0,00

	1	2	3	4	5	6
32	XXXX	XXXX	XXXX	XXXX	XXXX	XXXX
33	XXXX	XXXX	XXXX	XXXX	XXXX	XXXX
34	XXXX	XXXX	XXXX	XXXX	XXXX	XXXX
35	XXXX	XXXX	XXXX	XXXX	XXXX	XXXX
36	XXXX	XXXX	XXXX	XXXX	XXXX	XXXX
37	XXXX	XXXX	XXXX	XXXX	XXXX	XXXX

Fonds d'exploitation-Activités principales

exercice terminé le 31 mars 2018 - AUDITÉE

Nom du centre d'activités: Entretien/rép. parc immo/mob/équip.

ACTIVITÉS PRINCIPALES - DONNÉES SUR LE CENTRE D'ACTIVITÉS

	Hrs Ex.péc.	Montant Ex.péc.	Hrs Ex.cour.	Mnt Ex.cour.
	1	2	3	4
SALAIRES:				
Personnel-cadre	1			
Personnel-temps régulier	2	1 840	1 637	37 634
Temps supplémentaire	3	31	26	859
Primes	4	XXXX	XXXX	49
Main-d'oeuvre indépendante	5	21	35	1 642
	6	XXXX	XXXX	XXXX
TOTAL (L.01 à L.06)	7	1 892	1 698	40 184
AVANTAGES SOCIAUX:				
Généraux	8	349	389	7 979
Particuliers	9	8		174
TOTAL (L.08 + L.09)	10	357	389	7 979
CHARGES SOCIALES	11	XXXX	XXXX	7 011
TOTAL (L.07 + L.10 + L.11)	12	2 249	2 087	55 174
AUTRES CHARGES DIRECTES				
Services achetés	13	XXXX	XXXX	
Fournitures et autres charges	14	XXXX	XXXX	28 414
Allocations directes	15	XXXX	XXXX	
TOTAL (L.13 à L.15)	16	XXXX	XXXX	28 414
COÛTS DIRECTS BRUTS(L.12 + L.16)	17	2 249	2 087	83 588
DÉDUCTIONS:				
Ventes de services	18	XXXX	XXXX	
Recouvrements	19			
Transferts de frais généraux	20	XXXX	XXXX	
TOTAL (L.18 à L.20)	21			
COÛTS DIRECTS NETS (L.17 - L.21)	22	2 249	2 087	83 588
Ajustements (détail à p.692 et 890)	23			
COÛTS DIRECTS NETS AJUSTÉS (L.22-L.23)	24	2 249	2 087	83 588

	Unités Ex.péc.	Mnt Ex.péc.	Unités Ex.cour.	Mnt Ex.cour.
	1	2	3	4
UNITÉS DE MESURE:				
Pour l'établissement	25			
Pour ventes de services	26			
Pour transferts de frais généraux	27			
TOTAL (L.25 à L.27)	28			
Coût unitaire brut (L.17 - L.23) / L.28	29	XXXX	XXXX	0,00
	30		XXXX	XXXX
Coût unitaire net (L.24 / L.30)	31	XXXX	XXXX	0,00

	1	2	3	4	5	6
32	XXXX	XXXX	XXXX	XXXX	XXXX	XXXX
33	XXXX	XXXX	XXXX	XXXX	XXXX	XXXX
34	XXXX	XXXX	XXXX	XXXX	XXXX	XXXX
35	XXXX	XXXX	XXXX	XXXX	XXXX	XXXX
36	XXXX	XXXX	XXXX	XXXX	XXXX	XXXX
37	XXXX	XXXX	XXXX	XXXX	XXXX	XXXX

Fonds d'exploitation-Activités principales

exercice terminé le 31 mars 2018 - AUDITÉE

Nom du centre d'activités: Entretien/rép.-Autres que CHQ et ÉP

ACTIVITÉS PRINCIPALES - DONNÉES SUR LE CENTRE D'ACTIVITÉS

	Hrs Ex.péc. 1	Montant Ex.péc. 2	Hrs Ex.cour. 3	Mnt Ex.cour. 4
SALAIRES:				
Personnel-cadre	1			
Personnel-temps régulier	2	1 840	1 637	37 634
Temps supplémentaire	3	31	26	859
Primes	4	XXXX	XXXX	49
Main-d'oeuvre indépendante	5	21	35	1 642
	6	XXXX	XXXX	XXXX
TOTAL (L.01 à L.06)	7	1 892	1 698	40 184
AVANTAGES SOCIAUX:				
Généraux	8	349	389	7 979
Particuliers	9	8		174
TOTAL (L.08 + L.09)	10	357	389	7 979
CHARGES SOCIALES	11	XXXX	XXXX	7 011
TOTAL (L.07 + L.10 + L.11)	12	2 249	2 087	55 174
AUTRES CHARGES DIRECTES				
Services achetés	13	XXXX	XXXX	
Fournitures et autres charges	14	XXXX	XXXX	28 414
Allocations directes	15	XXXX	XXXX	
TOTAL (L.13 à L.15)	16	XXXX	XXXX	28 414
COÛTS DIRECTS BRUTS(L.12 + L.16)	17	2 249	2 087	83 588
DÉDUCTIONS:				
Ventes de services	18	XXXX	XXXX	
Recouvrements	19			
Transferts de frais généraux	20	XXXX	XXXX	
TOTAL (L.18 à L.20)	21			
COÛTS DIRECTS NETS (L.17 - L.21)	22	2 249	2 087	83 588
Ajustements (détail à p.692 et 890)	23			
COÛTS DIRECTS NETS AJUSTÉS (L.22-L.23)	24	2 249	2 087	83 588

	Unités Ex.péc. 1	Mnt Ex.péc. 2	Unités Ex.cour. 3	Mnt Ex.cour. 4
UNITÉS DE MESURE:				
A - Le mètre carré				
Pour l'établissement	25	3 102	3 102	
Pour ventes de services	26			
Pour transferts de frais généraux	27			
TOTAL (L.25 à L.27)	28	3 102	3 102	
Coût unitaire brut (L.17 - L.23) / L.28	29	XXXX	XXXX	26,32
	30			XXXX
Coût unitaire net (L.24 / L.30)	31	XXXX	XXXX	0,00

	1	2	3	4	5	6
32	XXXX	XXXX	XXXX	XXXX	XXXX	XXXX
33	XXXX	XXXX	XXXX	XXXX	XXXX	XXXX
34	XXXX	XXXX	XXXX	XXXX	XXXX	XXXX
35	XXXX	XXXX	XXXX	XXXX	XXXX	XXXX
36	XXXX	XXXX	XXXX	XXXX	XXXX	XXXX
37	XXXX	XXXX	XXXX	XXXX	XXXX	XXXX

Fonds d'exploitation-Activités principales

exercice terminé le 31 mars 2018 - AUDITÉE

Nom du centre d'activités: Besoins spéciaux

ACTIVITÉS PRINCIPALES - DONNÉES SUR LE CENTRE D'ACTIVITÉS

		Hres Ex.péc. 1	Montant Ex.péc. 2	Hres Ex.cour. 3	Mnt Ex.cour. 4
SALAIRES:					
Personnel-cadre	1				
Personnel-temps régulier	2				
Temps supplémentaire	3				
Primes	4	XXXX		XXXX	
Main-d'oeuvre indépendante	5				
	6	XXXX	XXXX	XXXX	XXXX
TOTAL (L.01 à L.06)	7				
AVANTAGES SOCIAUX:					
Généraux	8				
Particuliers	9				
TOTAL (L.08 + L.09)	10				
CHARGES SOCIALES	11	XXXX		XXXX	
TOTAL (L.07 + L.10 + L.11)	12				
AUTRES CHARGES DIRECTES					
Services achetés	13	XXXX		XXXX	
Fournitures et autres charges	14	XXXX	818	XXXX	98
Allocations directes	15	XXXX		XXXX	
TOTAL (L.13 à L.15)	16	XXXX	818	XXXX	98
COÛTS DIRECTS BRUTS(L.12 + L.16)	17		818		98
DÉDUCTIONS:					
Ventes de services	18	XXXX		XXXX	
Recouvrements	19		62		29
Transferts de frais généraux	20	XXXX		XXXX	
TOTAL (L.18 à L.20)	21		62		29
COÛTS DIRECTS NETS (L.17 - L.21)	22		756		69
Ajustements (détail à p.692 et 890)	23				
COÛTS DIRECTS NETS AJUSTÉS (L.22-L.23)	24		756		69

		Unités Ex.péc. 1	Mnt Ex.péc. 2	Unités Ex.cour. 3	Mnt Ex.cour. 4
UNITÉS DE MESURE:					
Pour l'établissement	25				
Pour ventes de services	26				
Pour transferts de frais généraux	27				
TOTAL (L.25 à L.27)	28				
Coût unitaire brut (L.17 - L.23) / L.28	29	XXXX	0,00	XXXX	0,00
	30		XXXX		XXXX
Coût unitaire net (L.24 / L.30)	31	XXXX	0,00	XXXX	0,00

	1	2	3	4	5	6
32	XXXX	XXXX	XXXX	XXXX	XXXX	XXXX
33	XXXX	XXXX	XXXX	XXXX	XXXX	XXXX
34	XXXX	XXXX	XXXX	XXXX	XXXX	XXXX
35	XXXX	XXXX	XXXX	XXXX	XXXX	XXXX
36	XXXX	XXXX	XXXX	XXXX	XXXX	XXXX
37	XXXX	XXXX	XXXX	XXXX	XXXX	XXXX

Nom du centre d'activités:

ACTIVITÉS ACCESSOIRES - DONNÉES SUR LE CENTRE D'ACTIVITÉS

		Heures Ex.précédent 1	Montant Ex.précédent 2	Heures Ex.courant 3	Montant Ex.courant 4
SALAIRES					
Personnel-cadre	1				
Personnel-temps régulier	2				
Temps supplémentaire	3				
Primes	4	XXXX		XXXX	
Main-d'oeuvre indépendante	5				
	6	XXXX	XXXX	XXXX	XXXX
TOTAL (L.01 à L.06)	7				
AVANTAGES SOCIAUX					
Généraux	8				
Particuliers	9				
TOTAL (L.08 + L.09)	10				
CHARGES SOCIALES	11	XXXX		XXXX	
TOTAL (L.07 + L.10 + L.11)	12				
AUTRES CHARGES DIRECTES					
Services achetés	13				
Fournitures et autres charges	14				
	15		XXXX		XXXX
TOTAL (L.13 à L.15)	16				
COÛTS DIRECTS BRUTS (L.12 + L.16)					
	17				
	18		XXXX		XXXX
COÛTS INDIRECTS (transferts de frais généraux)					
Entretien ménager	19				
Entretien des installations	20				
Sécurité	21				
Fonctionnement des installations	22				
Administration	23				
Autres frais généraux (préciser)	24				
	25		XXXX		XXXX
TOTAL (L.19 à L.25)	26				
TOTAL DES COÛTS DIRECTS BRUTS ET INDIRECTS (L.17 + L.26)					
	27				
REVENUS					
Financement public et parapublic	28				
Revenus de type commercial	29				
Revenus d'autres sources	30				
TOTAL (L.28 à L.30)	31				
EXCÉDENT DES REVENUS SUR LES COÛTS TOTAUX (L.31 - L.27)					
	32				
	33		XXXX		XXXX
Revenus accessoires comptabilisés aux activités principales et au fonds d'immobilisations	34				

SOMMAIRE DES ACTIVITÉS ACCESSOIRES

	Fonds d'exploitation			Notes
	Activités principales	Activités accessoires	Fonds d'immobilisations	
	1	2	3	
Financement public et parapublic:				
MSSS	1	XXXX		
Gouvernement du Canada	2	XXXX		
Autres (préciser P695)	3	XXXX		
Revenus de type commercial	4			
Revenus d'autres sources (préciser P695)	5			
TOTAL (L.01 à L.05)	6			
Total des coûts directs bruts et indirects (P351)	7	XXXX	XXXX	
Total des charges générées par un projet d'immobilisations financées par les activités accessoires	8	XXXX	XXXX	
Réaménagement budgétaire destiné à rembourser un emprunt pour un projet autofinancé des activités accessoires	9		XXXX	XXXX
TOTAL (L.07 à L.09)	10			
Excédent des revenus sur les coûts (L.06 - L.10)	11			

PARTICIPATION DES PERSONNES HANDICAPÉES AU MARCHÉ DU TRAVAIL (PPHMT)

		Usagers 1	Coûts directs nets 2
6680 - Services externes en toxicomanie	1		
7024 - Support des stages individuels - DITSA	2		
7025 - Support des plateaux de travail - DITSA	3		
7031 - Intégration à l'emploi - DITSA	4		
TOTAL (L.01 à L.04)	5		

DONNÉES SUR LE PLACEMENT D'ENFANTS

Placement en familles d'accueil	Nombre d'usagers	Nombre de jours-rétribués	Montant
	1	2	3
En vertu de la Loi sur le système de justice pénale pour les adolescents (LSJPA)			
Autochtones	1		
Autres	2		
TOTAL (L.01 + L.02)	3		
En vertu d'autres lois			
Autochtones	4		
Autres	5		
TOTAL (L.04 + L.05)	6		
TOTAL (L.03 + L.06)	7		
Placement d'Autochtones en centres d'accueil			
En vertu de la Loi sur le système de justice pénale pour les adolescents (LSJPA)	8		
En vertu d'autres lois	9		
TOTAL (L.08 + L.09)	10		

RECTIFICATIFS - ÉTABLISSEMENTS PRIVÉS CONVENTIONNÉS

		Montant 3	Notes
COMPOSANTE CLINIQUE			
Charges réelles admissibles	1	4 286 102	
Ajustement de la variation due aux heures travaillées excédentaires	2		
TOTAL (L.01 - L.02)	3	4 286 102	
Charges approuvées	4	4 062 585	13
RECTIFICATIF (L.03 - L.04)	5	223 517	

	Portion clinique 1	Portion fonctionnement 2	Total (C1+C2) 3	Notes
AVANCES SUR CHARGES ESTIMÉES				
Congés de maladie-paiement du solde annuel	6	XXXX	4 288	4 288
Congés sociaux	7	6 098	6 297	12 395
Droits parentaux	8	8 837	11 096	19 933
Différentiel - CNEST	9		1 663	1 663
Libération syndicale	10	2 189	22 237	24 426
Banque de congés de maladie	11			
Charges sociales afférentes aux L.06 à L.11, C.2	12	XXXX	7 143	7 143
Charges sociales de l'assurance salaire - portion fonctionnement	13	XXXX	11 736	11 736
Autres (préciser P695)	14			
SOUS-TOTAL (L.06 à L.14)	15	17 124	64 460	81 584

		Montant 3	Notes
Déplacement des usagers (c/a 7400)	16	30 547	
Besoins spéciaux (c/a 7910) et dépenses personnelles nettes	17	69	
TOTAL (L.15 à L.17)	18	112 200	
Charges approuvées	19	235 650	
RECTIFICATIF (L.18 - L.19)	20	(123 450)	

AUTRES RECTIFICATIFS			
Rectificatif relatif au taux d'occupation	21	(3 907)	
Suivi des impacts budgétaires - hors cadre	22	XXXX	
Mesures découlant des conventions collectives et autres mesures salariales	23	XXXX	
Griefs	24	54 764	
Rectificatif relatif aux activités hors du contrat d'exploitation de l'EPC	25	XXXX	
Taxes foncières pour les établissements opérant dans des installations publiques	26		
Autres (préciser P695)	27		
TOTAL DES AUTRES RECTIFICATIFS (L.21 à L.27)	28	50 857	

RECTIFICATIF TOTAL DES CHARGES (L.05 + L.20 + L.28)	29	150 924	
RECTIFICATIF DES REVENUS (P685-01)	30	(58 297)	
TOTAL DES RECTIFICATIFS POST-BUDGÉTAIRES (L.29 + L.30)	31	92 627	

RECTIFICATIFS DES REVENUS - EPC

Revenus sujets à un rectificatif		Budget 1	Réel 2	Écart (C2 - C1) 3	Rectificatif 4
Revenus provenant des usagers					
Suppléments de chambre (net)	1				
Contribution des usagers					
Autres reponsabilités:					
- CNESST, FAAQ et MSP	2				
- Autres (net)	3				
Adultes hébergés - CH (net)	4				
Adultes hébergés - CHSLD et CR (net)	5	1 106 618	1 164 915	58 297	(58 297)
Adultes en ressources intermédiaires (net)	6				
Adultes en RTF (net)	7				
Contributions parentales (net)	8				
Hébergement temporaire CHSLD (net)	9				
Ajustement dû aux mauvaises créances	10	XXXX	XXXX	XXXX	
TOTAL (L.1 à L.10)	11	1 106 618	1 164 915	58 297	(58 297)

Précision no 6 aux rens.compl. - Partie 6 exercice terminé le 31 mars 2018 - AUDITÉE

DÉTAIL DES AJUSTEMENTS AUX CENTRES D'ACTIVITÉS (L.23, col. 4 des centres d'activités)

Numéro du centre d'activités:	Disparités régionales 1	Coûts add. accueil réfugiés Syriens 2	Services fournis sans compensation 3	Banque de congés de maladie au départ 4	Autres (préciser P695) 5	TOTAL (C.1 à C.5) 6	Notes
C/A nos 6260, 6350 et 6600 (voir page 890)	1	XXXX	XXXX	XXXX	XXXX	XXXX	
Nc: 7800	2						
.....	3						
.....	4						
.....	5						
.....	6						
.....	7						
.....	8						
.....	9						
.....	10						
.....	11						
.....	12						
.....	13						
.....	14						
.....	15						
.....	16						
.....	17						
.....	18						
.....	19						
.....	20						
.....	21						
.....	22						
.....	23						
.....	24						
.....	25						
.....	26						
.....	27						
.....	28						
.....	29						
.....	30						
.....	31						
.....	32						
.....	33						
.....	34						
.....	35						
.....	36						
TOTAL (L.01 à L.36)	37						

PRÉCISIONS AUX RENSEIGNEMENTS COMPLÉMENTAIRES - PARTIE 6

<u>Numéro</u>	<u>Note</u>
13	Budget approuvé 4 051 866 \$ Formations cliniques (8 960 \$) Conventions collectives 19 679 \$ ----- 4 062 585 \$
14	Charges sociales calculées au taux réel de 15.67 %

SECTION NON AUDITÉE

RAPPORT FINANCIER ANNUEL
PLAN

	Page
SECTION NON AUDITÉE	
SEPTIÈME PARTIE - RENSEIGNEMENTS COMPLÉMENTAIRES - PARTIES 2, 3 et 7	
RENSEIGNEMENTS COMPLÉMENTAIRES - PARTIE 2	
Fonds d'exploitation - Activités principales :	
Charges brutes par programmes-services	700
Répartition des centres d'activités non exclusifs par programmes-services	701
Répartition des charges non réparties par programmes-services	702
Précisions nos 6 et 10 aux états financiers	740
RENSEIGNEMENTS COMPLÉMENTAIRES - PARTIE 3	
Coût de médicaments, répartition par classe thérapeutique	750
Coûts imputés aux sous centres d'activités 6803 à 6806 distribués entre les C/A ou sous C/A d'activités utilisateurs	751 à 753
Autres charges directes - Services diagnostiques et thérapeutiques	754
Autres charges directes - Services diagnostiques et thérapeutiques (suite) - Fournitures médicales et chirurgicales	755
Rémunération hors entente versée par l'établissement à des médecins pour des fonctions médico-administratives - Rémunération hors entente versée par l'établissement à des médecins pour des services assurés - Mesures hors normes	760
Sommaire des coûts indirects reliés aux activités de recherche et des contributions reçues des pourvoyeurs de fonds	761
Ventilation des paiements de services indexés (entretien) - PPP	767
Détail des charges du centre de coordination des services régionaux pour le programme québécois de dépistage du cancer du sein	771
Autres coûts liés aux systèmes d'information unifiés (SIU)	772
RENSEIGNEMENTS COMPLÉMENTAIRES - PARTIE 7	
Ventilation des coûts directs bruts des centres d'activités et certaines unités de mesure par loi - Centres jeunesse (LPJ - LSJPA - LSSSS)	780
Programme de services de santé assurés et non assurés (SSANA) - Données financières par nature	785
Programme de services de santé assurés et non assurés (SSANA) - Données financières : charges brutes par centres d'activités	786
Programme de services de santé assurés et non assurés (SSANA) - Données opérationnelles	787
Précisions aux renseignements complémentaires partie 7	790

CHARGES BRUTES PAR PROGRAMMES-SERVICES

		Exercice courant	Exercice précédent	Variation (C.1 - C.2)
		1	2	3
SANTÉ PUBLIQUE				
4110 Développement, adaptation et intégration sociale	1			
4120 Habitudes de vie et maladies chroniques	2			
4130 Maladies infectieuses	3			
4140 Autres activités de santé publique	4			
4150 Soutien au développement des communautés et à l'action intersectorielle	5			
4160 Promotion et soutien des pratiques cliniques préventives	6			
6540 Services dentaires préventifs	7			
6761 Surveillance continue de l'état de santé de la population	8			
6762 Prévention des maladies, des problèmes psychosociaux et des traumatismes	9			
6763 Promotion de la santé et du bien-être	10			
6764 Protection de la santé	11			
6765 Fonctions de soutien	12			
7157 Gestion et soutien aux programmes santé publique	13			
7984 Activités spéciales - Santé publique	14			
7995 Lutte à une pandémie d'influenza	15			
c/a non exclusifs répartis par programmes-services	16			
Charges non réparties par programmes-services	17			
Transfert de frais généraux	18			
TOTAL - SANTÉ PUBLIQUE (L.01 à L.18)	19			
SERVICES GÉNÉRAUX - ACTIVITÉS CLINIQUES ET D'AIDE				
5921 Intervention de crise dans le milieu 24/7 - Services sociaux généraux	20			
5960 Autres services téléphoniques régionaux	21			
5970 Consultation téléphonique psychosociale 24/7 (Info-social)	22			
5980 Services infirmiers dans les groupes de médecine de famille ou de cliniques-réseau	23			
5990 Pratique des sages-femmes	24			
6090 Info santé 8-1-1	25			
6304 Groupe de méd. de fam. univ./Unité de médecine familiale GMF-U/UMF	26			
6460 Services aux revendicateurs du statut de réfugié	27			
6510 Santé parentale et infantile	28			
6590 Santé scolaire	29			
6720 Accueil, analyse, orientation et référence (AAOR) - Services sociaux généraux	30			
6730 Consultation sociale et psychologique de courte durée	31			
6740 Volet psychosocial en contexte de sécurité civile	32			
7154 Gestion et soutien d'une centrale	33			
7981 Activités spéciales - Services généraux	34			
c/a non exclusifs répartis par programmes-services	35			
Charges non réparties par programmes-services	36			
Transfert de frais généraux	37			
TOTAL - SERVICES GÉNÉRAUX - ACTIVITÉS CLINIQUES ET D'AIDE (L.20 à L.37)	38			

CHARGES BRUTES PAR PROGRAMMES-SERVICES

		Exercice courant	Exercice précédent	Variation (C.1 - C.2)
		1	2	3
SOUTIEN À L'AUTONOMIE DES PERSONNES ÂGÉES				
5514 Ressources intermédiaires - Soutien à l'autonomie des personnes âgées	1			
5534 Résidences d'accueil - Soutien à l'autonomie des personnes âgées	2			
5544 Autres ressources - Soutien à l'autonomie des personnes âgées	3			
5554 Suivi professionnel des usagers en RI-RTF-SAPA	4			
6058 Gériatrie active	5			
6060 Soins infirmiers aux personnes en perte d'autonomie	6	1 878 646	1 729 536	149 110
6160 Soins d'assistance aux personnes en perte d'autonomie	7	2 428 462	2 210 343	218 119
6174 Soins infirmiers à domicile continus	8			
6290 Hôpital de jour gériatrique	9			
6380 Services ambulatoires en psychogériatrie	10			
6532 Aide à domicile continue	11			
6960 Centre de jour pour personnes en perte d'autonomie	12			
6988 Foyers de groupe - Perte d'autonomie liée au vieillissement	13			
7120 Intervention communautaire - Service à domicile	14			
7985 Activités spéciales - Soutien à l'autonomie des personnes âgées	15			
c/a non exclusifs répartis par programmes-services	16	396 348	418 435	(22 087)
Charges non réparties par programmes-services	17			
Transfert de frais généraux	18			
TOTAL - SOUTIEN À L'AUTONOMIE DES PERSONNES ÂGÉES (L.01 à L.18)	19	4 703 456	4 358 314	345 142

CHARGES BRUTES PAR PROGRAMMES-SERVICES

		Exercice courant	Exercice précédent	Variation (C.1 - C.2)
		1	2	3
DÉFICIENCE PHYSIQUE				
5517 Ressources intermédiaires - Déficience physique	1			
5527 Familles d'accueil - Déficience physique	2			
5537 Résidences d'accueil - Déficience physique	3			
5547 Autres ressources - Déficience physique	4			
5557 Suivi professionnel des usagers en RI-RTF-DP	5			
6321 Unité de retraitement des dispositifs médicaux - Déficience motrice	6			
6801 Pharmacie - Déficience motrice	7			
6973 Centre de jour - Déficience physique	8			
6984 Foyers de groupe - Déficience physique	9			
7012 Atelier du travail - Déficience physique	10			
7022 Support des stages en milieu de travail - Déficience physique	11			
7032 Intégration à l'emploi - Déficience physique	12			
7042 Ressources résidentielles - Assistance résidentielle continue (déficience physique)	13			
7052 Ressources résidentielles avec allocations pour assistance résidentielle continue - Déficience physique	14			
7081 Soutien aux familles de personnes ayant une déficience physique	15			
7108 Adaptation et soutien à la personne, à la famille et aux proches - Déficience physique	16			
7391 Déplacement des personnes ayant une déficience physique	17			
7987 Activités spéciales - Déficience physique	18			
8002 Évaluation, expertise et orientation - Déficience physique	19			
8010 Plan de services individualisé - Déficience physique	20			
8060 Adaptation / réadaptation - Déficience visuelle	21			
8070 Adaptation / réadaptation - Déficience auditive	22			
8080 Adaptation / réadaptation - Déficience du langage et de la parole	23			
8090 Unité de réadaptation fonctionnelle intensive en centre de réadaptation pour déficience physique	24			
c/a non exclusifs répartis par programmes-services	25			
Charges non réparties par programmes-services	26			
Transfert de frais généraux	27			
TOTAL - DÉFICIENCE PHYSIQUE (L.01 À L.27)	28			

CHARGES BRUTES PAR PROGRAMMES-SERVICES

		Exercice courant	Exercice précédent	Variation (C.1 - C.2)
		1	2	3
DÉFICIENCE INTELLECTUELLE ET TSA				
5516 Ressources intermédiaires - DI et TSA	1			
5526 Familles d'accueil - DI et TSA	2			
5536 Résidences d'accueil - DI et TSA	3			
5546 Autres ressources - DI et TSA	4			
5556 Suivi professionnel des usagers en RI-RTF - DI et TSA	5			
6910 Services d'assistance éducative spécialisée à la famille et aux proches - DI et TSA	6			
6920 Services de soutien spécialisé aux partenaires - DI et TSA	7			
6945 Internat - DI et TSA	8			
7001 Services d'adaptation et de réadaptation en contexte d'intégration communautaire - DI et TSA	9			
7011 Atelier de travail - DI et TSA	10			
7024 Support des stages individuels - DI et TSA	11			
7025 Support des plateaux de travail - DI et TSA	12			
7031 Intégration à l'emploi - DI et TSA	13			
7041 Ressources résidentielles - Assistance résidentielle continue (DI et TSA)	14			
7051 Ressources résidentielles avec allocations pour assistance résidentielle continue - DI et TSA	15			
7082 Soutien aux familles des personnes présentant une déficience intellectuelle - allocations	16			
7083 Soutien aux familles de personnes ayant un TSA - Allocations	17			
7101 Adaptation et soutien à la personne, à la famille et aux proches - DI et TSA	18			
7180 Soutien aux programmes - CRDI	19			
7392 Déplacement des personnes présentant une déficience intellectuelle	20			
7986 Activités spéciales - DI et TSA	21			
8001 Accueil, évaluation et orientation - DI et TSA	22			
8050 Services d'adaptation et de réadaptation à la personne - DI et TSA	23			
c/a non exclusifs répartis par programmes-services	24			
Charges non réparties par programmes-services	25			
Transfert de frais généraux	26			
TOTAL - DEFICIENCE INTELLECTUELLE ET TSA (L.01 à L.26)	27			

CHARGES BRUTES PAR PROGRAMMES-SERVICES

		Exercice courant	Exercice précédent	Variation (C.1 - C.2)
		1	2	3
JEUNES EN DIFFICULTÉ				
5100 Accueil à la jeunesse (LPJ - LSJPA - LSSSS)	1			
5200 Évaluation/orientation et accès (LPJ - LSJPA - LSSSS)	2			
5400 Assistance et support aux jeunes et à la famille (LPJ - LSJPA - LSSSS)	3			
5501 Unités de vie pour jeunes - Ouverte	4			
5502 Unités de vie pour jeunes - Fermée (LPJ - LSJPA)	5			
5505 Unités de vie ouvertes pour jeunes mères en difficulté d'adaptation (LPJ - LSSSS)	6			
5511 Ressources intermédiaires - Jeunes en difficulté	7			
5521 Familles d'accueil - Jeunes en difficulté	8			
5541 Autres ressources - Jeunes en difficulté	9			
5580 Postulants familles d'accueil de proximité - Jeunes en difficulté	10			
5590 Tutelle à un enfant	11			
5600 Services externes (LPJ - LSJPA - LSSSS)	12			
5700 Révision des mesures (LPJ)	13			
5810 Expertise à la Cour supérieure (LSSSS)	14			
5820 Médiation familiale (LSSSS)	15			
5830 Recherche d'antécédents et retrouvailles (LSSSS)	16			
5850 Contentieux (LPJ - LSJPA - LSSSS)	17			
5860 Santé des jeunes (LPJ - LSJPA - LSSSS)	18			
5870 Adoption (LSSSS)	19			
5910 Services psychosociaux pour les jeunes en difficulté et leur famille	20			
6989 Foyers de groupe - Jeunes en difficulté (LPJ - LSJPA - LSSSS)	21			
7989 Activités spéciales - Jeunes en difficulté	22			
c/a non exclusifs répartis par programmes-services	23			
Charges non réparties par programmes-services	24			
Transfert de frais généraux	25			
TOTAL - JEUNES EN DIFFICULTÉ (L.01 à L.25)	26			
DÉPENDANCES				
5515 Ressources intermédiaires - Dépendances	27			
5525 Familles d'accueil - Dépendances	28			
5535 Résidences d'accueil - Dépendances	29			
5545 Autres ressources - Dépendances	30			
6340 Désintoxication interne en milieu hospitalier	31			
6670 Services spécialisés en toxicomanie - Usagers admis	32			
6680 Services externes en toxicomanie	33			
6690 Unité d'intervention brève de traitement en toxicomanie	34			
7988 Activités spéciales - Dépendances	35			
c/a non exclusifs répartis par programmes-services	36			
Charges non réparties par programmes-services	37			
Transfert de frais généraux	38			
TOTAL - DÉPENDANCES (L.27 à L.38)	39			

Fonds d'exploitation-Activités principales

exercice terminé le 31 mars 2018 - NON AUDITÉE

CHARGES BRUTES PAR PROGRAMMES-SERVICES

		Exercice courant 1	Exercice précédent 2	Variation (C.1 - C.2) 3
SANTÉ MENTALE				
5410 Soutien aux services de santé mentale (LSSSS)	1			
5504 Unités de vie ouvertes pour jeunes - Santé mentale	2			
5513 Ressources intermédiaires - Santé mentale	3			
5523 Familles d'accueil - Santé mentale	4			
5533 Résidences d'accueil - Santé mentale	5			
5543 Autres ressources - Santé mentale	6			
5553 Suivi professionnel des usagers en RI-RTF-SM	7			
5922 Intervention et suivi de crise - Santé mentale	8			
5930 Services ambulatoires de santé mentale en première ligne	9			
5940 Soutien dans la communauté aux personnes souffrant d'un trouble mental grave	10			
6010 Unités d'hospitalisation en pédopsychiatrie (0-17 ans)	11			
6020 Unités d'hospitalisation en psychiatrie pour adultes	12			
6030 Unités d'hospitalisation en gérontopsychiatrie	13			
6100 Psychiatrie légale	14			
6172 Soins infirmiers à domicile (santé mentale)	15			
6270 Unité d'hébergement et de soins de longue durée aux adultes avec diagnostic psychiatrique	16			
6280 Hôpital de jour en santé mentale	17			
6330 Services d'évaluation et de traitement de deuxième et troisième ligne en santé mentale	18			
6977 Centre de jour en santé mentale - Jeunes (0-17 ans)	19			
6978 Centre de jour en santé mentale - Adultes (18-100 ans)	20			
6985 Foyers de groupe en santé mentale - Jeunes (0-17 ans)	21			
6986 Foyers de groupe en santé mentale - Adultes (18 - 100 ans)	22			
7002 Centre pour activités de jour - Santé mentale	23			
7013 Atelier de travail - Santé mentale	24			
7023 Support des stages en milieu de travail - Santé mentale	25			
7033 Intégration à l'emploi - Santé mentale	26			
7043 Ressources résidentielles - Assistance résidentielle continue (santé mentale)	27			
7053 Ressources résidentielles avec allocations pour assistance résidentielle continue - Santé mentale	28			
7105 Adaptation et soutien à la personne, à la famille et aux proches - Santé mentale	29			
7983 Activités spéciales - Santé mentale	30			
c/a non exclusifs répartis par programmes-services	31			
Charges non réparties par programmes-services	32			
Transfert de frais généraux	33			
TOTAL - SANTÉ MENTALE (L.01 à L.33)	34			
SANTÉ PHYSIQUE				
5512 Ressources intermédiaires - Santé physique	35			
5532 Résidences d'accueil - Santé physique	36			
5542 Autres ressources - Santé physique	37			
5552 Suivi professionnel des usagers en RI-RTF-SPH	38			
6053 Soins intensifs	39			
6055 Pédiatrie	40			
6057 Unité des grands brûlés	41			
6070 Chirurgie d'un jour	42			
6171 Soins infirmiers spécialisés à domicile (santé physique)	43			
SOUS-TOTAL (L.35 à L.43)	44			

CHARGES BRUTES PAR PROGRAMMES-SERVICES

		Exercice courant	Exercice précédent	Variation (C.1 - C.2)
		1	2	3
SANTÉ PHYSIQUE (suite)				
Sous-total reporté (p.700-05, L.44)	1			
6180 Hôtellerie hospitalière	2			
6200 Soins spécialisés aux nouveau-nés (néonatalogie)	3			
6250 Nutrition parentérale totale à domicile	4			
6260 Bloc opératoire	5			
6302 Consultations externes spécialisées	6			
6303 Planification familiale	7			
6309 Consultation et suivi de la procréation assistée	8			
6322 Unité de retraitement des dispositifs médicaux - CLSC et CH	9			
6352 Inhalothérapie - Autres	10	7 191	8 424	(1 233)
6360 Centre de soins à la mère et au nouveau-né	11			
6550 Services dentaires curatifs	12			
6601 Banque de sang	13			
6602 Dépistage prénatal de la trisomie 21	14			
6604 Anatomopathologie	15			
6605 Cytologie	16			
6607 Laboratoires regroupés	17			
6608 Dépistage néonatal	18			
6609 Génétique médicale	19			
6610 Physiologie respiratoire	20			
6620 Sécurité transfusionnelle et produits sanguins	21			
6650 Chambre hyperbare	22			
6710 Electrophysiologie	23			
6750 Hémodynamie et électrophysiologie interventionnelle	24			
6770 Endoscopie	25			
6780 Médecine nucléaire et TEP	26			
6790 Dialyse	27			
6806 Pharmacie en CLSC	28			
6830 Imagerie médicale	29			
6840 Radio-oncologie	30			
6861 Audiologie	31			
6863 Audiologie et orthophonie - Autres en CLSC	32			
6864 Audiologie et orthophonie à domicile	33			
6865 Orthophonie pour enfants en CLSC	34			
6900 Réinsertion et intégration sociales (santé physique)	35			
7060 Services d'oncologie et d'hématologie	36			
7090 L'unité de médecine de jour	37			
7395 Déplacement des personnes en hémodialyse	38			
7400 Déplacement des usagers	39	30 547	24 052	6 495
7553 Nutrition clinique	40	8 658	3 360	5 298
7982 Activités spéciales - Santé physique	41			
c/a non exclusifs répartis par programmes-services	42			
Charges non réparties par programmes-services	43			
Transfert de frais généraux	44			
TOTAL - SANTÉ PHYSIQUE (L.01 à L.44)	45	46 396	35 836	10 560

CHARGES BRUTES PAR PROGRAMMES-SERVICES

		Exercice courant 1	Exercice précédent 2	Variation (C.1 - C.2) 3
ADMINISTRATION				
6766 Direction, coordination et soutien administratif	1			
7300 Administration générale	2	617 056	672 457	(55 401)
7320 Administration des services techniques	3		200	(200)
7340 Informatique	4	64 781	32 548	32 233
7900 Personnel bénéficiant de mesures de sécurité et de stabilité d'emploi	5			
7930 Personnel en prêt de service	6	XXXX		XXXX
7992 Activités spéciales - Administration	7			
c/a non exclusifs répartis par programmes-services	8		XXXX	XXXX
Charges non réparties par programmes-services	9	201	201 023	(200 822)
Transfert de frais généraux	10			
TOTAL - ADMINISTRATION (L.01 à L.10)	11	682 038	906 228	(224 190)
SOUTIEN AUX SERVICES				
5900 Administration des services à la clientèle (LPJ - LSJPA - LSSSS)	12			
6000 Administration des soins	13	270 739	256 253	14 486
7200 Enseignement	14			
7210 Réseau d'enseignement universitaire	15			
7330 Équipe d'un CHU fiduciaire de la FCP	16		XXXX	XXXX
7350 Gestion de l'information	17			
7530 Réception - Archives - Télécommunications	18	63 290	64 340	(1 050)
7551 Alimentation - Internat pour personnes ayant une déficience physique	19			
7552 Alimentation - Internat pour personnes ayant une déficience intellectuelle	20			
7554 Alimentation - Autres	21	692 159	683 282	8 877
7600 Buanderie et lingerie	22	241 124	230 832	10 292
7930 Personnel en prêt de service	23	XXXX		XXXX
7993 Activités spéciales - Soutien aux services	24			
c/a non exclusifs répartis par programmes-services	25		XXXX	XXXX
Charges non réparties par programmes-services	26	179 815	6 000	173 815
Transfert de frais généraux	27			
TOTAL - SOUTIEN AUX SERVICES (L.12 à L.27)	28	1 447 127	1 240 707	206 420
GESTION DES BÂTIMENTS ET DES ÉQUIPEMENTS				
7640 Hygiène et salubrité	29	298 755	259 102	39 653
7650 Gestion des déchets biomédicaux	30	147	25	122
7700 Fonctionnement des installations	31	649 178	650 719	(1 541)
7710 Sécurité	32	6 036	6 708	(672)
7800 Entretien et réparation du parc immobilier et du mobilier/Équipement	33	83 588	81 656	1 932
7930 Personnel en prêt de service	34	XXXX		XXXX
7994 Activités spéciales - Gestion des bâtiments et des équipements	35			
c/a non exclusifs répartis par programmes-services	36		XXXX	XXXX
Charges non réparties par programmes-services	37			
Transfert de frais généraux	38			
TOTAL - GESTION DES BÂTIMENTS ET DES ÉQUIPEMENTS (L.29 à L.38)	39	1 037 704	998 210	39 494
GRAND TOTAL PAR PROGRAMMES-SERVICES	40	7 916 721	7 539 295	377 426
(P.700-00, L.19 + L.38) + (P.700-01, L.19) + (P.700-02, L.28) + (P.700-03, L.27) + (P.700-04, L.26 + L.39) + (P.700-05, L.34) + (P.700-06, L.45) + (P.700-07, L.11 + L.28 + L.39)				

Fonds d'exploitation-Activités principales

exercice terminé le 31 mars 2018 - NON AUDITÉE

RÉPARTITION DES CENTRES D'ACTIVITÉS NON EXCLUSIFS PAR PROGRAMMES-SERVICES

		SPUB 1	SG 2	SAPA 3	DP 4	DITSA 5	Sous-total (C1 à C5) 6
5950 Formation donnée par le personnel infirmier	1	XXXX			XXXX	XXXX	
6051 Médecine	2	XXXX	XXXX			XXXX	
6052 Chirurgie	3	XXXX	XXXX		XXXX	XXXX	
6056 Médecine et chirurgie (non réparti)	4	XXXX	XXXX			XXXX	
6080 Soins infirmiers et d'assistance en U.R.F.I.	5	XXXX	XXXX	XXXX		XXXX	
6173 Soins infirmiers à domicile réguliers	6						
	7	XXXX	XXXX	XXXX	XXXX	XXXX	XXXX
6240 L'urgence	8	XXXX	XXXX	XXXX	XXXX	XXXX	XXXX
6307 Services de santé courants	9	XXXX		XXXX	XXXX	XXXX	
6351 Inhalothérapie à domicile	10	XXXX	XXXX			XXXX	
6370 Enseignement scolaire	11	XXXX	XXXX	XXXX			
6390 Service de soins spirituels	12	XXXX	XXXX	15 972		XXXX	15 972
6430 Encadrement des ressources	13	XXXX	XXXX				
6531 Aide à domicile régulière	14	XXXX					
6561 Services psycho. à domicile	15	XXXX					
6564 Psychologie	16	XXXX				XXXX	
6565 Services sociaux	17	XXXX	XXXX	18 289		XXXX	18 289
6606 Centre de prélèvements	18	XXXX		XXXX	XXXX	XXXX	
6803 Pharm. - Usag. ext. en CH	19	XXXX	XXXX		XXXX	XXXX	
6804 Pharm. - Usag. hospitalisés	20	XXXX	XXXX			XXXX	
6805 Pharmacie - Usagers hébergés	21	XXXX	XXXX	176 582		XXXX	176 582
6862 Orthophonie	22	XXXX	XXXX	XXXX		XXXX	
6870 Physiothérapie	23	XXXX	XXXX	101 142		XXXX	101 142
6880 Ergothérapie	24	XXXX	XXXX	4 758		XXXX	4 758
6890 Animation-Loisirs	25	XXXX	XXXX	79 507		XXXX	79 507
6946 Internat - Déf. physique	26	XXXX	XXXX	XXXX		XXXX	
7107 Adap. soutien pers., famille et proches - Jeunes multiprob.	27	XXXX	XXXX	XXXX	XXXX		
7111 Nutrition à domicile	28	XXXX				XXXX	
7112 Nutrition - Autres	29	XXXX		XXXX	XXXX	XXXX	
7151 Gestion et soutien des services à domicile	30	XXXX					
7152 Gestion et soutien aux autres programmes	31	XXXX					
7153 Centre de réadaptation (Toxicomanes, DP)	32	XXXX	XXXX	XXXX		XXXX	
7158 Gestion et soutien aux programmes (hors-territoire)	33						
7161 Ergothérapie à domicile	34	XXXX					
7162 Physiothérapie à domicile	35	XXXX					
7163 Prêt d'équipement aux usagers des services à domicile	36	XXXX					
7690 Transport externe usagers	37	XXXX	XXXX				
7910 Besoins spéciaux	38	XXXX	XXXX	98	XXXX	XXXX	98
7930 Personnel en prêt de serv.	39						
8020 Réadap.adultes - Déf. motr.	40	XXXX	XXXX	XXXX		XXXX	
8030 Réadap.enfants - Déf. motr.	41	XXXX	XXXX	XXXX		XXXX	
8040 Adap./intégr. sociales et adap. prof. - Déf. motrice	42	XXXX	XXXX	XXXX		XXXX	
TOTAL (L.01 à L.42)	43			396 348			396 348

Fonds d'exploitation-Activités principales

exercice terminé le 31 mars 2018 - NON AUDITÉE

RÉPARTITION DES CENTRES D'ACTIVITÉS NON EXCLUSIFS PAR PROGRAMMES-SERVICES

	Sous-total reporté 1	JD 2	Dép 3	SM 4	SPH 5	Sous-total (C.1 à C.5) 6
5950 Formation donnée par le personnel infirmier	1	XXXX	XXXX			
6051 Médecine	2	XXXX	XXXX	XXXX		
6052 Chirurgie	3	XXXX	XXXX	XXXX		
6056 Médecine et chirurgie (non réparti)	4	XXXX	XXXX	XXXX		
6080 Soins infirmiers et d'assistance en U.R.F.I.	5	XXXX	XXXX	XXXX		
6173 Soins infirmiers à domicile réguliers	6	XXXX	XXXX			
	7	XXXX	XXXX	XXXX	XXXX	XXXX
6240 L'urgence	8	XXXX	XXXX			
6307 Services de santé courants	9		XXXX	XXXX		
6351 Inhalothérapie à domicile	10		XXXX	XXXX		
6370 Enseignement scolaire	11		XXXX	XXXX	XXXX	
6390 Service de soins spirituels	12	15 972	XXXX	XXXX		15 972
6430 Encadrement des ressources	13					
6531 Aide à domicile régulière	14		XXXX	XXXX		
6561 Services psycho. à domicile	15		XXXX	XXXX		
6564 Psychologie	16		XXXX	XXXX		
6565 Services sociaux	17	18 289	XXXX	XXXX		18 289
6606 Centre de prélèvements	18		XXXX	XXXX	XXXX	
6803 Pharm. - Usag. ext. en CH	19		XXXX	XXXX		
6804 Pharm. - Usag. hospitalisés	20		XXXX	XXXX		
6805 Pharmacie - Usagers hébergés	21	176 582	XXXX	XXXX		176 582
6862 Orthophonie	22		XXXX	XXXX	XXXX	
6870 Physiothérapie	23	101 142	XXXX	XXXX		101 142
6880 Ergothérapie	24	4 758	XXXX	XXXX		4 758
6890 Animation-Loisirs	25	79 507	XXXX	XXXX		79 507
6946 Internat - Déf. physique	26		XXXX	XXXX	XXXX	
7107 Adap. soutien pers., famille et proches - Jeunes multiprob.	27			XXXX	XXXX	
7111 Nutrition à domicile	28		XXXX	XXXX	XXXX	
7112 Nutrition - Autres	29		XXXX	XXXX	XXXX	
7151 Gestion et soutien des services à domicile	30		XXXX	XXXX		
7152 Gestion et soutien aux autres programmes	31			XXXX		
7153 Centre de réadaptation (Toxicomanes, DP)	32		XXXX		XXXX	
7158 Gestion et soutien aux programmes (hors-territoire)	33					
7161 Ergothérapie à domicile	34		XXXX	XXXX	XXXX	
7162 Physiothérapie à domicile	35		XXXX	XXXX	XXXX	
7163 Prêt d'équipement aux usagers des services à domicile	36		XXXX	XXXX		
7690 Transport externe usagers	37					
7910 Besoins spéciaux	38	98	XXXX	XXXX	XXXX	98
7930 Personnel en prêt de serv.	39					
8020 Réadap.adultes - Déf. motr.	40		XXXX	XXXX	XXXX	
8030 Réadap.enfants - Déf. motr.	41		XXXX	XXXX	XXXX	
8040 Adap./intégr. sociales et adap. prof. - Déf. motrice	42		XXXX	XXXX	XXXX	
TOTAL (L.01 à L.42)	43	396 348				396 348

Fonds d'exploitation-Activités principales

exercice terminé le 31 mars 2018 - NON AUDITÉE

RÉPARTITION DES CENTRES D'ACTIVITÉS NON EXCLUSIFS PAR PROGRAMMES-SERVICES

		Sous-total reporté 1	ADM 2	SS 3	GBÉ 4	Total (C.1 à C.4) 5
5950 Formation donnée par le personnel infirmier	1		XXXX	XXXX	XXXX	
6051 Médecine	2		XXXX	XXXX	XXXX	
6052 Chirurgie	3		XXXX	XXXX	XXXX	
6056 Médecine et chirurgie (non réparti)	4		XXXX	XXXX	XXXX	
6080 Soins infirmiers et d'assistance en U.R.F.I.	5		XXXX	XXXX	XXXX	
6173 Soins infirmiers à domicile réguliers	6		XXXX	XXXX	XXXX	
	7	XXXX	XXXX	XXXX	XXXX	XXXX
6240 L'urgence	8		XXXX	XXXX	XXXX	
6307 Services de santé courants	9		XXXX	XXXX	XXXX	
6351 Inhalothérapie à domicile	10		XXXX	XXXX	XXXX	
6370 Enseignement scolaire	11		XXXX	XXXX	XXXX	
6390 Service de soins spirituels	12	15 972	XXXX	XXXX	XXXX	15 972
6430 Encadrement des ressources	13		XXXX	XXXX	XXXX	
6531 Aide à domicile régulière	14		XXXX	XXXX	XXXX	
6561 Services psycho. à domicile	15		XXXX	XXXX	XXXX	
6564 Psychologie	16		XXXX	XXXX	XXXX	
6565 Services sociaux	17	18 289	XXXX	XXXX	XXXX	18 289
6606 Centre de prélèvements	18		XXXX	XXXX	XXXX	
6803 Pharm. - Usag. ext. en CH	19		XXXX	XXXX	XXXX	
6804 Pharm. - Usag. hospitalisés	20		XXXX	XXXX	XXXX	
6805 Pharmacie - Usagers hébergés	21	176 582	XXXX	XXXX	XXXX	176 582
6862 Orthophonie	22		XXXX	XXXX	XXXX	
6870 Physiothérapie	23	101 142	XXXX	XXXX	XXXX	101 142
6880 Ergothérapie	24	4 758	XXXX	XXXX	XXXX	4 758
6890 Animation-Loisirs	25	79 507	XXXX	XXXX	XXXX	79 507
6946 Internat - Déf. physique	26		XXXX	XXXX	XXXX	
7107 Adap. soutien pers., famille et proches - Jeunes multiprob.	27		XXXX	XXXX	XXXX	
7111 Nutrition à domicile	28		XXXX	XXXX	XXXX	
7112 Nutrition - Autres	29		XXXX	XXXX	XXXX	
7151 Gestion et soutien des services à domicile	30		XXXX	XXXX	XXXX	
7152 Gestion et soutien aux autres programmes	31		XXXX	XXXX	XXXX	
7153 Centre de réadaptation (Toxicomanes, DP)	32		XXXX	XXXX	XXXX	
7158 Gestion et soutien aux programmes (hors-territoire)	33					
7161 Ergothérapie à domicile	34		XXXX	XXXX	XXXX	
7162 Physiothérapie à domicile	35		XXXX	XXXX	XXXX	
7163 Prêt d'équipement aux usagers des services à domicile	36		XXXX	XXXX	XXXX	
7690 Transport externe usagers	37		XXXX	XXXX	XXXX	
7910 Besoins spéciaux	38	98	XXXX	XXXX	XXXX	98
7930 Personnel en prêt de serv.	39					
8020 Réadap.adultes - Déf. motr.	40		XXXX	XXXX	XXXX	
8030 Réadap.enfants - Déf. motr.	41		XXXX	XXXX	XXXX	
8040 Adap./intégr. sociales et adap. prof. - Déf. motrice	42		XXXX	XXXX	XXXX	
TOTAL (L.01 à L.42)	43	396 348				396 348

Fonds d'exploitation-Activités principales

exercice terminé le 31 mars 2018 - NON AUDITÉE

RÉPARTITION DES CHARGES NON RÉPARTIES PAR PROGRAMMES-SERVICES

	SPUB 1	SG 2	SAPA 3	DP 4	DITSA 5	Sous-Total (C.1 à C.5) 6
Frais de séjour des médecins itinérants et dépanneur de certaines régions			XXXX	XXXX	XXXX	
Publicité, frais de déplacement reliés aux visites exploratoires et au recrutement des médecins et dentistes	XXXX	XXXX	XXXX	XXXX	XXXX	XXXX
Dépenses personnelles - usagers de moins de 18 ans (EPC seulement)	XXXX	XXXX	XXXX	XXXX	XXXX	XXXX
	XXXX	XXXX	XXXX	XXXX	XXXX	XXXX
Achat de services post hospitaliers en chslid publics et privés conventionnés "achats de places"	XXXX	XXXX		XXXX	XXXX	
Achat de services post hospitaliers en chslid privés non conventionnés "achats de places"	XXXX	XXXX		XXXX	XXXX	
Autre achat de services d'hébergement et de soins en chslid publics et privés conventionnés "achats de places"	XXXX	XXXX		XXXX	XXXX	
Autre achat de services d'hébergement et de soins en chslid privés non conventionnés "achats de places"	XXXX	XXXX		XXXX	XXXX	
Comité des usagers	XXXX	XXXX	XXXX	XXXX	XXXX	XXXX
Montant attribué pour les maisons de soins palliatifs	XXXX	XXXX	XXXX	XXXX	XXXX	XXXX
Intérêts sur emprunts autorisés:						
- Fonds de financement	XXXX	XXXX	XXXX	XXXX	XXXX	XXXX
	XXXX	XXXX	XXXX	XXXX	XXXX	XXXX
	XXXX	XXXX	XXXX	XXXX	XXXX	XXXX
- Autres que F.F.	XXXX	XXXX	XXXX	XXXX	XXXX	XXXX
Frais accessoires - services assurés: Matériel et produits						
Frais accessoires - services assurés: Frais de transport						
Variation pour assurance-salaire						
Rétro - rétrib. des services RI-RTF	XXXX	XXXX				
Forfaits d'installation et d'opérations pour les IPS-SPL	XXXX		XXXX	XXXX	XXXX	
	XXXX	XXXX	XXXX	XXXX	XXXX	XXXX
Créances douteuses	XXXX	XXXX	XXXX	XXXX	XXXX	XXXX
Frais de déplacement, de séjour et de déménagement des cadres en remplacement	XXXX	XXXX	XXXX	XXXX	XXXX	XXXX
Programme de services de santé assurés et non assurés (SSANA)	XXXX	XXXX	XXXX	XXXX	XXXX	XXXX
Forfaitaire 2015-2016						
	XXXX	XXXX	XXXX	XXXX	XXXX	XXXX
Ajustement contribution employeur aux régimes d'assurances collectives						
	XXXX	XXXX	XXXX	XXXX	XXXX	XXXX
Achat de soins spécialisés dans un établissement public du réseau	XXXX	XXXX	XXXX	XXXX		
Autres (préciser P391)						
Allocations à des médecins en régions éloignées			XXXX	XXXX	XXXX	
Allocations à des GMF, GMF-R et à des Cliniques-réseau	XXXX		XXXX	XXXX	XXXX	
Services préhospitaliers d'urgence	XXXX	XXXX	XXXX	XXXX	XXXX	XXXX
TOTAL (L.01 à L.32)						

Fonds d'exploitation-Activités principales

exercice terminé le 31 mars 2018 - NON AUDITÉE

RÉPARTITION DES CHARGES NON RÉPARTIES PAR PROGRAMMES-SERVICES

	Sous-total reporté 1	JD 2	Dép 3	SM 4	SPH 5	Sous-Total (C.1 à C.5) 6
Frais de séjour des médecins itinérants et dépanneur de certaines régions		XXXX	XXXX			
Publicité, frais de déplacement reliés aux visites exploratoires et au recrutement des médecins et dentistes	XXXX	XXXX	XXXX	XXXX	XXXX	XXXX
Dépenses personnelles - usagers de moins de 18 ans (EPC seulement)	XXXX		XXXX	XXXX	XXXX	
	XXXX	XXXX	XXXX	XXXX	XXXX	XXXX
Achat de services post hospitaliers en chslid publics et privés conventionnés "achats de places"		XXXX	XXXX	XXXX	XXXX	
Achat de services post hospitaliers en chslid privés non conventionnés "achats de places"		XXXX	XXXX	XXXX	XXXX	
Autre achat de services d'hébergement et de soins en chslid publics et privés conventionnés "achats de places"		XXXX	XXXX	XXXX	XXXX	
Autre achat de services d'hébergement et de soins en chslid privés non conventionnés "achats de places"		XXXX	XXXX	XXXX	XXXX	
Comité des usagers	XXXX	XXXX	XXXX	XXXX	XXXX	XXXX
Montant attribué pour les maisons de soins palliatifs	XXXX	XXXX	XXXX	XXXX		
Intérêts sur emprunts autorisés:						
- Fonds de financement	XXXX	XXXX	XXXX	XXXX	XXXX	XXXX
	XXXX	XXXX	XXXX	XXXX	XXXX	XXXX
	XXXX	XXXX	XXXX	XXXX	XXXX	XXXX
- Autres que F.F.	XXXX	XXXX	XXXX	XXXX	XXXX	XXXX
Frais accessoires - services assurés: Matériel et produits						
Frais accessoires - services assurés: Frais de transport						
Variation pour assurance-salaire						
Rétro - rétrib. des services RI-RTF						
Forfaits d'installation et d'opérations pour les IPS-SPL		XXXX	XXXX			
	XXXX	XXXX	XXXX	XXXX	XXXX	XXXX
Créances douteuses	XXXX	XXXX	XXXX	XXXX	XXXX	XXXX
Frais de déplacement, de séjour et de déménagement des cadres en remplacement	XXXX	XXXX	XXXX	XXXX	XXXX	XXXX
Programme de services de santé assurés et non assurés (SSANA)	XXXX	XXXX	XXXX	XXXX		
Forfaitaire 2015-2016						
	XXXX	XXXX	XXXX	XXXX	XXXX	XXXX
Ajustement contribution employeur aux régimes d'assurances collectives						
	XXXX	XXXX	XXXX	XXXX	XXXX	XXXX
Achat de soins spécialisés dans un établissement public du réseau		XXXX	XXXX	XXXX	XXXX	
Autres (préciser P391)						
Allocations à des médecins en régions éloignées		XXXX	XXXX			
Allocations à des GMF, GMF-R et à des Cliniques-réseau		XXXX	XXXX	XXXX	XXXX	
Services préhospitaliers d'urgence	XXXX	XXXX	XXXX	XXXX		
TOTAL (L.01 à L.32)						

Fonds d'exploitation-Activités principales

exercice terminé le 31 mars 2018 - NON AUDITÉE

RÉPARTITION DES CHARGES NON RÉPARTIES PAR PROGRAMMES-SERVICES

	Sous-total reporté 1	ADM 2	SS 3	GBÉ 4	Total (C.1 à C.4) 5
Frais de séjour des médecins itinérants et dépanneur de certaines régions	1	XXXX	XXXX	XXXX	
Publicité, frais de déplacement reliés aux visites exploratoires et au recrutement des médecins et dentistes	2	XXXX	XXXX	XXXX	
Dépenses personnelles - usagers de moins de 18 ans (EPC seulement)	3	XXXX	XXXX	XXXX	
	4	XXXX	XXXX	XXXX	XXXX
Achat de services post hospitaliers en chslid publics et privés conventionnés "achats de places"	5	XXXX	XXXX	XXXX	
Achat de services post hospitaliers en chslid privés non conventionnés "achats de places"	6	XXXX	XXXX	XXXX	
Autre achat de services d'hébergement et de soins en chslid publics et privés conventionnés "achats de places"	7	XXXX	XXXX	XXXX	
Autre achat de services d'hébergement et de soins en chslid privés non conventionnés "achats de places"	8	XXXX	XXXX	XXXX	
Comité des usagers	9	XXXX	6 000	XXXX	6 000
Montant attribué pour les maisons de soins palliatifs	10	XXXX	XXXX	XXXX	
Intérêts sur emprunts autorisés:					
- Fonds de financement	11	XXXX	XXXX	XXXX	
	12	XXXX	XXXX	XXXX	XXXX
	13	XXXX	XXXX	XXXX	XXXX
- Autres que F.F.	14	XXXX	XXXX	XXXX	
Frais accessoires - services assurés: Matériel et produits	15				
Frais accessoires - services assurés: Frais de transport	16				
Variation pour assurance-salaire	17		(3 252)		(3 252)
Rétro - rétrib. des services RI-RTF	18	XXXX	XXXX	XXXX	
Forfaits d'installation et d'opérations pour les IPS-SPL	19	XXXX	XXXX	XXXX	
	20	XXXX	XXXX	XXXX	XXXX
Créances douteuses	21	XXXX	201	XXXX	201
Frais de déplacement, de séjour et de déménagement des cadres en remplacement	22	XXXX	XXXX	XXXX	
Programme de services de santé assurés et non assurés (SSANA)	23	XXXX	XXXX	XXXX	
Forfaitaire 2015-2016	24				
	25	XXXX	XXXX	XXXX	XXXX
Ajustement contribution employeur aux régimes d'assurances collectives	26		(8 017)		(8 017)
	27	XXXX	XXXX	XXXX	XXXX
Achat de soins spécialisés dans un établissement public du réseau	28	XXXX	XXXX	XXXX	
Autres (préciser P391)	29		185 084		185 084
Allocations à des médecins en régions éloignées	30	XXXX	XXXX	XXXX	
Allocations à des GMF, GMF-R et à des Cliniques-réseau	31	XXXX	XXXX	XXXX	
Services préhospitaliers d'urgence	32	XXXX	XXXX	XXXX	
TOTAL (L.01 à L.32)	33		201	179 815	180 016

PRÉCISIONS NOS 6 et 10 AUX ÉTATS FINANCIERS

	Montant 1	Notes
Précision No 6: Fonds d'immobilisations - Suivi de l'utilisation des produits de disposition des immeubles (article 262 de la Loi)		
Solde au début	1	
Immeubles aliénés dans le courant de l'exercice - produit net de disposition	2	
Revenus de placement gagnés durant l'exercice	3	
Sous-total (L.01 à L.03)	4	
Utilisation du montant inscrit à la ligne 04 (préciser):		
...	5	
...	6	
...	7	
...	8	
Solde à la fin (L.04 - L.05 à L.08)	9	

ÉTABLISSEMENTS PRIVÉS CONVENTIONNÉS

	Portion clinique 1	Portion fonctionnement 2
Précision No 10: Détail de l'assurance-salaire		
Prestation d'assurance-salaire (après délai de carence) (auto-assurance)	10	186 679
		74 898

Fonds d'exploitation-Activités principales

exercice terminé le 31 mars 2018 - NON AUDITÉE

COÛT DE MÉDICAMENTS, RÉPARTITION PAR CLASSE THÉRAPEUTIQUE

CLASSES PHARMACOTHÉRAPEUTIQUES

Usagers externes c/a 6803 1 Usagers hospitalisés c/a 6804 2 Usagers hébergés c/a 6805 3 Pharmacie en CLSC c/a 6806 4 Autres c/a CR et CJ 5 Total (C1 à C5) 6 Total exercice précédent 7

Sections :

4:00 Antihistaminiques			114			114			114		77
8:00 Anti-infectieux			4 759			4 759			4 759		1 473
10:00 Antinéoplasiques			231			231			231		2 967
12:00 Médicaments S.N.A.			12 835			12 835			12 835		17 229
	XXXX	XXXX	XXXX	XXXX	XXXX	XXXX	XXXX	XXXX	XXXX	XXXX	XXXX
20:00 Médicaments du sang			20 619			20 619			20 619		17 960
24:00 Cardio-vasculaires			2 807			2 807			2 807		2 820
28:00 Médicaments S.N.C.			10 891			10 891			10 891		12 617
36:00 Agents diagnostiques											43
40:00 Électrolytes-diurétiques			10 605			10 605			10 605		9 034
44:00 Enzymes											
48:00 Antitussifs, expectorants et agents mucolytiques			7			7			7		
52:00 O.R.L.O.			1 834			1 834			1 834		1 651
56:00 Gastro-Intestinaux			4 230			4 230			4 230		3 975
60:00 Sels d'or											
64:00 Antidouleurs des métaux lourds											
68:00 Hormones & substituts			13 459			13 459			13 459		12 156
72:00 Anesthésiques locaux											7
76:00 Ocytociques	XXXX	XXXX	XXXX	XXXX	XXXX	XXXX	XXXX	XXXX	XXXX	XXXX	XXXX
80:00 Agents immunisants											
84:00 Peau & muqueuses			4 010			4 010			4 010		5 378
86:00 Spasmodiques			80			80			80		285
88:00 Vitamines			967			967			967		1 016
92:00 Autres médicaments			4 477			4 477			4 477		2 135
96:00 Produits chimiques soins préparation magistrale											
Médicaments commercialisés mais non inscrits à la liste											
Médicaments non commercialisés au Canada											
TOTAL (L.01 à L.28)			91 925			91 925			91 925		90 823

Lucentis et Eylea

Coûts totaux

Nombre d'injections

6

7

COÛTS IMPUTÉS AU SOUS CENTRE D'ACTIVITÉS 6803 DISTRIBUÉS ENTRE LES C/A OU SOUS C/A D'ACTIVITÉS UTILISATEURS

	Composante médicament s-c/a 6803 1	Composante professionnelle s-c/a 6803 2	Unités de mesure s-c/a 6803 3	Coût unitaire (C1+C2)/C3 4
Centres d'activités utilisateurs du s-c/a 6803 - Pharmacie - usagers externes				
6070 Chirurgie d'un jour	1			
6171 Soins infirmiers spécialisés à domicile	2			
6240 Urgence	3			
6250 Nutrition parentérale totale à domicile	4			
6260 Bloc opératoire	5			
6280 Hôpital de jour - Santé mentale	6			
6290 Hôpital de jour gériatrique	7		XXXX	XXXX
6300 Consultations externes	8			
6330 Services d'évaluation et de traitement de 2e et 3e ligne - santé mentale	9			
6350 Inhalothérapie	10			
6610 Physiologie respiratoire	11		XXXX	XXXX
6680 Services externes en toxicomanie	12		XXXX	XXXX
6750 Hémodynamie et électrophysiologie interventionnelle	13		XXXX	XXXX
6770 Endoscopie	14			
6780 Médecine nucléaire et TEP	15		XXXX	XXXX
6790 Dialyse	16			
6830 Imagerie médicale	17		XXXX	XXXX
6840 Radio-oncologie	18		XXXX	XXXX
7060 Services d'oncologie et d'hématologie	19			
7090 L'unité de médecine de jour	20			
Autres (inclure les médicaments vendus et recouvrés)	21			
TOTAL (L.01 à L.21)	22		XXXX	XXXX

COÛTS IMPUTÉS AU SOUS CENTRE D'ACTIVITÉS 6804 DISTRIBUÉS ENTRE LES C/A OU SOUS C/A D'ACTIVITÉS UTILISATEURS

		Composante médicament s-c/a 6804 1	Composante professionnelle s-c/a 6804 2	Unité de mesure s-c/a 6804 3	Coût unitaire (C1+C2)/C3 4
Centres d'activités utilisateurs du s-c/a 6804 - Pharmacie - usagers hospitalisés					
6010 Unités d'hospitalisation en pédopsychiatrie (0-17 ans)	1				
6020 Unités d'hospitalisation en psychiatrie pour adultes	2				
6030 Unités d'hospitalisation en gérontopsychiatrie	3				
6051, 6052, 6055, 6056 et 6057 Soins infirmiers de courte durée aux adultes et aux enfants	4				
6053 Soins intensifs	5				
6058 Gériatrie active	6				
6080 Soins infirmiers et d'assistance en unité de réadaptation fonctionnelle intensive	7				
6100 Psychiatrie légale	8				
6200 Soins spécialisés aux nouveaux-nés (néonatalogie)	9				
6260 Bloc opératoire	10				
6340 Désintoxication interne en milieu hospitalier	11				
6350 Inhalothérapie	12			XXXX	XXXX
6360 Centre de soins à la mère et au nouveau-né	13				
6750 Hémodynamie et électrophysiologie interventionnelle	14			XXXX	XXXX
6770 Endoscopie	15				
6790 Dialyse	16				
6830 Imagerie médicale	17			XXXX	XXXX
6840 Radio-oncologie	18			XXXX	XXXX
6980 Foyers de groupe	19				
7060 Service d'oncologie et d'hématologie	20				
Autres (inclure les médicaments vendus et recouvrés)	21				
TOTAL (L.01 à L.21)	22			XXXX	XXXX

COÛTS IMPUTÉS AUX SOUS CENTRES D'ACTIVITÉS 6805 ET 6806 DISTRIBUÉS ENTRE LES C/A OU SOUS C/A D'ACTIVITÉS UTILISATEURS

Composante médicament s-c/a 6805:L1 à L5 s-c/a 6806:L6 à L10	Composante professionnelle s-c/a 6805:L1 à L5 s-c/a 6806:L6 à L10	Unités de mesure s-c/a 6805:L1 à L4 s-c/a 6806:L6 à L9	Coût unitaire (C1+C2)/C3 s-c/a 6805:L1 à L4 s-c/a 6806:L6 à L9
1	2	3	4

Centres d'activités utilisateurs du s-c/a 6805 - Pharmacie - usagers hébergés

6060 Soins infirmiers aux personnes en perte d'autonomie	1	96 646	79 936	104	1 697,90
6080 Soins infirmiers et d'assistance en URFI	2				
6270 Unité d'hébergement et de soins de longue durée aux adultes avec diagnostic psychiatrique	3				
Autres (inclure les médicaments vendus et recouvrés)	4				
TOTAL (L.01 à L.04)	5	96 646	79 936	XXXX	XXXX

Centres d'activités utilisateurs du s-c/a 6806 - Pharmacie en CLSC

6173 Soins infirmiers à domicile réguliers	6				
6240 Urgence	7				
6307 Services de santé courants	8				
Autres (inclure les médicaments vendus et recouvrés)	9				
TOTAL (L.06 à L.09)	10			XXXX	XXXX

AUTRES CHARGES DIRECTES - SERVICES DIAGNOSTIQUES ET THÉRAPEUTIQUES

		Exercice courant 1	Exercice précédent 2	Variation (C1-C2) 3
LABORATOIRE DE BIOLOGIE MÉDICALE (6600)				
Services achetés de laboratoires:				
Laboratoires d'autres établissements	1			
Organismes québécois à but non lucratif	2			
Organismes privés québécois à but lucratif	3			
Organismes hors Québec	4			
Fournitures et autres charges:				
Réactifs et produits chimiques (voir ligne 08)	5			
Autres charges directes	6			
TOTAL (L.01 à L.06)	7			
Renseignements sur les coûts des réactifs (voir page explicative) 1=ooui et 2=non	8			
MÉDECINE NUCLÉAIRE ET TEP (6780)				
Services achetés d'autres établissements	9			
Fournitures et autres charges:				
Substances radioactives attribuables aux procédures diagnostiques du s-c/a 6785	10			
Substances radioactives attribuables aux procédures thérapeutiques du s-c/a 6785	11			
Substances radioactives du s-c/a 6786 - TEP	12			
Autres	13			
TOTAL (L.09 à L.13)	14			
IMAGERIE MÉDICALE (6830)				
Services achetés d'autres établissements	15			
Autres services achetés	16			
Fournitures et autres charges:				
Opacifiants	17			
Films et solutions	18			
Cathéters et accessoires diagnostiques interventionnels	19			
Endoprothèses	20			
Médium électronique	21			
Fournitures de bureau	22			
Autres	23			
TOTAL (L.15 à L.23)	24			
RADIO-ONCOLOGIE (6840)				
Services achetés d'autres établissements	25			
Autres services achetés	26			
Fournitures et autres charges:				
Fournitures radioactives	27			
Films radiographiques	28			
Autres	29			
TOTAL (L.25 à L.29)	30			

Fonds d'exploitation-Activités principales

exercice terminé le 31 mars 2018 - NON AUDITÉE

AUTRES CHARGES DIRECTES-SERVICES DIAGNOSTIQUES ET THÉRAPEUTIQUES (suite) - FOURNITURES MÉDICALES ET CHIRURGICALES

	Exercice courant nombre	Exercice courant coûts	Exercice précédent coûts	Variation (C2-C3)
	1	2	3	4
HÉMODYNAMIE ET ÉLECTROPHYSIOLOGIE CARDIAQUE INTERVENTIONNELLE (6750)				

Fournitures et autres charges:

Prothèses internes :

Défibrillateurs implantables	1			
Coeurs mécaniques	2			
Stimulateurs cardiaques	3			
Tuteurs coronariens	4			
Tuteurs coronariens médicamenteux	5			
Valves cardiaques	6			
Autres	7	XXXX		
Cathéters et accessoires diagnostiques interventionnels	8	XXXX		
Opacifiant	9	XXXX		
Autres	10	XXXX		
TOTAL (L.01 à L.10)	11	XXXX		

TOUS LES CENTRES D'ACTIVITÉS FOURNITURES
MÉDICALES ET CHIRURGICALES

Prothèses internes :

Défibrillateurs implantables	12			
Coeurs mécaniques - support à court terme	13			
Coeurs mécaniques - support à long terme	14			
Stimulateurs cardiaques	15			
Tuteurs coronariens	16			
Tuteurs coronariens médicamenteux	17			
Valves cardiaques percutanées	18			
Valves cardiaques conventionnelles	19			
Prothèses membres inférieurs	20			
Autres	21	XXXX		
TOTAL des prothèses internes (L.12 à L.21)	22	XXXX		

Cathéters	23	XXXX		
Sutures mécaniques (autosutures)	24	XXXX		
Instruments	25	XXXX		
Appareils à solutés	26	XXXX		
Autres	27	XXXX	95 319	93 846
TOTAL (L.22 à L.27)	28	XXXX	95 319	93 846

Fonds d'exploitation

exercice terminé le 31 mars 2018 - NON AUDITÉE

RÉMUNÉRATION HORS ENTENTE VERSÉE PAR L'ÉTABLISSEMENT À DES MÉDECINS POUR DES FONCTIONS MÉDICO-ADMINISTRATIVES -
RÉMUNÉRATION HORS ENTENTE VERSÉE PAR L'ÉTABLISSEMENT À DES MÉDECINS POUR DES SERVICES ASSURÉS - MESURES HORS
NORMES

		Nombre de médecins 2	Montants versés 3	Notes
RÉMUNÉRATION HORS ENTENTE VERSÉE PAR L'ÉTABLISSEMENT À DES MÉDECINS POUR DES FONCTIONS MÉDICO-ADMINISTRATIVES:				
- omnipraticiens (préciser P790)	1	1	18 000	
- spécialistes (préciser P790)	2			
TOTAL (L.01 + L.02)	3	1	18 000	

	Omnipraticiens 1	Spécialistes 2	Total (C1+C2) 3	Notes
RÉMUNÉRATION HORS ENTENTE VERSÉE PAR L'ÉTABLISSEMENT À DES MÉDECINS POUR DES SERVICES ASSURÉS:				
Nombre de médecins	4			
Montant de l'avantage financier reçu	5			
Provenance:				
Établissement	6			
Agence	7	XXXX	XXXX	XXXX
Fondation ou autres	8			
TOTAL (L.06 à L.08)	9			

		Montant 3	Notes
MESURES HORS NORMES			
COÛTS ENCOURUS			
Prime de rétention hors normes	10		
Salaire de base hors normes	11		
Autres (préciser P790)	12		
TOTAL DES COÛTS ENCOURUS (L.10 à L.12)	13		

Le montant de la ligne 13 doit être reporté à la page 353, aux charges extraordinaires

Fonds d'exploitation-Activités principales

exercice terminé le 31 mars 2018 - NON AUDITÉE

SOMMAIRE DES COÛTS INDIRECTS RELIÉS AUX ACTIVITÉS DE RECHERCHE ET DES CONTRIBUTIONS REÇUES DES POURVOYEURS DE FONDS

	Montants	Unités de mesure "A"	Unités de mesure "B"	Notes
	1	2	3	
ACTIVITÉS PRINCIPALES				
Coûts indirects de recherche (administration, espaces, installations, équipements et autres)				
7200 Enseignement	1		XXXX	
7300 Administration générale - comité d'éthique	2	XXXX	XXXX	
7300 Administration générale - autres	3	XXXX	XXXX	
7320 Administration des services techniques	4	XXXX	XXXX	
7340 Informatique	5	XXXX	XXXX	
7530 Réception - archive - télécommunications	6		XXXX	
7600 Buanderie et lingerie	7			
7640 Hygiène et salubrité	8		XXXX	
7650 Gestion des déchets biomédicaux	9		XXXX	
7700 Fonctionnement des installations	10			
7710 Sécurité	11		XXXX	
7800 Entretien et réparation des installations	12		XXXX	
Autres (préciser P790)	13			
TOTAL DES COÛTS COMPTABILISÉS DANS DES ACTIVITÉS PRINCIPALES (L.01 à L.13)	14	XXXX	XXXX	

CONTRIBUTIONS DES POURVOYEURS DE FONDS

	Montants	Nombre	Notes
	1	2	
Contribution des entreprises privées (minimum 12 % des coûts directs de recherche)	15		
Facturations à des entreprises privées pour l'examen des projets de recherche par un comité scientifique de l'établissement	16		
Facturations à des entreprises privées pour l'examen des nouveaux projets de recherche par un CER de l'établissement	17		
Facturations à des entreprises privées pour l'examen éthique de modifications majeures apportées à des projets de recherche	18		
Facturations à des entreprises privées pour le suivi éthique continu des recherches (autre que le suivi des modifications majeures)	19		
Facturations à des entreprises privées pour l'examen de la convenance des nouveaux projets de recherche, l'établissement des contrats et l'autorisation de l'établissement	20		
Facturations à des entreprises privées pour le suivi par l'établissement des recherches dont il a autorisé la réalisation	21		
Facturations à un établissement public du RSSS en application d'une entente pour lui fournir les services d'un CER de l'établissement pour l'examen et le suivi éthique des recherches	22		
Gouvernement du Canada (CIR)	23		
Autres (préciser P790)	24		
TOTAL DES CONTRIBUTIONS (L.15 à L.24)	25	XXXX	
Frais indirects de recherche assumés par les activités principales (L.14 - L.25)	26	XXXX	

Fonds d'exploitation-Activités principales

exercice terminé le 31 mars 2018 - NON AUDITÉE

SOMMAIRE DES COÛTS INDIRECTS RELIÉS AUX ACTIVITÉS DE RECHERCHE ET DES CONTRIBUTIONS REÇUES DES POURVOYEURS DE FONDS (suite)

		Montants des coûts indirects infrastructure 2	Contributions des pourvoyeurs de fonds 3	Notes
ACTIVITÉS ACCESSOIRES				
0101-10 Infrastructure financée par le FRQS	1			
0101-20 Développement financé par le FRQS	2			
0101-30 Autres programmes financés par le FRQS	3			
Sous-total activités accessoires (L.01 à L.03)	4			
0108 Coûts indirects et contributions				
- Entreprises privées	5			
- Gouvernement du Canada (CIR)	6			
- Autres (préciser P790)	7			
TOTAL 0108 (L.05 à L.07)	8			
TOTAL ACTIVITÉS ACCESSOIRES (L.04 + L.08)	9			

		Montant 3	Notes
SOMMAIRE DES COÛTS			
Total des contributions des pourvoyeurs de fonds (L.09, C.3 + P.761, L.25, C.1)		10	
Total des coûts indirects (L.09, C.2 + P.761, L.14, C.1)		11	
Surplus (déficit) (L.10 - L.11)		12	

AUTORISATION DE RÉALISER UNE NOUVELLE RECHERCHE DONNÉE PAR L'ÉTABLISSEMENT

		Nombre de recherches 3	Notes
Total des nouvelles recherches dont la réalisation a été autorisée par l'établissement au cours de l'exercice	13		
Nombre de ces nouvelles recherches autorisées par l'établissement qui ont été examinées par un CER de l'établissement qui agissait comme CER évaluateur en application du Cadre de référence des établissements publics du réseau de la santé et des services sociaux pour l'autorisation d'une recherche menée dans plus d'un établissement	14		
Nombre de ces nouvelles recherches autorisées par l'établissement qui ont été examinées par un CER qui n'est pas le CER de l'établissement, en application du Cadre de référence des établissements publics du réseau de la santé et des services sociaux pour l'autorisation d'une recherche menée dans plus d'un établissement	15		

	Revenus 1	Charges 2	Excédent (C1-C2) 3	Notes
CONTRIBUTIONS EXCLUES DES ACTIVITÉS ACCESSOIRES - C/A				
0100 RECHERCHE				
Contributions reçues de tiers présentées directement au fonds d'immobilisations et exclues des revenus et charges des activités access. pour un montant de:	16			

Fonds d'exploitation-Activités principales

exercice terminé le 31 mars 2018 - NON AUDITÉE

**DÉTAIL DES CHARGES DU CENTRE DE COORDINATION DES SERVICES RÉGIONAUX POUR LE PROGRAMME QUÉBÉCOIS DE DÉPISTAGE
DU CANCER DU SEIN**

	Hrs. Ex. courant 1	Montant Ex. courant 2
SALAIRES:		
Salaires, avantages sociaux et charges sociales - cadres	1	
Salaires, avantages sociaux et charges sociales - réguliers	2	
TOTAL (L.01 + L.02)	3	
AUTRES CHARGES ET SERVICES ACHETÉS:		
Services achetés	4	XXXX
Frais de formation	5	XXXX
Autres fournitures et autres charges	6	XXXX
TOTAL (L.04 à L.06)	7	XXXX
COÛTS DIRECTS BRUTS (L.03 + L.07)	8	

Fonds d'exploitation-Activités principales

exercice terminé le 31 mars 2018 - NON AUDITÉE

VENTILATION DES COÛTS DIRECTS BRUTS DES CENTRES D'ACTIVITÉS ET DE CERTAINES UNITÉS DE MESURE PAR LOI CENTRES JEUNESSE (LPJ - LSJPA - LSSSS)

Numéro et nom du centre d'activités	LPJ Montant						LSJPA Montant						LSSSS Montant					
	1	2	3	4	5	6	1	2	3	4	5	6	1	2	3	4	5	6
5100 Accueil à la jeunesse (LPJ-LSJPA-LSSSS)	1																	
5201 Évaluation / orientation (LPJ)	2			XXXX					XXXX						XXXX			XXXX
5202 Demandes d'intervention auprès des jeunes contrevenants (LSJPA)	3	XXXX																XXXX
5203 Mécanismes d'accès (LPJ - LSJPA - LSSSS)	4																	
5401 Assistance et support aux jeunes et à la famille (LSJPA)	5	XXXX																XXXX
5402 Assistance et support aux jeunes et à la famille (LPJ-LSSSS)	6					XXXX												
5501 Unités de vie pour jeunes - Ouverte	7																	
5502 Unités de vie pour jeunes - Fermée (LPJ - LSJPA)	8																	XXXX
5504 Unités de vie ouvertes pour jeunes - Santé mentale	9																	
5505 Unités de vie ouvertes pour jeunes mères en difficulté d'adaptation (LPJ - LSSSS)	10					XXXX												
5511 Ressources intermédiaires - Jeunes en difficulté	11																	
5521 Familles d'accueil - Jeunes en difficulté	12																	
5541 Autres ressources - Jeunes en difficulté	13																	
5580 Postulants familles d'accueil de proximité	14					XXXX												XXXX
5590 Tutelle à un enfant	15					XXXX												XXXX
5601 Centre de jour pour jeunes (LPJ - LSJPA - LSSSS)	16																	
5602 Service d'apprentissage aux habitudes de travail (LPJ - LSJPA - LSSSS)	17																	
5603 Programme de qualification des jeunes (LPJ - LSJPA - LSSSS)	18																	
5700 Révision des mesures (LPJ)	19																	XXXX
5810 Expertise à la Cour supérieure (LSSSS)	20	XXXX				XXXX												XXXX
5820 Médiation familiale (LSSSS)	21	XXXX				XXXX												XXXX
5830 Recherche d'antécédents et retrouvailles (LSSSS)	22	XXXX				XXXX												XXXX
5850 Contentieux (LPJ - LSJPA - LSSSS)	23																	
5860 Santé des jeunes (LPJ - LSPJA - LSSSS)	24																	
5870 Adoption (LSSSS)	25	XXXX				XXXX												XXXX
6985 Foyers de groupe en santé mentale - Jeunes (0-17 ans)	26																	
6989 Foyers de groupe - Jeunes en difficultés (LPJ - LSJPA - LSSSS)	27																	XXXX
7989 Activités spéciales - Jeunes en difficulté	28																	XXXX
TOTAL (L-01 à L-28)	29																	XXXX
Revenus autochtones	30																	XXXX

Fonds d'exploitation-Activités principales

exercice terminé le 31 mars 2018 - NON AUDITÉE

**VENTILATION DES COÛTS DIRECTS BRUTS DES CENTRES D'ACTIVITÉS ET DE CERTAINES UNITÉS DE MESURE PAR LOI CENTRES
JEUNESSE (LPJ - LSJPA - LSSSS) (suite)**

Numéro et nom du centre d'activités		TOTAL	
		Montant	Unité mesure
		P780,C1+C3+C5 1	P780,C2+C4+C6 2
5100 Accueil à la jeunesse (LPJ - LSJPA - LSSSS)	1		
5201 Évaluation / orientation (LPJ)	2		
5202 Demandes d'intervention auprès des jeunes contrevenants (LSJPA)	3		
5203 Mécanismes d'accès (LPJ - LSJPA - LSSSS)	4		
5401 Assistance et support aux jeunes et à la famille (LSJPA)	5		
5402 Assistance et support aux jeunes et à la famille (LPJ-LSSSS)	6		
5501 Unités de vie pour jeunes - Ouverte	7		
5502 Unités de vie pour jeunes - Fermée (LPJ - LSJPA)	8		
5504 Unités de vie ouvertes pour jeunes - Santé mentale	9		
5505 Unités de vie ouvertes pour jeunes mères en difficulté d'adaptation (LPJ - LSSSS)	10		
5511 Ressources intermédiaires - Jeunes en difficulté	11		
5521 Familles d'accueil - Jeunes en difficulté	12		
5541 Autres ressources - Jeunes en difficulté	13		
5580 Postulants familles d'accueil de proximité	14		
5590 Tutelle à un enfant	15		
5601 Centre de jour pour jeunes (LPJ - LSJPA - LSSSS)	16		
5602 Service d'apprentissage aux habitudes de travail (LPJ - LSJPA - LSSSS)	17		
5603 Programme de qualification des jeunes (LPJ - LSJPA - LSSSS)	18		
5700 Révision des mesures (LPJ)	19		
5810 Expertise à la Cour supérieure (LSSSS)	20		
5820 Médiation familiale (LSSSS)	21		
5830 Recherche d'antécédents et retrouvailles (LSSSS)	22		
5850 Contentieux (LPJ - LSJPA - LSSSS)	23		
5860 Santé des jeunes (LPJ - LSJPA - LSSSS)	24		
5870 Adoption (LSSSS)	25		
6985 Foyers de groupe en santé mentale - Jeunes (0-17 ans)	26		
6989 Foyers de groupe - Jeunes en difficultés (LPJ - LSJPA - LSSSS)	27		
7989 Activités spéciales - Jeunes en difficulté	28		XXXX
TOTAL (L.01 à L.28)	29		XXXX
Revenus autochtones	30		XXXX

PRÉCISIONS AUX RENSEIGNEMENTS COMPLÉMENTAIRES - PARTIE 7

Numéro**Note**

15 Médecin -soutien administratifs

RAPPORT FINANCIER ANNUEL

PLAN

	Page
SECTION NON AUDITÉE	
HUITIÈME PARTIE - RENSEIGNEMENTS COMPLÉMENTAIRES	
Données diverses sur la main-d'oeuvre	800
Suivi des impacts budgétaires découlant des nouvelles conditions de travail des hors cadre	802
Autres mesures salariales non déjà inscrites à la page 390-01	803
Suivi des mesures découlant des conventions collectives	804
Mesures découlant de la convention collective des pharmaciens - Primes de recrutement et de maintien en emploi et forfaits d'installation aux pharmaciens	806
Calcul des charges additionnelles faisant l'objet d'un financement spécifique	807
Mesures découlant des conventions collectives 2016-2020	808
Annexe B - Personnel d'encadrement à l'emploi de l'établissement au 31 mars 2018	830
Main d'oeuvre indépendante (Annexe C)	832 et 833
Retour au travail des hors cadre et des cadres retraités	840
Précisions nos 1 à 5, 7 et 8 aux renseignements complémentaires - Partie 6 :	
Précisions nos 1 et 2 :	
- Données sur le centre d'activités 7400	890
- Ajustements aux centres d'activités 6260, 6350 et 6600	
Précisions nos 3, 4 et 5 :	
- Sommaire des coûts reliés aux services fournis aux clientèles de certains centres d'activités	
- Psychiatrie légale	891
- Coûts encourus réadaptation fonctionnelle intensive en centre de réadaptation	
Précision no 7 : Données sur le C/A 0350 aides techniques - Déficience motrice	892
Précision no 8 : Données sur le C/A 0350 aides techniques - Déficience motrice	893
Précisions aux renseignements complémentaires - Partie 8	895

DONNÉES DIVERSES SUR LA MAIN-D'OEUVRE

DONNÉES SUR LA FORMATION DE LA MAIN D'OEUVRE POUR L'ANNÉE CIVILE 2017

		Masse salariale déclarée - 2017 3	Formation 2017 Rémunération 4	Formation 2017 Autres frais 5	Formation 2017 Total (C4+C5) 6
Personnel cadre et personnel régulier	1	4 932 535	62 578	5 339	67 917
Résidents	2				
Stagiaires	3				
TOTAL (L.01 à L.03)	4	4 932 535	62 578	5 339	67 917

		Personnel Cadre Heures 1	Personnel Cadre Montant 2	Personnel Régulier Heures 3	Personnel Régulier Montant 4	Total Heures (C.1+C.3) 5	Total Montant (C.2+C.4) 6
PERSONNEL BÉNÉFICIAIRE DE MESURES DE SÉCURITÉ OU DE STABILITÉ D'EMPLOI ET EFFECTUANT DU REMPLACEMENT	5						

SUIVI DU BUDGET NATIONAL DE DÉVELOPPEMENT DES COMPÉTENCES DU PERSONNEL D'ENCADREMENT

		Montant 6
Montant du budget national reçu du MSSS durant l'exercice	6	5 268
Solde non utilisé du budget national reçu du MSSS pour les exercices antérieurs	7	
Sommes du budget national encourues pour des activités de développement des compétences du personnel d'encadrement durant l'exercice	8	856
Solde non utilisé du budget national reçu du MSSS au 31 mars	9	4 412

SUIVI DES IMPACTS BUDGÉTAIRES DÉCOULANT DES NOUVELLES CONDITIONS DE TRAVAIL DES HORS CADRE

		Salaires et avantages sociaux 1	Primes 2	Charges sociales 3	Total (C1 à C3) 4
SUIVI DES IMPACTS BUDGÉTAIRES - HORS CADRE (coûts totaux des primes)					
Allocation de gestion d'un établissement universitaire	1	XXXX	XXXX	XXXX	XXXX
Allocation de disponibilité	2	XXXX	7 656	957	8 613
Allocation d'attraction et de rétention	3	XXXX			
TOTAL (L.01 à L.03)	4	XXXX	7 656	957	8 613

AUTRES MESURES SALARIALES NON DÉJÀ INSCRITES À LA PAGE 390-01

		Exercices antérieurs 1	Exercice courant 2
ÉTABLISSEMENTS PUBLICS			
CHARGES			
...	1		
...	2		
...	3		
...	4		
...	5		
...	6		
...	7		
...	8		
...	9		
...	10		
...	11		
...	12		
...	13		
TOTAL DES CHARGES (L.01 À L.13)	14		
Financement attribué par le MSSS	15		
Augmentation (diminution) du financement (L.14 - L.15)	16		
ÉTABLISSEMENTS PRIVÉS CONVENTIONNÉS			
...	17		
...	18		
...	19		
...	20		
...	21		
...	22		
...	23		
...	24		
...	25		
...	26		
...	27		
...	28		
...	29		
TOTAL DES CHARGES (L.17 à L.29)	30		
Charges - Composante clinique	31		
Charges - Autres composantes	32		
Financement attribué par le MSSS - Clinique	33		
Financement attribué par le MSSS - Autres composantes	34		
Augmentation (diminution) du financement (L.32 - L.34)	35		

SUIVI DES MESURES DÉCOULANT DES CONVENTIONS COLLECTIVES

		Salaires et avantages sociaux	Primes	Charges sociales	Total (C1+C2+C3)
		1	2	3	4
Primes de quart de rotation	1	XXXX	XXXX	XXXX	XXXX
Prime relative à l'attraction et à la rétention des techniciens en génie bio-médical	2	XXXX			
Primes relatives à l'attraction et à la rétention des techniciens en hygiène du travail	3	XXXX			
Majoration de la contribution de l'employeur au régime de base d'assurance-maladie	4	XXXX	XXXX	XXXX	XXXX
Autres charges confirmées par le MSSS	5	XXXX	XXXX	XXXX	XXXX
TOTAL (L.1 à L.5)	6	XXXX			

Montant
4

ÉTABLISSEMENTS PUBLICS:

Financement attribué par le MSSS	7	XXXX
Augmentation (diminution) du financement	8	

ÉTABLISSEMENTS PRIVÉS CONVENTIONNÉS:

Charges - Composante clinique	9	XXXX
Charges - Autres composantes	10	XXXX
Financement attribué par le MSSS - Clinique	11	XXXX
Financement attribué par le MSSS - Autres composantes	12	XXXX
Augmentation (diminution) du financement - Autres composantes	13	XXXX
Heures additionnelles résultant de la période de chevauchement	14	XXXX

exercice terminé le 31 mars 2018 - NON AUDITÉE

MESURES DÉCOULANT DE LA CONVENTION COLLECTIVE DES PHARMACIENS / PRIMES DE RECRUTEMENT ET DE MAINTIEN EN EMPLOI / FORFAITS D'INSTALLATION AUX PHARMACIENS

		Montant 4
Primes de recrutement et de maintien en emploi	1	
Forfaits d'installation	2	
TOTAL DES COÛTS (L.01 + L.02)	3	

MESURES DE LA NOUVELLE CONVENTION COLLECTIVE DES PHARMACIENS

		Salaires et avantages sociaux 1	Primes 2	Charges sociales 3	Total (C1 à C3) 4
Coût de la majoration des échelles	4	XXXX	XXXX	XXXX	XXXX
Coût de l'horaire de 40 heures pour les pharmaciens et pharmaciens chef	5	XXXX	XXXX	XXXX	XXXX
Coût de la prime d'attraction rétention	6	XXXX	XXXX	XXXX	XXXX
Coût de la prime pour congé annuel monnayé (10 %)	7	XXXX	XXXX	XXXX	XXXX
Coût du temps supplémentaire pour congé annuel monnayé	8	XXXX	XXXX	XXXX	XXXX
Coût de la prime incitative de 6 %	9	XXXX	XXXX	XXXX	XXXX
Coût de la prime incitative de 2,5 %	10	XXXX	XXXX	XXXX	XXXX
Prime d'encadrement des résidents de 2e cycle	11	XXXX	XXXX	XXXX	XXXX
Noël et Jour de l'an à taux et demi	12	XXXX	XXXX	XXXX	XXXX
Majoration de la contribution de l'employeur à l'assurance maladie	13	XXXX	XXXX	XXXX	XXXX
TOTAL (L.04 à L.13)	14	XXXX	XXXX	XXXX	XXXX

ÉTABLISSEMENTS PUBLICS

Financement attribué par le MSSS	15	XXXX	XXXX	XXXX	XXXX
Augmentation (diminution) du financement (L.14 - L.15)	16	XXXX	XXXX	XXXX	XXXX

ÉTABLISSEMENTS PRIVÉS CONVENTIONNÉS

		Montant 4
Charges - Composante clinique	17	XXXX
Charges - Autres composantes	18	XXXX
Financement attribué par le MSSS - Clinique	19	XXXX
Financement attribué par le MSSS - Autres composantes	20	XXXX
Augmentation (diminution) du financement - Autres composantes (L.18 - L.20)	21	XXXX

		Nombre d'heures 4
Nombre d'heures additionnelles découlant du coût de l'horaire de 40 heures pour les pharmaciens et pharmaciens chef	22	

exercice terminé le 31 mars 2018 - NON AUDITÉE

MESURES DÉCOULANT DES CONVENTIONS COLLECTIVES 2016-2020

		Salaire et avantages sociaux	Primes	Charges sociales	Total (C1 à C3)
		1	2	3	4
Reconnaissance du baccalauréat	1	XXXX	XXXX	XXXX	XXXX

ÉTABLISSEMENTS PUBLICS:

		Montant
		4
Financement attribué par le MSSS	2	XXXX
Augmentation (diminution) du financement	3	XXXX

		Salaire et avantages sociaux	Primes	Charges sociales	Total (C1 à C3)
		1	2	3	4
Chevauchement des infirmières auxiliaires en CHSLD	4	XXXX	XXXX	XXXX	XXXX
Moins : Primes de non-chevauchement, si applicable	5	XXXX	XXXX	XXXX	XXXX
TOTAL (L.04 - L.05)	6	XXXX	XXXX	XXXX	XXXX

ÉTABLISSEMENTS PUBLICS:

		Montant
		4
Financement attribué par le MSSS	7	XXXX
Augmentation (diminution) du financement (L.06 - L.07)	8	XXXX

ÉTABLISSEMENTS PRIVÉS CONVENTIONNÉS:

		Nombre d'heures
		4
Heures travaillées additionnelles découlant du chevauchement	9	XXXX

		Salaire et avantages sociaux	Primes	Charges sociales	Total (C1 à C3)
		1	2	3	4
Modifications du secteur Grand Nord	10	XXXX	XXXX	XXXX	XXXX

ÉTABLISSEMENTS PUBLICS:

		Montant
		4
Financement attribué par le MSSS	11	XXXX
Augmentation (diminution) du financement	12	XXXX

exercice terminé le 31 mars 2018 - NON AUDITÉE

ANNEXE B - PERSONNEL D'ENCADREMENT À L'EMPLOI DE L'ÉTABLISSEMENT AU 31 MARS 2018

No	No. employé	Nom	Prénom	Fonction	Classe	Statut	Salaire
	1	2	3	4	5	6	7
1	102	Girard	Diane	100 Directeur général	53	1 TCR Temps complet régulier	119 709
2	194	Rateau	Marjorie	800 Coordonnateur d'activités de soir, de nuit, de fin de semaine et de congé férié	13	2 TPR Temps partiel régulier	73 877
3	256	Perrier	Sophie	999 Autres Personnel d'encadrement	10	2 TPR Temps partiel régulier	60 485
4	623	Paquette	Micheline	715 Conseiller en gestion des ressources humaines	14	2 TPR Temps partiel régulier	84 592
5	630	Postras	Louise	511 Chef de services administratifs	12	2 TPR Temps partiel régulier	69 304
6	1102	Lortie	Jean	714 Conseiller clinicien en soins infirmiers	14	3 TPO Temps partiel occasionnel et temps complet temporaire	84 613
7	1105	Soucy	Caroline	340 Directeur des soins infirmiers	15	1 TCR Temps complet régulier	93 225
8	1125	Lupien	Joanie	507 Chef d'unité de soins infirmiers en hébergement	13	2 TPR Temps partiel régulier	67 456

ANNEXE C

MAIN D'OEUVRE INDÉPENDANTE

EXERCICE 2017-2018

exercice terminé le 31 mars 2018 - NON AUDITÉE

Fonds d'exploitation-Activités principales

MAIN D'OEUVRE INDÉPENDANTE (M.O.I.)

TYPE DE RESSOURCES EXTERNES

M.O.I Heures 1 M.O.I Montant 2 M.O.I Autres frais 3 M.O.I Total (C2+C3) 4

Notes

PERSONNEL EN SOINS INFIRMIERS ET CARDIO-RESPIRATOIRES:

1	135	6 638		6 638
2				
3				
4				
5	292	9 148		9 148
6				

PERSONNEL PARATECHNIQUE, SERVICES AUXILIAIRES ET MÉTIERS:

7	983	20 005		20 005
8				
9				
10				
11	44	2 268		2 268
12	1 302	47 307		47 307
13				
14				

PERSONNEL DE BUREAU, TECHNICIENS ET PROFESSIONNELS DE L'ADMINISTRATION:

15				
16				
17				
18				
19				
20				
21				
22				

23	2 756	85 366		85 366
----	-------	--------	--	--------

Fonds d'exploitation-Activités principales

exercice terminé le 31 mars 2018 - NON AUDITÉE

MAIN D'OEUVRE INDÉPENDANTE (suite)

TYPES DE RESSOURCES EXTERNES

TECHNICIENS ET PROFESSIONNELS DE LA SANTÉ ET DES SERVICES SOCIAUX:

Notes

	M.O.I heures 1	M.O.I montant 2	M.O.I autres frais 3	M.O.I Total (C2+C3) 4
1 Ergothérapeutes				
2 Physiothérapeutes				
3 Diététistes professionnels - nutritionnistes	257	8 658		8 658
4 Audiologistes				
5 Orthophonistes				
6 Psychologues				
7 Psycho-éducateurs				
8 Moniteurs en loisirs	233	8 138		8 138
9 Éducateurs				
10 Travailleurs sociaux, agents d'intervention en travail social				
11 Intervenants en soins spirituels				
12 Autres professionnels de la santé et des services sociaux (préciser P895)	182	10 192		10 192
13 Techniciens de la santé (préciser P895)				
14 Techniciens des services sociaux (préciser P895)				

PERSONNEL NON VISÉ PAR LA LOI 30:

15 Pharmaciens	940	79 936		79 936
16 Autres (préciser P895)				

PERSONNEL D'ENCADREMENT ET AUTRES:

17 Médecins				
18 Cadres médecins				
19 Cadres intermédiaires				
20 Commissaires aux plaintes et à la qualité des services	60	4 619		4 619
21 Autres cadres supérieurs				
22 Autres (préciser P895)				
23 Projet ponctuel (préciser P895)				
24 Autres (préciser P895)	110	18 000		18 000
25 TOTAL (L.01 à L.24)	1 782	129 543		129 543

Rapports des totaux de la page 832

26	2 756	85 366		85 366
27 TOTAL M.O.I. (L.25 + L.26)	4 538	214 909		214 909

RETOUR AU TRAVAIL DES HORS CADRE ET DES CADRES RETRAITÉS

		Oui / Non
	1	4
AVEZ-VOUS DES HORS CADRE OU DES CADRES RETRAITÉS DE RETOUR AU TRAVAIL?	1	Non

Sélectionner oui ou non. Si oui, compléter le tableau ci-dessous

NOMBRE DE HORS CADRE OU DE CADRES RETRAITÉS DE RETOUR AU TRAVAIL SELON LA DURÉE EN TEMPS TRAVAILLÉ AU COURS DE L'EXERCICE FINANCIER

		Durée du temps travaillé			Total (C1+C2+C3)
		Moins de 3 mois	3 mois et moins de 6 mois	6 mois à 12 mois	
		1	2	3	
STATUTS:					
- Titulaire d'un poste de hors cadre	2				
- Titulaire d'un poste de cadre à temps complet	3				
- Titulaire d'un poste de cadre à temps partiel	4				
- Temporaire - remplacement sur un poste déjà titularisé ou vacant	5				
- Temporaire - pas de poste, pour un projet spécifique	6				
- Occasionnel - liste de rappel de cadre	7				
- Travailleur autonome	8				
- Personnel provenant d'une firme qui détient un contrat de services professionnels avec l'établissement	9				
TOTAL (L.02 à L.09)	10				

Précisions aux rens.complémentaires - Partie 6 exercice terminé le 31 mars 2018 - NON AUDITÉE

PRÉCISIONS NOS 1 ET 2 AUX RENSEIGNEMENTS COMPLÉMENTAIRES - PARTIE 6

PRÉCISION NO 1: DONNÉES SUR LE C/A 7400 DÉPLACEMENT DES USAGERS - DÉTAIL PAR SOUS-CENTRE D'ACTIVITÉS

	1	2	3	4	5	6
	sous c/a 7401	sous c/a 7402	sous c/a 7403	sous c/a 7404	sous c/a 7405	Total (C1 à C5)
MODE DE TRANSPORT UTILISÉ						
- EVAQ - Nombre	XXXX	XXXX		XXXX	XXXX	
- EVAQ - Coût	XXXX	XXXX		XXXX	XXXX	
- Ambulance - Nombre	35					35
- Ambulance - Coût	5 117					5 117
- Transport aérien - Nombre		XXXX				
- Transport aérien - Coût		XXXX				
- Véhicules de l'établissement - Nombre		XXXX		XXXX		
- Véhicule de l'établissement - Coût		XXXX		XXXX		
- Autres - Nombre	606	XXXX				606
- Autres - Coût	22 806	XXXX				22 806
Nombre total de transports effectués durant l'exercice (L.01 + L.03 + L.05 + L.07 + L.09)	641					641
Coût total des transports effectués durant l'exercice (L.02 + L.04 + L.06 L.10 + L.08 + L.10)	27 923					27 923

ALLOCATIONS D'AIDES FINANCIÈRES POUR LE DÉPLACEMENT

- Nombre de fois où une aide financière est allouée		XXXX			XXXX	
- Montant total des aides financières allouées		XXXX			XXXX	

PRÉCISION NO 2: AJUSTEMENTS AUX C/A 6260, 6350 ET 6600

	6260 Bloc opératoire		6350 Inhalothérapie		6600 Laboratoires	
	Exercice courant c/a6260	Exercice précédent c/a6260	Exercice courant c/a6350	Exercice précédent c/a6350	Exercice courant c/a6600	Exercice précédent c/a6600
	1	2	3	4	5	6
15 Primes et frais de disparités régionales						
16 Approvisionnement d'organes			XXXX	XXXX	XXXX	XXXX
17 Services fournis sans compensation à d'autres établissements						
18 Transferts au fonds d'immobilisations	XXXX	XXXX	XXXX	XXXX	XXXX	XXXX
19 Banque de congés de maladie au départ						
20 Titulaires d'un doctorat non médecins	XXXX	XXXX	XXXX	XXXX		
21 Fournitures sans frais de matériel nécessaire aux prélèvements	XXXX	XXXX	XXXX	XXXX		
22 Oxygène et gaz médicaux	XXXX	XXXX			XXXX	XXXX
23 Autres						
24 TOTAL (L.15 à L.23)						

PRÉCISIONS NOS 3, 4 ET 5 AUX RENSEIGNEMENTS COMPLÉMENTAIRES - PARTIE 6

PRÉCISION NO 3: SOMMAIRE DES COÛTS RELIÉS
AUX SERVICES FOURNIS AUX CLIENTÉLES DE
CERTAINS C/A

URFI 6080

Hôpital de jour-
Santé mentale
6280Hôpital de jour
gériatrique 6290Centre de jour -
Santé mentale
6977 + 6978L'unité de
médecine de
jour 7090

	1	2	3	4	5	Notes
Centres d'activités						
6080 Soins infirmiers et d'assistance en unité de réadaptation fonctionnelle intensive	1	XXXX	XXXX	XXXX	XXXX	
6280 Hôpital de jour - santé mentale	2	XXXX	XXXX	XXXX	XXXX	
6290 Hôpital de jour gériatrique	3	XXXX	XXXX	XXXX	XXXX	
6350 Inhalothérapie	4					
6564 Psychologie	5					
6565 Services sociaux	6					
6800 Pharmacie	7					
6860 Audiologie et orthophonie	8					
6870 Physiothérapie	9					
6880 Ergothérapie	10					
6977 + 6978 Centre de jour-santé mentale	11	XXXX	XXXX	XXXX	XXXX	
7090 L'unité de médecine de jour	12	XXXX	XXXX	XXXX	XXXX	
7553 Nutrition clinique	13					
7690 Transport externe des usagers	14					
Autres (préciser P895)	15					
TOTAL (L.01 à L.15)	16					

PRÉCISION NO 4: PSYCHIATRIE LÉGALE

	Montant 5
Coûts directs	17
Jours-présence	18
Durée moyenne de séjour (en jours) des usagers radiés durant l'année	19

PRÉCISION NO 5: COÛTS ENCOURUS RÉADAPTATION FONCTIONNELLE INTENSIVE EN CENTRE DE
RÉADAPTATION

	Montant 5
Soins infirmiers	20
Soins d'assistance	21
Physiothérapie	22
Ergothérapie	23
Audiologie et orthophonie	24
Inhalothérapie	25
Psychologie	26
Services sociaux	27
Diététique	28
Autres (préciser P895)	29
TOTAL (L.20 à L.29)	30

Précision no 7 aux rens. compl. - Partie 6 exercice terminé le 31 mars 2018 - NON AUDITÉE

DONNÉES SUR LE C/A 0350 AIDES TECHNIQUES - DÉFICIENCE MOTRICE

	1	2	3	4	5	6	7	8	9
	ORTHÈSES	PROTHÈSES	FAUTEUIL ROULANT ATTRIBUTION	FAUTEUIL ROULANT RÉPARATION	FAUTEUIL ROULANT DÉPANNAGE	POSITION-NEMENT	PÉDI-ORTHÈSES	AUTRES AIDES TECHNIQUES EN DM	TOTAL (C1 à C8)
REVENUS									
1 Chiffre d'affaires									
2 Subventions									
3 TOTAL (L.01 + L.02)									

COÛT DES VENTES

4 Main d'oeuvre directe									
5 Main d'oeuvre de soutien administratif									
6 Services achetés									
7 Matières premières et autres charges de production									
8 Dépenses de production non récurrentes									
9 TOTAL (L.04 à L.08)									
10 MARGE BRUTE (L.03 - L.09)									

AUTRES COÛTS

11 Main d'oeuvre indirecte - niveau 1									
12 Main d'oeuvre indirecte - niveau 2									
13 Acquisition d'équipement subventionné									
14 Loyer									
15 Frais d'administration généraux									
16 Transferts frais d'entretien et de fonctionnement des installations									
17 Transferts d'autres frais généraux									
18 Frais financiers									
19 Mauvaises créances									
20 TOTAL (L.11 à L.19)									
21 TOTAL DES COÛTS (L.09 + L.20)									
22 EXCÉDENT DES REVENUS SUR LES COÛTS (DES COÛTS SUR LES REVENUS) (L.03 - L.21)									

23 HEURES TRAVAILLÉES M.O.D.									
24 VOLUME D'UNITÉS									

DONNÉES SUR LE C/A 0350 AIDES TECHNIQUES (suite)

	REPORTS de P.892-00 C9 Déficience motrice	Aides techniques Déficience visuelle	Aides techniques Déficience auditive	Activités complémentaires	Total (C1 à C4)
	1	2	3	4	5
REVENUS					
Chiffre d'affaires	1				
Subventions	2				
TOTAL (L.01 + L.02)	3				
COÛT DES VENTES					
Main d'oeuvre directe	4				
Main d'oeuvre de soutien administratif	5				
Services achetés	6				
Matières premières et autres charges de production	7				
Dépenses de production non récurrentes	8				
TOTAL (L.04 à L.08)	9				
MARGE BRUTE (L.03 - L.09)	10				
AUTRES COÛTS					
Main d'oeuvre indirecte - niveau 1	11				
Main d'oeuvre indirecte - niveau 2	12				
Acquisition d'équipement subventionné	13				
Loyer	14				
Frais d'administration généraux	15				
Transferts frais d'entretien et de fonctionnement des installations	16				
Transferts d'autres frais généraux	17				
Frais financiers	18				
Mauvaises créances	19				
TOTAL (L.11 à L.19)	20				
TOTAL DES COÛTS (L.09 + L.20)	21				
EXCÉDENT DES REVENUS SUR LES COÛTS (DES COÛTS SUR LES REVENUS (L.03 - L.21))	22				
HEURES TRAVAILLÉES M.O.D.	23				
VOLUME D'UNITÉS	24				

Précision no 8 aux rens. compl. - Partie 6 exercice terminé le 31 mars 2018 - NON AUDITÉE

DONNÉES SUR LE C/A 0350 AIDES TECHNIQUES - DÉFICIENCE MOTRICE

CHIFFRES D'AFFAIRES	1	2	3	4	5	6	7	8	9	Notes
	ORTHÈSES	PROTHÈSES	FAUTEUIL ROULANT ATTRIBUTION	FAUTEUIL ROULANT RÉPARATION	DÉPANNAGE FAUTEUIL ROULANT	POSITION-NEMENT	PÉDI-ORTHÈSES	AUTRES AIDES TECHNIQUES ENDM	TOTAL (C1 A C8)	
1										
2										
3										
4										
TOTAL (L.01 à L.03)										
Revenus d'autres sources:										
5										
6										
7										
TOTAL (L.05 + L.06)										
8										
TOTAL (L.04 + L.07)										
SUBVENTIONS										
9										
10										
11										
12										
13										
14										
TOTAL (L.09 à L.13)										
DÉPENSES DE PRODUCTION NON RÉCURRENTES										
15										
16										
17										
18										
TOTAL (L.15 à L.17)										
INVENTAIRE AU 31 MARS										
19										
20										
21										
22										
TOTAL (L.19 à L.21)										
ÂGE DES COMPTES À RECEVOIR										
23	0-30 jours	31-60 jours	61-90 jours	+ 90 jours	TOTAL					
24	1	2	3	4	5					
25										
TOTAL (L.23 + L.24)										
ÂGE DES COMPTES A PAYER										
26										

DONNÉES SUR LE C/A 0350 AIDES TECHNIQUES (suite)

	REPORTS de P.893-00 C9 Déficience motrice	Aides techniques Déficience visuelle	Aides techniques Déficience auditive	Activités complémentaires	Total (C1 à C4)	Notes
	1	2	3	4	5	
CHIFFRES D'AFFAIRES						
Revenus provenant de la RAMQ	1					
Revenus provenant de la CNESST	2					
Revenus provenant de la FAAQ	3					
TOTAL (L.01 à L.03)	4					
Revenus d'autres sources:						
- Pour facturation de services	5					
- Autres	6					
TOTAL (L.05 + L.06)	7					
TOTAL (L.04 + L.07)	8					
SUBVENTIONS						
Ajustement récurrent (MSSS)	9					
Dépannage	10					
Acquisition d'équipement	11					
Loyer	12					
Autres (préciser P895)	13					
TOTAL (L.09 à L.13)	14					
DÉPENSES DE PRODUCTION NON RÉCURRENTES						
Radiation de stock désuet	15					
Équipement de production non subventionné	16					
Autres (préciser P895)	17					
TOTAL (L.15 à L.17)	18					
INVENTAIRE AU 31 MARS						
Stock de matière première	19					
Travaux en cours	20					
Stock de produits finis	21					
TOTAL (L.19 à L.21)	22					

PRÉCISIONS AUX RENSEIGNEMENTS COMPLÉMENTAIRES - PARTIE 8

Numéro

Note

RAPPORT FINANCIER ANNUEL

PLAN

	Page
SECTION NON AUDITÉE	
NEUVIÈME PARTIE - DONNÉES RELATIVES AUX ÉTABLISSEMENTS PRIVÉS CONVENTIONNÉS - ÉTABLISSEMENTS PUBLICS ET PRIVÉS CONVENTIONNÉS - TRANSFERT DE L'EXERCICE PRÉCÉDENT : SOLDE DE LA FIN	
DONNÉES RELATIVES AUX ÉTABLISSEMENTS PRIVÉS CONVENTIONNÉS	
Explications pour diverses pages - Établissements privés conventionnés	899-01
Fonds d'exploitation - Activités principales :	
Données sur les centres d'activités cliniques	901
Rectificatif de la composante clinique et rectificatif relatif au taux d'occupation	902-00
Formation en cours d'emploi	902-01
Sommaire des pages 911 concernant la composante clinique	910
Détail concernant la composante clinique par centre d'activités	911
Détail de l'assurance salaire (auto assurance) versée au personnel syndicable - Clinique	920
Détail de l'assurance salaire (auto assurance) versée au personnel syndicable - Volet Fonctionnement	921
Détail concernant la rémunération des cadres - Volet clinique	930
Détail concernant la rémunération des cadres - Volet fonctionnement	931
Précisions aux renseignements complémentaires - Partie 9	990
Justifications des modifications aux soldes de début - Pages 999-00 et 999-01	998
Transfert de l'exercice précédent : Solde de fin	999

EXPLICATIONS POUR DIVERSES PAGES - ÉTABLISSEMENTS PRIVÉS CONVENTIONNÉS

TRÈS IMPORTANT

Sélectionner le lien "Page Explicative" pour afficher les explications spécifiques aux établissements privés conventionnés et concernant diverses pages du rapport financier.

Fonds d'exploitation-Activités principales

exercice terminé le 31 mars 2018 - NON AUDITÉE

DONNÉES SUR LES CENTRES D'ACTIVITÉS CLINIQUES

		HEURES TRAVAILLÉES		COÛT DES HEURES RÉMUNÉRÉES		Notes
		Total 1	Cadres 2	Total 3	Cadres 4	
6000 Administration des soins	1	4 687	3 997	267 636	245 697	
	2	XXXX	XXXX	XXXX	XXXX	
6050 Soins infirmiers de courte durée aux adultes et aux enfants	3					
6060 Soins infirmiers aux personnes en perte d'autonomie	4	34 026		1 661 137		
6080 Soins infirmiers et d'assistance en unité de réadaptation fonctionnelle intensive	5					
	6	XXXX	XXXX	XXXX	XXXX	
6160 Soins d'assistance aux personnes en perte d'autonomie	7	66 204		2 238 290		
6260 Bloc opératoire	8					
6290 Hôpital de jour gériatrique	9					
6300 Consultations externes	10					
6370 Enseignement scolaire	11					
6390 Services de soins spirituels	12	367		15 394		
6560 Services psychosociaux	13	341		17 606		
6600 Laboratoires de biologie médicale	14					
6670 Services spécialisés en toxicomanie - usagers admis	15					
6680 Services externes en toxicomanie	16					
6800 Pharmacie	17	940		79 936		
6830 Imagerie médicale	18					
6860 Audiologie et orthophonie	19					
6870 Physiothérapie	20	2 169		100 062		
6880 Ergothérapie	21					
6890 Animation/Loisirs	22	2 093		69 319		
6900 Réinsertion et intégration sociales (santé physique)	23					
6940 Internat-DI ou DP et TSA	24					
6960 Centre de jour pour personnes en perte d'autonomie	25					
6970 Centre de jour	26					
7000 Centre pour activités de jour	27					
7010 Atelier de travail	28					
7030 Intégration à l'emploi	29					
	30	XXXX	XXXX	XXXX	XXXX	
7553 Nutrition clinique	31	257		8 658		
8000 Accueil, évaluation et orientation - DI ou TSA	32					
8010 Plan de services individualisé - Déficience physique	33					
Sous-total (L.1 à L.33)	34	111 084	3 997	4 458 038	245 697	
Autres (préciser P990)	35					
TOTAL (L.34 + L.35)	36	111 084	3 997	4 458 038	245 697	
Déduire:						
Salaires, avantages sociaux, charges sociales et heures travaillées du personnel de soutien admin. inclus dans les heures et le coût des c/a énumérés ci-dessus	37	690	XXXX	21 939	XXXX	
Salaires, avantages sociaux généraux, charges sociales et heures travaillées du personnel affecté aux ventes de services inclus dans les heures et le coût des c/a énumérés ci-dessus	38		XXXX		XXXX	
TOTAL (L.36 - L.37 - L.38)	39	110 394	3 997	4 436 099	245 697	

RECTIFICATIF DE LA COMPOSANTE CLINIQUE ET RECTIFICATIF RELATIF AU TAUX D'OCCUPATION

RECTIFICATIF DE LA COMPOSANTE CLINIQUE

		Total
		4
Charges réelles (P901, L.39, C.3 - C.4)	1	4 190 402
Ajouter: Coûts des avantages sociaux particuliers pour les centres d'activités énumérés à la page 901 pour:		
- la formation en cours d'emploi	2	27 160
- l'assignation temporaire	3	68 540
Charges réelles admissibles (L.01 à L.03) (rep. à P685, L.01, C.3)	4	4 286 102
Ajustements de la variation due aux heures travaillées excédentaires: Heures travaillées réelles (P901, L.39, C.1 - C.2)		
	5	106 397
Ajouter: Heures rémunérées pour les c/a énumérés à la page 901 pour:		
- la formation en cours d'emploi	6	992
- l'assignation temporaire	7	2 910
Heures réelles admissibles (L.05 à L.07)	8	110 299
Heures additionnelles résultant de la période de chevauchement	9	XXXX
Heures approuvées indiquées au formulaire budgétaire avant ajustement	10	110 298
Heures effectuées en assignation temporaire	11	2 910
Heures approuvées admissibles (L.09 à L.11)	12	113 208
Heures excédentaires (L.08 - L.12)	13	(2 909)
Note: calculé à la ligne 14 seulement si la ligne 13 est positive		
Ajustement: L.13 x (L.04/L.08) (rep. à P685, L.02, C.3)	14	

RECTIFICATIF RELATIF AU TAUX D'OCCUPATION

		Jours-présences réels Usagers			
		Moins de 18 ans	De 18 à 65 ans	Plus de 65 ans	TOTAL (C1 à C3)
		1	2	3	4
Avril	15		60	2 335	2 395
Mai	16		62	2 390	2 452
Juin	17		60	2 326	2 386
Juillet	18		62	2 410	2 472
Août	19		62	2 402	2 464
Septembre	20		60	2 335	2 395
Octobre	21		62	2 407	2 469
Novembre	22		85	2 290	2 375
Décembre	23		89	2 386	2 475
Janvier	24		62	2 357	2 419
Février	25		56	2 077	2 133
Mars	26		62	2 188	2 250
TOTAL (L.15 à L.26)	27		782	27 903	28 685

		Nbre de lits autorisés	Jours-présence
		3	4
Jours-présence approuvés:			
Nombre de lits visés au contrat EPC (C4 = nbre de lits X 365 (ou 366) jours)	28	80,00	29 200
Écart favorable (défavorable) (L.27, C.4 - L.28, C.4)	29	XXXX	(515)
Pourcentage du taux d'occupation (L.27, C.4 / L.28, C.4) x100	30	XXXX	98,24

		Taux d'occupation	
		CHSLD moins de 99% C.R. moins de 95%	CHSLD plus de 101% C.R. plus de 100%
		3	4
Calcul du rectificatif - Composante fonctionnement et administration:			
Budget approuvé de la composante fonctionnement et administration	31	2 557 655	
Taux quotidien approuvé (L.31, C.3 ou C.4 / L.28, C.4)	32	87,59	0,00
Taux aux fins du calcul du rectificatif	33	0,99	0,00
Rectificatif (L.32 X(L.27-(L.28 X L.33))) X 0,2 (reporté à P.685, L.20)	34	(3 907)	0

FORMATION EN COURS D'EMPLOI

		Montant 3	Heures 4	Notes
Développement des ressources humaines	1	41 856	1 615	
Portion fonctionnement	2	5 736	296	
Portion rectifiable (L.01 - L.02)	3	36 120	1 319	

	Montant 1	Portion fonctionnement 2	Portion rectifiable (C.1 - C.2) 3	Heures 4	Notes
Portion déjà remboursée:					
Formation - Personnel en soins infirmiers	4	6 683	XXXX	6 683	244
Formation - Conventions collectives	5	2 277	XXXX	2 277	83
Autres formations	6				
Sous-total - Portion déjà remboursée (L.04 à L.06)	7	8 960		8 960	327
TOTAL (L.03 - L.07)			8	27 160	992

Détail des autres formations présentées à la L.06:

					Notes
Formation fonctionnement	9				
...	10				
...	11				
...	12				
...	13				
...	14				
...	15				
...	16				
...	17				
...	18				
TOTAL (L.09 à L.18)	19				

Fonds d'exploitation-Activités principales exercice terminé le 31 mars 2018 - NON AUDITÉE

SOMMAIRE DES PAGES 911 INTITULÉES "DÉTAIL CONCERNANT LA COMPOSANTE CLINIQUE PAR CENTRE D'ACTIVITÉS"

	1	Code M.O.I. 2	Hrs travaillées 3	Salaires 4	Avantages sociaux généraux 5	Total (C4+C5) 6	Nbre employés 7	Nbre ETC 8
1	Fonctions Personnel d'encadrement et Titres d'emploi		72391	1 849 371	365 528	2 214 899	71	37,82
2			22647	639 313	143 629	782 942	22	11,15
3			13475	583 193	97 228	680 421	16	6,82
4			292	9 150		9 150	1	0,00
5			1584	85 606	16 997	102 603	1	1,00
6			695	30 827	5 807	36 634	3	0,37
7								
8								
9								
10								
11								
12								
13								
14								
15								
16								
17								
18								
19								
20								
21								
22								
23								
24								
25								
26	TOTAL (L.1 à L.25)	XXXX	111 084	3 197 460	629 189	3 826 649	114	57,16
27	Charges sociales	XXXX	XXXX	XXXX	XXXX	631 389	XXXX	XXXX
28	Sous-total (L.26 + L.27)	XXXX	XXXX	XXXX	XXXX	4 458 038	XXXX	XXXX
29	Avantages sociaux particuliers	XXXX	XXXX	XXXX	XXXX	320 897	XXXX	XXXX
30	TOTAL (L.28 + L.29)	XXXX	XXXX	XXXX	XXXX	4 778 935	XXXX	XXXX

Fonds d'exploitation-Activités principales

exercice terminé le 31 mars 2018 - NON AUDITÉE

DÉTAIL CONCERNANT LA COMPOSANTE CLINIQUE PAR CENTRE D'ACTIVITÉS

	1	Code M.O.I.	Hrs travaillées	Salaires	Avantages sociaux généraux	Total (C4+C5)	Nbre employés	Nbre ETC
1	800 Coordonnateur d'activités de soir, de nuit, de fin de semaine et de congé férié	2	362	14 740	1 959	6	7	8
2	999 Autres Personnel d'encadrement		1491	56 427	7 906	64 333	1	0,82
3	5311 Agent administratif, classe 1, agente administrative, classe 1 - Secrétariat		690	17 308	3 143	20 451	1	0,38
4	714 Conseiller clinicien en soins infirmiers			2		2	1	0,00
5	340 Directeur des soins infirmiers		1449	78 968	16 997	95 965	1	1,00
6	507 Chef d'unité de soins infirmiers en hébergement		695	30 827	5 807	36 634	3	0,37
7								
8								
9								
10								
11								
12								
13								
14								
15								
16								
17								
18								
19								
20								
21								
22								
23								
24								
25								
26	TOTAL (L.1 à L.25)	XXXX	4 687	198 272	35 812	234 084	8	2,76
27	Charges sociales	XXXX	XXXX	XXXX	XXXX	33 552	XXXX	XXXX
28	Sous-total (L.26 + L.27)	XXXX	XXXX	XXXX	XXXX	267 636	XXXX	XXXX
29	Avantages sociaux particuliers	XXXX	XXXX	XXXX	XXXX	1 918	XXXX	XXXX
30	TOTAL (L.28 + L.29)	XXXX	XXXX	XXXX	XXXX	269 554	XXXX	XXXX

Fonds d'exploitation-Activités principales

exercice terminé le 31 mars 2018 - NON AUDITÉE

DÉTAIL CONCERNANT LA COMPOSANTE CLINIQUE PAR CENTRE D'ACTIVITÉS

1	Fonctions Personnel d'encadrement et Titres d'emploi	Code M.O.I. 2	Hrs travaillées 3	Salaires 4	Avantages sociaux généraux 5	Total (C4+C5) 6	Nbre employés 7	Nbre ETC 8
1	1911 Infirmier clinicien ou infirmière clinicienne		1607	70 865	14 224	85 089	1	0,82
2	3455 Infirmier ou infirmière auxiliaire		19440	548 194	131 297	679 491	19	9,97
3	2489 Assistant(e)-infirmier(ère)-chef, assistant(e) du supérieur immédiat		12552	557 747	94 085	651 832	15	6,44
4		3455	292	9 148		9 148		0,00
5		2489	135	6 638		6 638		
6								
7								
8								
9								
10								
11								
12								
13								
14								
15								
16								
17								
18								
19								
20								
21								
22								
23								
24								
25								
26	TOTAL (L.1 à L.25)	XXXX	34 026	1 192 592	239 606	1 432 198	35	17,23
27	Charges sociales	XXXX	XXXX	XXXX	XXXX	228 939	XXXX	XXXX
28	Sous-total (L.26 + L.27)	XXXX	XXXX	XXXX	XXXX	1 661 137	XXXX	XXXX
29	Avantages sociaux particuliers	XXXX	XXXX	XXXX	XXXX	122 140	XXXX	XXXX
30	TOTAL (L.28 + L.29)	XXXX	XXXX	XXXX	XXXX	1 783 277	XXXX	XXXX

Fonds d'exploitation-Activités principales

exercice terminé le 31 mars 2018 - NON AUDITÉE

DÉTAIL CONCERNANT LA COMPOSANTE CLINIQUE PAR CENTRE D'ACTIVITÉS

1	Fonctions Personnel d'encadrement et Titres d'emploi	2	Code M.O.I.	3	Hrs travaillées	4	Salaires	5	Avantages sociaux généraux	6	Total (C4+C5)	7	Nbre employés	8	Nbre ETC	
1																
2																
3																
4																
5																
6																
7																
8																
9																
10																
11																
12																
13																
14																
15																
16																
17																
18																
19																
20																
21																
22																
23																
24																
25																
26	TOTAL (L.1 à L.25)		XXXX													
27	Charges sociales		XXXX	XXXX			XXXX	XXXX					XXXX	XXXX		XXXX
28	Sous-total (L.26 + L.27)		XXXX	XXXX			XXXX	XXXX					XXXX	XXXX		XXXX
29	Avantages sociaux particuliers		XXXX	XXXX			XXXX	XXXX					XXXX	XXXX		XXXX
30	TOTAL (L.28 + L.29)		XXXX	XXXX			XXXX	XXXX					XXXX	XXXX		XXXX

Fonds d'exploitation-Activités principales

exercice terminé le 31 mars 2018 - NON AUDITÉE

DÉTAIL CONCERNANT LA COMPOSANTE CLINIQUE PAR CENTRE D'ACTIVITÉS

	1	Code M.O.I.	Hrs travaillées	Salaires	Avantages sociaux généraux	Total (C4+C5)	Nbre employés	Nbre ETC
	2	3	4	5	6	7	8	
1	Fonctions Personnel d'encadrement et Titres d'emploi							
1	1552 Intervenant ou intervenante en soins spirituels		367	11 373	2 125	13 498	1	0,20
2								
3								
4								
5								
6								
7								
8								
9								
10								
11								
12								
13								
14								
15								
16								
17								
18								
19								
20								
21								
22								
23								
24								
25								
26	TOTAL (L.1 à L.25)	XXXX	367	11 373	2 125	13 498	1	0,20
27	Charges sociales	XXXX	XXXX	XXXX	XXXX	1 896	XXXX	XXXX
28	Sous-total (L.26 + L.27)	XXXX	XXXX	XXXX	XXXX	15 394	XXXX	XXXX
29	Avantages sociaux particuliers	XXXX	XXXX	XXXX	XXXX		XXXX	XXXX
30	TOTAL (L.28 + L.29)	XXXX	XXXX	XXXX	XXXX	15 394	XXXX	XXXX

Fonds d'exploitation-Activités principales

exercice terminé le 31 mars 2018 - NON AUDITÉE

DÉTAIL CONCERNANT LA COMPOSANTE CLINIQUE PAR CENTRE D'ACTIVITÉS

1	Fonctions Personnel d'encadrement et Titres d'emploi	2	Code M.O.I.	3	Hrs travaillées	4	Salaires	5	Avantages sociaux généraux	6	Total (C4+C5)	7	Nbre employés	8	Nbre ETC
1				341	12 808	2 515	15 323	1	0,20						
2															
3															
4															
5															
6															
7															
8															
9															
10															
11															
12															
13															
14															
15															
16															
17															
18															
19															
20															
21															
22															
23															
24															
25															
26	TOTAL (L.1 à L.25)	XXXX		341	12 808	2 515	15 323	1	0,20						
27	Charges sociales	XXXX		XXXX	XXXX	XXXX	2 283	XXXX	XXXX						
28	Sous-total (L.26 + L.27)	XXXX		XXXX	XXXX	XXXX	17 606	XXXX	XXXX						
29	Avantages sociaux particuliers	XXXX		XXXX	XXXX	XXXX	657	XXXX	XXXX						
30	TOTAL (L.28 + L.29)	XXXX		XXXX	XXXX	XXXX	18 263	XXXX	XXXX						

Fonds d'exploitation-Activités principales

exercice terminé le 31 mars 2018 - NON AUDITÉE

DÉTAIL CONCERNANT LA COMPOSANTE CLINIQUE PAR CENTRE D'ACTIVITÉS

1	2	3	4	5	6	7	8	9	10	11	12	13	14	15	16	17	18	19	20	21	22	23	24	25	26	27	28	29	30
Fonctions Personnel d'encadrement et Titres d'emploi	Code M.O.I.	Hrs travaillées	Salaires	Avantages sociaux généraux	Total (C4+C5)	Nbre employés	Nbre ETC																						
1	2	3	4	5	6	7	8																						
1550 Travailleur social professionnel, travailleuse sociale professionnelle		341	12 808	2 515	15 323	1	0,20																						
2																													
3																													
4																													
5																													
6																													
7																													
8																													
9																													
10																													
11																													
12																													
13																													
14																													
15																													
16																													
17																													
18																													
19																													
20																													
21																													
22																													
23																													
24																													
25																													
26 TOTAL (L.1 à L.25)	XXXX	341	12 808	2 515	15 323	1	0,20																						
27 Charges sociales	XXXX	XXXX	XXXX	XXXX	2 283	XXXX	XXXX																						
28 Sous-total (L.26 + L.27)	XXXX	XXXX	XXXX	XXXX	17 606	XXXX	XXXX																						
29 Avantages sociaux particuliers	XXXX	XXXX	XXXX	XXXX	657	XXXX	XXXX																						
30 TOTAL (L.28 + L.29)	XXXX	XXXX	XXXX	XXXX	18 263	XXXX	XXXX																						

Fonds d'exploitation-Activités principales

exercice terminé le 31 mars 2018 - NON AUDITÉE

DÉTAIL CONCERNANT LA COMPOSANTE CLINIQUE PAR CENTRE D'ACTIVITÉS

1	2	3	4	5	6	7	8
Fonctions Personnel d'encadrement et Titres d'emploi	Code M.O.I.	Hrs travaillées	Salaires	Avantages sociaux généraux	Total (C4+C5)	Nbre employés	Nbre ETC
1		940	79 936		79 936	7	8
2							
3							
4							
5							
6							
7							
8							
9							
10							
11							
12							
13							
14							
15							
16							
17							
18							
19							
20							
21							
22							
23							
24							
25							
26 TOTAL (L.1 à L.25)	XXXX	940	79 936		79 936		
27 Charges sociales	XXXX	XXXX	XXXX	XXXX		XXXX	XXXX
28 Sous-total (L.26 + L.27)	XXXX	XXXX	XXXX	XXXX	79 936	XXXX	XXXX
29 Avantages sociaux particuliers	XXXX	XXXX	XXXX	XXXX		XXXX	XXXX
30 TOTAL (L.28 + L.29)	XXXX	XXXX	XXXX	XXXX	79 936	XXXX	XXXX

Fonds d'exploitation-Activités principales

exercice terminé le 31 mars 2018 - NON AUDITÉE

DÉTAIL CONCERNANT LA COMPOSANTE CLINIQUE PAR CENTRE D'ACTIVITÉS

	1	Code M.O.I. 2	Hrs travaillées 3	Salaires 4	Avantages sociaux généraux 5	Total (C4+C5) 6	Nbre employés 7	Nbre ETC 8
Fonctions Personnel d'encadrement et Titres d'emploi	1320	940	79 936			79 936		
2								
3								
4								
5								
6								
7								
8								
9								
10								
11								
12								
13								
14								
15								
16								
17								
18								
19								
20								
21								
22								
23								
24								
25								
26 TOTAL (L.1 à L.25)	XXXX	940	79 936			79 936		
27 Charges sociales	XXXX	XXXX	XXXX	XXXX			XXXX	XXXX
28 Sous-total (L.26 + L.27)	XXXX	XXXX	XXXX	XXXX		79 936	XXXX	XXXX
29 Avantages sociaux particuliers	XXXX	XXXX	XXXX	XXXX			XXXX	XXXX
30 TOTAL (L.28 + L.29)	XXXX	XXXX	XXXX	XXXX		79 936	XXXX	XXXX

Fonds d'exploitation-Activités principales

exercice terminé le 31 mars 2018 - NON AUDITÉE

DÉTAIL CONCERNANT LA COMPOSANTE CLINIQUE PAR CENTRE D'ACTIVITÉS

	1	Code M.O.I.	Hrs travaillées	Salaires	Avantages sociaux généraux	Total (C4+C5)	Nbre employés	Nbre ETC
		2	3	4	5	6	7	8
1	Fonctions Personnel d'encadrement et Titres d'emploi							
	2295 Thérapeute en réadaptation physique		2169	73 365	13 490	86 855	2	1,19
2								
3								
4								
5								
6								
7								
8								
9								
10								
11								
12								
13								
14								
15								
16								
17								
18								
19								
20								
21								
22								
23								
24								
25								
26	TOTAL (L.1 à L.25)	XXXX	2 169	73 365	13 490	86 855	2	1,19
27	Charges sociales	XXXX	XXXX	XXXX	XXXX	13 207	XXXX	XXXX
28	Sous-total (L.26 + L.27)	XXXX	XXXX	XXXX	XXXX	100 062	XXXX	XXXX
29	Avantages sociaux particuliers	XXXX	XXXX	XXXX	XXXX	759	XXXX	XXXX
30	TOTAL (L.28 + L.29)	XXXX	XXXX	XXXX	XXXX	100 821	XXXX	XXXX

Fonds d'exploitation-Activités principales

exercice terminé le 31 mars 2018 - NON AUDITÉE

DÉTAIL CONCERNANT LA COMPOSANTE CLINIQUE PAR CENTRE D'ACTIVITÉS

	1	Code M.O.I. 2	Hrs travaillées 3	Salaires 4	Avantages sociaux généraux 5	Total (C4+C5) 6	Nbre employés 7	Nbre ETC 8
Fonctions Personnel d'encadrement et Titres d'emploi								
1	2696 Technicien ou technicienne en loisirs		1127	27 102	5 594	32 696	1	0,62
2	3699 Moniteur ou monitrice en loisirs		733	14 687	4 426	19 113	2	0,36
3		2696	233	8 138		8 138		
4								
5								
6								
7								
8								
9								
10								
11								
12								
13								
14								
15								
16								
17								
18								
19								
20								
21								
22								
23								
24								
25								
26	TOTAL (L.1 à L.25)	XXXX	2 093	49 927	10 020	59 947	3	0,98
27	Charges sociales	XXXX	XXXX	XXXX	XXXX	9 372	XXXX	XXXX
28	Sous-total (L.26 + L.27)	XXXX	XXXX	XXXX	XXXX	69 319	XXXX	XXXX
29	Avantages sociaux particuliers	XXXX	XXXX	XXXX	XXXX	8 730	XXXX	XXXX
30	TOTAL (L.28 + L.29)	XXXX	XXXX	XXXX	XXXX	78 049	XXXX	XXXX

Fonds d'exploitation-Activités principales

exercice terminé le 31 mars 2018 - NON AUDITÉE

DÉTAIL CONCERNANT LA COMPOSANTE CLINIQUE PAR CENTRE D'ACTIVITÉS

	1	Code M.O.I.	Hrs travaillées	Salaires	Avantages sociaux généraux	Total (C4+C5)	Nbre employés	Nbre ETC
	Fonctions Personnel d'encadrement et Titres d'emploi	2	3	4	5	6	7	8
1			257	8 658		8 658		
2								
3								
4								
5								
6								
7								
8								
9								
10								
11								
12								
13								
14								
15								
16								
17								
18								
19								
20								
21								
22								
23								
24								
25								
26	TOTAL (L.1 à L.25)	XXXX	257	8 658		8 658		
27	Charges sociales	XXXX	XXXX	XXXX	XXXX		XXXX	XXXX
28	Sous-total (L.26 + L.27)	XXXX	XXXX	XXXX	XXXX	8 658	XXXX	XXXX
29	Avantages sociaux particuliers	XXXX	XXXX	XXXX	XXXX		XXXX	XXXX
30	TOTAL (L.28 + L.29)	XXXX	XXXX	XXXX	XXXX	8 658	XXXX	XXXX

Fonds d'exploitation-Activités principales

exercice terminé le 31 mars 2018 - NON AUDITÉE

DÉTAIL CONCERNANT LA COMPOSANTE CLINIQUE PAR CENTRE D'ACTIVITÉS

	1	Code M.O.I. 2	Hrs travaillées 3	Salaires 4	Avantages sociaux généraux 5	Total (C4+C5) 6	Nbre employés 7	Nbre ETC 8
Fonctions Personnel d'encadrement et Titres d'emploi	2257	257	8 658			8 658		
1								
2								
3								
4								
5								
6								
7								
8								
9								
10								
11								
12								
13								
14								
15								
16								
17								
18								
19								
20								
21								
22								
23								
24								
25								
26 TOTAL (L.1 à L.25)	XXXX	257	8 658			8 658		
27 Charges sociales	XXXX	XXXX	XXXX	XXXX			XXXX	XXXX
28 Sous-total (L.26 + L.27)	XXXX	XXXX	XXXX	XXXX		8 658	XXXX	XXXX
29 Avantages sociaux particuliers	XXXX	XXXX	XXXX	XXXX			XXXX	XXXX
30 TOTAL (L.28 + L.29)	XXXX	XXXX	XXXX	XXXX		8 658	XXXX	XXXX

exercice terminé le 31 mars 2018 - NON AUDITÉE

DÉTAIL DE L'ASSURANCE SALAIRE (AUTO ASSURANCE) VERSÉE AU PERSONNEL SYNDICABLE - CLINIQUE

No Centre d'activités 1	Titre d'emploi 2	Nbre de jours payés 3	Montant total versé 4	Nbre d'employés 5	Nbre ETC 6
1	2489 Assistant(e)-infirmier(ère)-chef, assistant(e) du supérieur immédiat	130	26 282	3	0,07
2	3455 Infirmier ou infirmière auxiliaire	232	34 489	3	0,12
3	3480 Préposé ou préposée aux bénéficiaires	958	117 516	23	0,50
4	2696 Technicien ou technicienne en loisirs	87	8 392	1	0,05
5					
6					
7					
8					
9					
10					
11					
12					
13					
14					
15					
16					
17					
18					
19					
20					
21					
22					
23					
24					
25					
26					
27					
28					
29					
30					
31 TOTAL (L.1 à L.30)		1 407	186 679	30	0,74

exercice terminé le 31 mars 2018 - NON AUDITÉE

DÉTAIL DE L'ASSURANCE SALAIRE (AUTO ASSURANCE) VERSÉE AU PERSONNEL SYNDICABLE - VOLET FONCTIONNEMENT

No Centre d'activités 1	Titre d'emploi 2	Nbre de jours payés 3	Montant total versé 4	Nbre d'employés 5	Nbre ETC 6
1	6301 Cuisinier ou cuisinière	23	2 601	2	0,01
2	6299 Aide-cuisinier, aide-cuisinière	255	30 608	2	0,13
3	6386 Préposé ou préposée au service alimentaire	64	7 419	2	0,03
4	6335 Préposé ou préposée à l'entretien ménager (travaux légers)	139	16 135	1	0,07
5	6334 Préposé ou préposée à l'entretien ménager (travaux lourds)	167	18 135	1	0,08
6					
7					
8					
9					
10					
11					
12					
13					
14					
15					
16					
17					
18					
19					
20					
21					
22					
23					
24					
25					
26					
27					
28					
29					
30					
31 TOTAL (L.1 à L.30)		648	74 898	8	0,32

Fonds d'exploitation-Activités principales exercice terminé le 31 mars 2018 - NON AUDITÉE

DÉTAIL CONCERNANT LA RÉMUNÉRATION DES CADRES - VOLLET CLINIQUE

No	Nom	Fonction	Centre d'activités	Heures travaillées	Salaires et avantages sociaux	Charges sociales	Total (C5+C6)
	1	2	3	4	5	6	7
1	Soucy, Caroline	340 Directeur des soins infirmiers	6000	1 448	97 753	11 527	109 280
2	Boudreau, M	507 Chef d'unité de soins infirmiers en hébergement	6000		41		41
3	Rateau, Marjorie	800 Coordinateur d'activités de soir, de nuit, de fin de semaine et de congé férié	6000	363	16 699	2 471	19 170
4	Perrier, Sophie	999 Autres Personnel d'encadrement	6000	1 491	64 333	9 940	74 273
5	Flageol, France	507 Chef d'unité de soins infirmiers en hébergement	6000	332	21 543	3 750	25 293
6	Lupien, Joanie	507 Chef d'unité de soins infirmiers en hébergement	6000	363	15 051	2 589	17 640
			TOTAL	3 997	215 420	30 277	245 697

Fonds d'exploitation-Activités principales exercice terminé le 31 mars 2018 - NON AUDITÉE
DÉTAIL CONCERNANT LA RÉMUNÉRATION DES CADRES - VOLET FONCTIONNEMENT

No	Nom	Fonction	Centre d'activités	Heures travaillées	Salaires et avantages sociaux	Charges sociales	Total (C5+C6)
	1	2	3	4	5	6	7
1	Girard.Diane	100 Directeur général	7301	1 473	127 099	14 157	141 256
2	Poirras.Louise	511 Chef de services administratifs	7301	1 309	58 489	8 864	67 353
3	Paquette.Micheline	715 Conseiller en gestion des ressources humaines	7303	1 369	74 195	11 795	85 990
4	HonProffcommauxplaintes	410 Commissaire local aux plaintes et à la qualité des services	7301	60	4 619		4 619
			TOTAL	4 211	264 402	34 816	299 218

PRÉCISIONS AUX RENSEIGNEMENTS COMPLÉMENTAIRES - PARTIE 9

<u>Numéro</u>	<u>Note</u>		
16	Heures approuvées au budget	102 906	
	Rehaussements	7 392	- enveloppe budgétaire 65M \$

		110 298	