

Gouvernement du Québec
Ministère de la santé et des Services sociaux

Rapport financier annuel

Année financière terminée le 31 mars 2017

Établissements publics et privés conventionnés

Nom de l'établissement: CHSLD Bourget Inc.

Code: 2953-0060

Formule autorisée et prescrite par ordre du Ministre de la Santé et des Services sociaux,
en vertu de l'article 295 de la Loi sur les services de santé et les services sociaux.
Formulaire AS-471

MINISTÈRE DE LA SANTÉ ET DES SERVICES SOCIAUX
RAPPORT FINANCIER ANNUEL
PLAN GÉNÉRAL - GÉNÉRALITÉS ET SECTION AUDITÉE

Première partie
Généralités

SECTION AUDITÉE

Deuxième partie
États financiers

Troisième partie
Fonds d'exploitation et Fonds d'immobilisations : Renseignements complémentaires

Quatrième partie
Fonds d'immobilisations: Renseignements complémentaires

Sixième partie
Renseignements complémentaires

MINISTÈRE DE LA SANTÉ ET DES SERVICES SOCIAUX
RAPPORT FINANCIER ANNUEL
PLAN GÉNÉRAL - SECTION NON AUDITÉE

SECTION NON AUDITÉE

Septième partie

Renseignements complémentaires - Parties 2, 3 et 7

Huitième partie

Renseignements complémentaires

Neuvième partie

Données relatives aux établissements privés conventionnés

Transfert de l'exercice précédent : Solde de la fin

RAPPORT FINANCIER ANNUEL
PLAN DÉTAILLÉ

	Page	Révisée
Page titre	001	15-16
Plan général	029,030	15-16
Plan détaillé	040,045	16-17
PREMIÈRE PARTIE - GÉNÉRALITÉS	099	15-16
Rapport de la direction	100	13-14
Commentaires relatifs au rapport de la direction	101	13-14
Questionnaire à l'intention de la haute direction	110	15-16
Commentaires relatifs au questionnaire à l'intention de la haute direction	111	01-02
Attestation du timbre valideur du rapport financier annuel audité	119	14-15
Rapport de l'auditeur indépendant - États financiers et autres informations financières	120	14-15
Annexe au rapport de l'auditeur indépendant - États financiers et autres informations financières	121	10-11
Questionnaire à remplir par l'auditeur indépendant	122	15-16
Commentaires relatifs au questionnaire à compléter par l'auditeur indépendant	123	10-11
Rapport de l'auditeur indépendant - Questionnaire à compléter par l'auditeur indépendant	124	14-15
Rapport de l'auditeur indépendant - Unités de mesure / hres travaillées et rémunérées	130	14-15
Annexe au rapport de l'auditeur - Unités de mesure / hres travaillées et rémunérées	132	10-11
État du suivi des réserves, commentaires et observations formulés par l'auditeur indépendant	140	15-16
SECTION AUDITÉE	196	16-17
DEUXIÈME PARTIE - ÉTATS FINANCIERS	199-00	16-17
Tous les fonds :		
État des résultats	200	15-16
État des surplus (déficits) cumulés	202	13-14
État de la situation financière	204	15-16
État de la variation des actifs financiers nets (dette nette)	206	15-16
État des flux de trésorerie	208	16-17
Notes aux états financiers	270	09-10
Fonds d'exploitation - Détail des affectations de surplus cumulés	289-00	16-17
Fonds d'exploitation - Détail des affectations de surplus cumulés - Fonds affectés de provenance nationale	289-02	16-17
Précisions aux états financiers:		
Précision no 1 - Fonds d'exploitation - Revenus reportés - Activités principales	290	15-16
Précision no 2 - Fonds d'exploitation - Revenus reportés - Activités accessoires	291	16-17
Précision no 3 - Tous les fonds - Revenus reportés relatifs aux sommes reçues par dons, legs et autres formes de contributions	292	14-15

PLAN DÉTAILLÉ (suite)

	Page	Révisée
SECTION AUDITÉE - (SUITE)		
Précisions aux états financiers (suite) :		
Précision no 4 - Fonds d'exploitation - Revenus reportés résultant de sommes allouées par le MSSS à des fins particulières (fonds affectés)	293	16-17
Précision no 5 - Fonds d'immobilisations - Variation des revenus reportés	294	15-16
Précisions aux états financiers - Partie 2	297	11-12
TROISIÈME PARTIE - FONDS D'EXPLOITATION ET FONDS D'IMMOBILISATIONS - RENSEIGNEMENTS COMPLÉMENTAIRES	299	16-17
RÉSULTATS :		
Fonds d'exploitation - Activités principales - Revenus provenant des usagers et déductions	301	16-17
Tous les fonds - Gain sur disposition - Autres revenus - Revenus de placement	302	16-17
Fonds d'exploitation - Activités principales - Données sur les centres d'activités	320	10-11
Fonds d'exploitation - Charges non réparties	321	16-17
Tous les fonds - Frais financiers, autres charges, dépenses de transfert et entretien et réparations	325	15-16
Fonds d'exploitation - Activités principales - Avantages sociaux	330	16-17
Fonds d'exploitation - Activités principales - Charges sociales et coûts des disparités régionales	331	16-17
FONDS D'EXPLOITATION - ACTIVITÉS PRINCIPALES : VENTILATION DE CHARGES		
Autres charges directes : Administration	341	16-17
Soutien aux services et gestion des bâtiments et des équipements - Détail de certains centres d'activités	342	13-14
FONDS D'EXPLOITATION - ACTIVITÉS ACCESSOIRES :		
Données sur les centres d'activités	351	16-17
Avantages sociaux	352	16-17
Charges sociales et charges extraordinaires	353	16-17
FONDS D'EXPLOITATION - RÉSULTATS :		
État des résultats	358	16-17
FONDS D'EXPLOITATION - DÉTAIL DE POSTES DE L'ÉTAT DE LA SITUATION FINANCIÈRE :		
Détail de postes d'actifs	360	16-17
Détail de postes de passifs	361	16-17
Détail : Montants à recevoir ou à payer MSSS	362	16-17
Provision pour avantages sociaux futurs et autres charges salariales à payer	363	15-16
Détermination des subventions à recevoir relatives aux provisions à payer liées aux avantages sociaux futurs	364	15-16
Détail des emprunts temporaires	365	10-11
Sommaire des biens détenus en fiducie	375	11-12
Précision no 1 aux renseignements complémentaires - Augmentation ou diminution du financement et montants à recevoir ou à payer afférents	390-00	16-17
Sommaire des mesures salariales et des RI-RTF	390-01	16-17
Précisions aux renseignements complémentaires - Partie 3	391	88-89
Précisions aux renseignements complémentaires - Détails de la ligne 33 de la page 390 - Augmentation ou diminution du financement provenant du MSSS	392-00	15-16
Précisions aux renseignements complémentaires - Détails de la ligne 45 de la page 392-00 (suite de la page 392)	392-01	10-11
Précisions aux renseignements complémentaires - Détails de la ligne 33 de la page 390 - Augmentation ou diminution du financement provenant de la RR du Nunavik	392-02	16-17
Précisions aux renseignements - Détails de la ligne 45 de la page 392-00 (suite de la page 392-00)	392-03, 04	15-16
Détails des montants à recevoir ou à payer du compte FINESSS	393	15-16

PLAN DÉTAILLÉ (suite)

SECTION AUDITÉE (SUITE)

QUATRIÈME PARTIE - FONDS D'IMMOBILISATIONS - RENSEIGNEMENTS COMPLÉMENTAIRES	399	16-17
ÉTAT DE LA SITUATION FINANCIÈRE :		
Détail de postes d'actifs	400	16-17
Détail de postes de passifs	401	16-17
Détail de postes de passifs : Détails des intérêts courus à payer	402	15-16
Détail des emprunts temporaires et de la dette à long terme	403	15-16
Composition du solde du fonds d'immobilisations	404	16-17
Surplus (déficit) annuel attendu et détermination de l'ajustement de la subvention à recevoir - écart de financement - immobilisations	407	16-17
MSSS - Subvention à recevoir ou perçue d'avance sur les dettes subventionnées par le gouvernement	408	15-16
Sommaire annuel des dépenses d'immobilisations par source de financement	415	16-17
Immobilisations - Coûts (détenues au 31 mars 2008)	420	08-09
Immobilisations - Coûts (acquises à compter du 1 ^{er} avril 2008)	421-00	09-10
Contrats de location-acquisition et immobilisations reçues soit par donation ou pour une valeur symbolique	421-01	15-16
Construction et développement en cours	421-03	16-17
Renseignements complémentaires aux fins de la consolidation - Ententes de partenariat public-privé (PPP)	421-04	13-14
Renseignements complémentaires aux fins de la consolidation: Détails par catégories d'amortissement	421-05	15-16
Immobilisations - Amortissement cumulé	422	14-15
Immobilisations - Valeur comptable nette	423	15-16
Renseignements complémentaires aux fins de la consolidation - Dossier santé Québec (DSQ)	424	15-16
Sommaire des systèmes d'information unifiés	425	16-17
Précisions aux renseignements complémentaires - Partie 4	490	14-15
SIXIÈME PARTIE - RENSEIGNEMENTS COMPLÉMENTAIRES	599	16-17
TOUS LES FONDS :		
Liste des entités apparentées	600	11-12
Résultats par apparentées	612	15-16
État cumulé de la situation financière par apparentées	619	15-16
Renseignements complémentaires aux fins de la consolidation : Flux de trésorerie	625	15-16
RENSEIGNEMENTS COMPLÉMENTAIRES AUX FINS DE LA CONSOLIDATION :		
Conciliation bancaire et autres débiteurs	630	15-16
Placements temporaires	631-00	15-16
Placements temporaires échéant à plus de 90 jours	631-01	15-16
Placements temporaires échéant à plus de 90 jours (suite)	631-02	15-16
Placements de portefeuille	632	15-16
Autres créditeurs et emprunts temporaires	633	16-17
Dettes à long terme	634-00	15-16
Dettes à long terme avec des entités non apparentées	634-01	16-17
Détails des obligations contractuelles autres que la catégorie "Transferts" (excluant PPP)	635-00	15-16
Obligations contractuelles - Catégorie transferts (excluant PPP)	635-01	15-16
Détails des obligations contractuelles - Explication des variations annuelles	635-02	15-16
Obligations contractuelles liées aux achats de services en soins de longue durée	635-03	15-16
Éventualités probables, Éventualités interminables	636	15-16
Transactions avec des organismes exerçant des opérations fiduciaires	637	15-16
Renseignements complémentaires relatifs aux ententes de partenariat public-privé	638	15-16
Informations sur la taxe sur les produits et services (TPS) et sur la taxe de vente au Québec (TVQ)	639	15-16

PLAN DÉTAILLÉ (suite)

	Page	Révisée
SECTION AUDITÉE (SUITE)		
Détails des transactions apparentées avec les établissements publics :		
Postes de revenus	642	16-17
Postes de charges	643	16-17
Postes d'actifs financiers	644	16-17
Postes de passifs	645	16-17
Détails des transactions apparentées avec les autres entités apparentées - Postes de résultats	646-00	16-17
Détails des transactions apparentées avec les autres entités apparentées - Postes d'actifs et de passifs	646-01	16-17
Ventilation des revenus reportés provenant de donations et autres sources	647	15-16
Contributions allouées par un fournisseur en vertu d'un contrat d'approvisionnement	648	16-17
FONDS D'EXPLOITATION :		
Activités principales - Données sur le centre d'activités	650	15-16
Activités accessoires - Données sur le centre d'activités	660	16-17
Sommaire des activités accessoires	661	16-17
Contrats octroyés au cours de l'exercice 2015-2016 non conformes aux dispositions de la directive ministérielle 2012-026 ou de l'article 2 du règlement sur certaines conditions de travail applicables aux cadres	668	15-16
Commentaires accompagnant la liste des contrats inscrits à la page 668	669	12-13
Bilan annuel des réalisations en ressources informationnelles (BARRI)	670	15-16
Détail des charges - Groupes de médecine de famille (GMF) et groupes de médecine de famille-réseau (GMF-R)	671	16-17
Détail des charges financées par le programme services préhospitaliers d'urgence (SPU)	672	16-17
Participation des personnes handicapées au marché du travail (PPHMT)	673	16-17
Sommaire des activités de stationnement	674	16-17
Données sur le placement d'enfants	680	13-14
Rectificatifs - Établissements privés conventionnés	685-00	16-17
Rectificatifs des revenus - EPC	685-01	16-17
Détail des ajustements aux centres d'activités	692	15-16
Précisions aux renseignements complémentaires - Partie 6	695	14-15
SECTION NON AUDITÉE	698	10-11
SEPTIÈME PARTIE - RENSEIGNEMENTS COMPLÉMENTAIRES - PARTIES 2, 3, et 7	699	16-17
RENSEIGNEMENTS COMPLÉMENTAIRES - PARTIE 2		
Charges brutes par programmes-services	700	16-17
Répartition des centres d'activités non exclusifs par programmes-services	701	16-17
Répartition des charges non réparties par programmes-services	702	16-17
Précisions nos 6 et 10 aux états financiers	740	16-17

PLAN DÉTAILLÉ (suite)

	Page	Révisée
SEPTIÈME PARTIE (SUITE)		
Coût de médicaments, répartition par classe thérapeutique	750	15-16
Coûts imputés au sous centre d'activités 6803 à 6806 distribués entre les C/A ou sous C/A d'activités utilisateurs	751 à 753	12-13
Autres charges directes - Services diagnostiques et thérapeutiques	754	09-10
Autres charges directes - Services diagnostiques et thérapeutiques (suite) - Fournitures médicales et chirurgicales	755	11-12
Rémunération hors entente versée par l'établissement à des médecins pour des fonctions médico-administratives -	760	15-16
Rémunération hors entente versée par l'établissement à des médecins pour des services assurés - Mesures hors normes	760	15-16
Sommaire des coûts indirects reliés aux activités de recherche et des contributions reçues des pourvoyeurs de fonds	761 - 762	16-17
Ventilation des paiements de services indexés (entretien) - PPP	767	15-16
Détail des charges du centre de coordination des services régionaux pour le programme québécois de dépistage du cancer du sein	771	15-16
Autres coûts liés aux systèmes d'information unifiés (SIU)	772	16-17
RENSEIGNEMENTS COMPLÉMENTAIRES - PARTIE 7		
Ventilation des coûts directs bruts des centres d'activités et certaines unités de mesure par loi - Centres jeunesse (LPJ - LSJPA - LSSSS)	780 - 781	15-16
Programme de services de santé assurés et non assurés (SSANA) - Données financières par nature	785	09-10
Programme de services de santé assurés et non assurés (SSANA) - Données financières : charges brutes par centres d'activités	786	09-10
Programme de services de santé assurés et non assurés (SSANA) - Données opérationnelles	787	08-09
Précisions aux renseignements complémentaires - Partie 7	790	97-98
HUITIÈME PARTIE - RENSEIGNEMENTS COMPLÉMENTAIRES		
Données diverses sur la main-d'oeuvre	800	16-17
Suivi des impacts budgétaires découlant des nouvelles conditions de travail des hors-cadre	802	16-17
Autres mesures salariales non déjà inscrites à la page 390-01	803	16-17
Suivi des mesures découlant des conventions collectives	804	16-17
Mesures découlant de la convention collective des pharmaciens - Primes de recrutement et de maintien en emploi et forfaits d'installation aux pharmaciens	806	16-17
Calcul des charges additionnelles faisant l'objet d'un financement spécifique	807	16-17
Mesures découlant des conventions collectives 2016-2020	808	16-17
Charges encourues dans le cadre du programme d'intervention en négligence - Jeunesse	820	16-17
Annexe B - Personnel d'encadrement à l'emploi de l'établissement au 31 mars 2017	830	13-14
Main d'oeuvre indépendante (annexe C)	832	10-11
Main d'oeuvre indépendante (suite)	833	11-12
Retour au travail des hors-cadre et des cadres retraités	840	07-08

PLAN DÉTAILLÉ (suite)

	Page	Révisée
HUITIÈME PARTIE (SUITE)		
Précisions nos 1 à 5, 7 et 8 aux renseignements complémentaires - Partie 6		
Précisions nos 1 et 2 :		
Données sur le centre d'activité 7400	890	16-17
Ajustements aux centres d'activités 6260, 6350 et 6600		
Précisions no 3, 4 et 5		
Sommaire des coûts reliés aux services fournis aux clientèles de certains centres d'activités	891	06-07
Psychiatrie légale		
Coûts encourus réadaptation fonctionnelle intensive en centre de réadaptation		
Précision no 7 : Données sur le C/A 0350 aides techniques - déficience motrice		
	892	09-10
Précision no 8 : Données sur le C/A 0350 aides techniques - déficience motrice		
	893	16-17
Précisions aux renseignements complémentaires - Partie 8		
	895	88-89
NEUVIÈME PARTIE - DONNÉES RELATIVES AUX ÉTABLISSEMENTS PRIVÉS CONVENTIONNÉS		
- ÉTABLISSEMENTS PUBLICS ET PRIVÉS CONVENTIONNÉS - TRANSFERT DE L'EXERCICE		
PRÉCÉDENT : SOLDE DE LA FIN		
DONNÉES RELATIVES AUX ÉTABLISSEMENTS PRIVÉS CONVENTIONNÉS		
	899-00	16-17
Explications pour diverses pages - Établissements privés conventionnés	899-01	13-14
Fonds d'exploitation - Activités principales :		
Données sur les centres d'activités cliniques	901	16-17
Rectificatif de la composante clinique et rectificatif relatif au taux d'occupation	902-00	14-15
Formation en cours d'emploi	902-01	16-17
Sommaire des pages 911 concernant la composante clinique	910	13-14
Détail concernant la composante clinique par centres d'activités	911	13-14
Détail de l'assurance-salaire (auto assurance) versée au personnel syndicable - Clinique	920	13-14
Détail de l'assurance-salaire (auto assurance) versée au personnel syndicable - Volet Fonctionnement	921	13-14
Détail concernant la rémunération des cadres - Volet clinique	930	91-92
Détail concernant la rémunération des cadres - Volet fonctionnement	931	91-92
Précisions aux renseignements complémentaires - Partie 9		
	990	15-16
Justifications des modifications aux soldes de début - Pages 999-00 et 999-01		
	998	14-15
Transfert de l'exercice précédent : Solde de fin		
	999	15-16

RAPPORT FINANCIER ANNUEL
PLAN

	Page (*:Page de type approbation)
Première partie - Généralités	
Rapport de la direction	100*
Commentaires relatifs au rapport de la direction	101
Questionnaire à l'intention de la haute direction	110
Commentaires relatifs au questionnaire à l'intention de la haute direction	111
Attestation du timbre valideur du rapport financier annuel audité	119*
Rapport de l'auditeur indépendant - États financiers et autres informations financières	120*
Annexe au rapport de l'auditeur indépendant - États financiers et autres informations financières	121
Questionnaire à remplir par l'auditeur indépendant	122
Commentaires relatifs au questionnaire à compléter par l'auditeur indépendant	123
Rapport de l'auditeur indépendant - Questionnaire à compléter par l'auditeur indépendant	124*
Rapport de l'auditeur indépendant - Unités de mesure / hres travaillées, rémunérées	130*
Annexe au rapport de l'auditeur indépendant - Unités de mesure / hres travaillées, rémunérées	132
État du suivi des réserves, commentaires et observations formulés par l'auditeur indépendant	140

RAPPORT DE LA DIRECTION

Le rapport financier annuel, lequel inclut les états financiers, a été complété par la direction de l'établissement qui est responsable de sa préparation et de sa présentation fidèle, y compris les estimations et les jugements importants. Cette responsabilité comprend le choix des conventions comptables appropriées qui respectent les Normes comptables canadiennes pour le secteur public ainsi que les particularités prévues au Manuel de gestion financière édicté en vertu de l'article 477 de la Loi sur les services de santé et les services sociaux.

Pour s'acquitter de ses responsabilités, la direction maintient un système de contrôle interne qu'elle considère nécessaire. Celui-ci fournit l'assurance raisonnable que les biens sont protégés, que toutes les opérations sont comptabilisées adéquatement et au moment opportun, qu'elles sont dûment approuvées et qu'elles permettent de produire de l'information financière et non financière fiable.

La direction a vu à ce que le timbre valideur (1) à gauche du pied de page au présent rapport de la direction est identique à celui figurant aux pieds de page du rapport financier annuel. De plus, elle s'est assurée du respect des concordances applicables à l'établissement (2).

La direction reconnaît qu'elle est responsable de gérer les affaires de l'établissement conformément aux lois et règlements qui la régissent.


Le conseil d'administration surveille la façon dont la direction s'acquitte des responsabilités qui lui incombent en matière d'information financière et non financière et il a approuvé les états financiers. Il est assisté dans ses responsabilités par le comité d'audit. Ce comité rencontre la direction et l'auditeur, examine les états financiers et en recommande l'approbation au conseil d'administration.

Les états financiers, inclus sous la section auditée du rapport financier annuel, ont été audités par l'auditeur dûment mandaté pour se faire conformément aux normes d'audit généralement reconnues du Canada. Son rapport expose la nature et l'étendue de cet audit ainsi que l'expression de son opinion. L'auditeur peut, sans aucune restriction, rencontrer le comité d'audit pour discuter de tout élément qui concerne son audit.

Des commentaires au présent rapport de la direction sont présentés à la page 101-00 le cas échéant.


2017/06/22
Date

Diane Girard
Nom


Signature du (de la) président(e)-directeur(trice) général(e)

2017/06/22
Date

Diane Girard
Nom
Vice-présidente
Fonction


Signature de la personne désignée

(1) Le timbre valideur indique la date/heure/minute/seconde où le statut "en production" du rapport a été modifié pour celui de "en approbation". Il demeure identique jusqu'à la version finale transmise électroniquement au Ministère.

(2) Les concordances sont présentées dans les pages explicatives du rapport financier annuel. Le logiciel L.P.R.G. produit la liste des concordances qui ne balancent pas lesquelles doivent être justifiées par l'établissement.

COMMENTAIRES RELATIFS AU RAPPORT DE LA DIRECTION

Saisir vos commentaires relatifs au rapport de la direction (P100-00), le cas échéant.

QUESTIONNAIRE À L'INTENTION DE LA HAUTE DIRECTION (Circulaire 2017-001 (03.01.61.03))

	Rép.	Notes
SECTION - NORMES ET PRATIQUES DE GESTION		
1 L'établissement a-t-il mis en place et maintenu des mécanismes de contrôle interne adéquats et efficaces destinés à assurer le respect des dispositions de la Loi sur les contrats des organismes publics, ainsi que des règlements, directives et politiques s'y rapportant? Une réponse négative doit être commentée à la page 111 par le biais de la colonne notes. La haute direction ne peut répondre « s.o. » à cette question. Cette question s'applique seulement aux établissements publics. (chapitre C-65.1)		
2 Votre établissement a-t-il mis en place et maintenu des mécanismes de contrôle interne adéquats et efficaces en ce qui concerne le suivi et la vigie des dépenses des membres du conseil d'administration, des comités mis en place et de toutes les instances découlant de ces comités? Une réponse négative doit être commentée à la page 111 par le biais de la colonne notes. La haute direction ne peut répondre « s.o. » à cette question.	Oui	
3 Votre établissement a-t-il mis en place des mesures pour s'assurer de l'exactitude de toutes les concordances* entre le rapport financier annuel (AS-471) et les rapports statistiques annuels (AS-478, AS-480, AS-481, AS-484 ou AS-485)? (*Les concordances sont celles listées aux rapports statistiques annuels concernés.) Une réponse négative doit être commentée à la page 111 par le biais de la colonne notes.	Oui	
4 Dans la situation où des déficiences de contrôle interne ont été relevées par votre auditeur indépendant, avez-vous pris les mesures appropriées afin d'y apporter les correctifs qui s'imposent? Une réponse négative doit être commentée à la page 111 par le biais de la colonne notes.	s.o.	
5 Votre établissement s'est-il assuré de respecter l'ensemble des modalités prévues à la politique concernant l'exploitation des activités accessoires de type commercial? Une réponse négative doit être commentée à la page 111 par le biais de la colonne notes. Cette question s'applique seulement aux établissements publics. (Réf. : circulaire codifiée 03.01.10.12)		
6 Votre établissement a-t-il octroyé au cours de l'exercice des mandats visés par la directive ministérielle 2012-026 (circulaire codifiée 02.01.32.06) ou par l'article 2 du Règlement sur certaines conditions de travail applicables aux cadres (annexe 1 de la circulaire codifiée 02.01.22.01) qui ne respectent pas les dispositions sur les conditions de rémunération? Pour toute réponse positive, l'établissement doit fournir les informations requises à la page 668 du présent rapport financier annuel en identifiant chacun des contrats non conformes et en expliquant les causes de la non-conformité à la page 669. La haute direction ne peut répondre « s.o. » à cette question. Cette question s'applique seulement aux établissements publics.		
7 Est-ce que votre établissement détient au 31 mars 2017 ou a détenu au cours de l'exercice des instruments financiers devant être évalués à la juste valeur, à savoir: - des instruments financiers dérivés, par exemple des options, des contrats à terme normalisés et de gré à gré, des swaps de taux d'intérêt ou de devises; - des placements de portefeuille constitués d'instruments de capitaux propres cotés sur un marché actif, notamment des actions cotées à la bourse. Si vous avez répondu « oui », vous devez indiquer à la page 111 par le biais de la colonne notes la description de l'instrument financier, l'émetteur, la page, ligne, colonne où le placement est présenté au rapport financier, la valeur à laquelle le placement a été comptabilisé au 31 mars de l'exercice précédent, son coût d'origine et la juste valeur au 31 mars de l'exercice courant. La haute direction ne peut répondre « s.o. » à cette question. (Réf.: MGF, chapitre 1, principe directeur 2.12 « Instruments financiers »)	Non	
8 Dans l'éventualité où votre établissement a conclu un contrat de vente de service en dehors de son contrat d'exploitation d'établissement privé-conventionné (autre convention de financement), vous êtes-vous assuré que les coûts attribuables à ces services ont été exclus des coûts sujets à un rectificatif en effectuant un ajustement du rectificatif à la page 901, ligne 38? Une réponse négative doit être commentée à la page 111 par le biais de la colonne notes. Cette question s'applique seulement aux établissements privés conventionnés.	s.o.	

SECTION - CONSOLIDATION

Les questions 9, 10 et 12 à 17 s'appliquent seulement aux établissements publics.

- 9 Votre établissement a-t-il émis un prêt ou effectué un placement assorti de conditions avantageuses importantes*? (*Est considéré « assorti de conditions avantageuses importantes » lorsque la condition avantageuse représente au moins 25 % de la valeur nominale du prêt (ou du placement)). Si vous avez répondu « oui », vous devez indiquer à la page 111 par le biais de la colonne notes, la description du prêt ou du placement et le montant afférent. La haute direction ne peut répondre « s.o. » à cette question. (Réf.: chapitre S-4.2, article 265, alinéa 2° et Manuel de comptabilité de CPA Canada pour le secteur public, SP 3041, paragraphes .17 à .26 et SP 3050, paragraphes .20 à .25)

	Rép.	Notes
10 Votre établissement a-t-il pris des mesures afin d'assurer la conformité de la présentation, l'intégralité et l'exactitude de toutes les opérations conclues avec une partie apparentée (établissements publics, ministères et autres entités incluses dans le périmètre comptable du gouvernement) inscrites au rapport financier annuel (AS-471)? Une réponse négative doit être commentée à la page 111 par le biais de la colonne notes.		
11 Votre établissement a-t-il pris des mesures afin d'assurer que tous les événements postérieurs à la date des états financiers dont vous avez eu connaissance entre la date des états financiers et la date d'approbation des états financiers par le conseil d'administration ont été traités adéquatement (comptabilisation et informations à fournir) dans l'information financière présentée au AS-471? Une réponse négative doit être commentée à la page 111 par le biais de la colonne notes. La haute direction ne peut répondre « s.o. » à cette question. (Manuel de comptabilité de CPA Canada pour le secteur public, SP 2400)	Oui	
12 Votre établissement a-t-il consolidé toutes les entités (incluant les fondations) sous son contrôle? Si vous avez répondu « oui », vous devez indiquer le nom de ces entités à la page 111 par le biais de la colonne notes. Si vous avez répondu « non », vous devez également indiquer le nom de ces entités à la page 111 en plus de mentionner les motifs en vertu desquels les données n'ont pas été consolidées. Si votre établissement ne contrôle aucune entité, veuillez répondre « s.o. » à cette question. Note: En consolidant les entités sous son contrôle, l'établissement doit s'assurer: a) d'éliminer les transactions entre les entités sous son contrôle et lui-même; b) d'identifier les transactions des entités sous son contrôle avec les autres entités du périmètre comptable du gouvernement (au même titre que cela est requis pour les transactions effectuées par l'établissement lui-même aux pages destinées à la consolidation). (Réf.: MGF, chapitre 1, Principe directeur 1.5 et Annexe C « Périmètre comptable »)		
13 Votre établissement a-t-il des obligations contractuelles libellées en devises étrangères? Si vous avez répondu « oui », vous devez indiquer à la page 111 par le biais de la colonne notes le montant de ces obligations en devises étrangères, le nom de la devise, le montant converti en dollar canadien au taux en vigueur au 31 mars, ainsi que leur catégorie d'obligation. À noter que l'échéancier de ces obligations, converti en dollars canadiens, doit également être présenté dans la catégorie appropriée d'obligations contractuelles à la page 635-00. La haute direction ne peut répondre « s.o. » à cette question.		
14 Votre établissement a-t-il pris des mesures afin de s'assurer que toutes les obligations contractuelles sont présentées au rapport financier annuel? Une réponse négative doit être commentée à la page 111 par le biais de la colonne notes. La haute direction ne peut répondre « s.o. » à cette question.		
15 Votre établissement a-t-il accordé des garanties d'emprunt (interventions financières garanties) à des particuliers ou à des organisations qui ne sont pas incluses dans le périmètre comptable du gouvernement? Aux fins de la présente question, le terme garantie d'emprunt s'entend de la promesse de payer une partie ou la totalité du capital et/ou des intérêts d'une dette, en cas de manquement de la part de l'emprunteur. Si vous avez répondu « oui », vous devez fournir à la page 111, par le biais de la colonne notes, les informations requises en vertu des dispositions du chapitre SP 3310 du Manuel de comptabilité de CPA Canada pour le secteur public. La haute direction ne peut répondre « s.o. » à cette question. (Réf.: chapitre S-4.2, article 265, alinéa 3°)		
16 Votre établissement est-il partie prenante à des contrats d'échange de devises ou à des contrats de change à terme contractés auprès d'institutions financières externes au gouvernement dans le but de gérer le risque de change associé à ses instruments financiers? La haute direction ne peut répondre « s.o. » à cette question.		
17 Votre établissement est-il partie prenante à des contrats d'échange de taux d'intérêt contractés auprès d'institutions financières externes au gouvernement dans le but de gérer le risque de taux d'intérêt associé à ses instruments financiers? La haute direction ne peut répondre « s.o. » à cette question.		

SECTION - RESSOURCES HUMAINES

Les questions 20, 26, 28, 30 et 33 s'appliquent aux établissements publics et aux établissements privés visés à l'article 475 de la Loi sur les services de santé et les services sociaux

18 Votre établissement a-t-il appliqué, pour les cadres intermédiaires, les modalités de classification établies par le Ministère? Une réponse négative doit être commentée à la page 111 par le biais de la colonne notes. (Circulaire codifiée 02.01.22.01, annexe 1, section 2, sous-section 1 - Règlement sur certaines conditions de travail applicables aux cadres; circulaire codifiée 02.01.12.01, Répertoire des modalités de classification des fonctions d'encadrement du réseau de la santé et des services sociaux).	Oui	
19 Le conseil d'administration a-t-il approuvé les politiques de gestion concernant les conditions de travail de ses cadres, tel que prescrit par les articles 4, 5, 5.1 et 6 du Règlement sur certaines conditions de travail applicables aux cadres des établissements de santé et de services sociaux? Une réponse négative doit être commentée à la page 111 par le biais de la colonne notes. (Circulaire codifiée 02.01.22.01, annexe 1, section 3)	Oui	

	Rép.	Notes
20 Votre établissement a-t-il adopté un règlement ou une directive interne au regard des frais de déplacement et de séjour pour l'ensemble de son personnel? Une réponse négative doit être commentée à la page 111 par le biais de la colonne notes.	Oui	
21 Les dépenses de fonction (frais de représentation) du président-directeur général, de la présidente-directrice générale, du président-directeur général adjoint, de la présidente-directrice générale adjointe, du directeur général, de la directrice générale ou du directeur général adjoint et de la directrice générale adjointe sont-elles approuvées par le conseil d'administration de l'établissement ou par le comité d'audit? Une réponse négative doit être commentée à la page 111 par le biais de la colonne notes. La haute direction ne peut répondre « s.o. » à cette question.	Oui	
22 Votre établissement a-t-il payé ou remboursé des cotisations à des corporations ou à des ordres professionnels au bénéfice de cadres ou de hors-cadre? Si vous avez répondu « oui », vous devez indiquer les raisons à la page 111 par le biais de la colonne notes. La haute direction ne peut répondre « s.o. » à cette question.	Non	
23 Votre établissement a-t-il payé ou remboursé des cotisations à des corporations ou à des ordres professionnels au bénéfice d'autres employés de l'établissement? Si vous avez répondu « oui », vous devez indiquer les raisons à la page 111 par le biais de la colonne notes. La haute direction ne peut répondre « s.o. » à cette question.	Non	
24 Votre établissement a-t-il versé à ses hors-cadre et cadres, au président-directeur général, à la présidente-directrice générale, au président-directeur général adjoint, à la présidente-directrice générale adjointe, au directeur général, à la directrice générale, au directeur général adjoint et à la directrice générale adjointe, une rémunération ou une compensation pour des heures supplémentaires de travail occasionnellement requises par l'exercice normal de leurs tâches? Si vous avez répondu « oui », vous devez indiquer les raisons à la page 111 par le biais de la colonne notes. La haute direction ne peut répondre « s.o. » à cette question. (Circulaire codifiée 02.01.22.01, annexe 1 - Règlement sur certaines conditions de travail applicables aux cadres, articles 5 et 10; annexe 2 - Règlement sur certaines conditions de travail applicables aux hors-cadre, article 26)	Non	
25 Pour la période du 1er avril 2016 au 31 mars 2017, votre établissement s'est-il conformé à la Loi sur les services de santé et les services sociaux et aux directives du Ministère à l'effet qu'il ne peut verser, peu importe la source de financement, des avantages hors entente à des médecins en considération de la prestation de services médicaux assurés ? Si vous avez répondu « non », vous devez compléter la page 760 du rapport financier annuel et décrire les raisons de votre non-conformité à la page 111 par le biais de la colonne notes. La haute direction ne peut répondre « s.o. » à cette question. (Réf. : lettres du ministre et du sous-ministre de la Santé et des Services sociaux datées du 17 octobre 2001 et chapitre S-4.2, article 259)	Oui	
26 Votre établissement a-t-il appliqué, pour les hors-cadre et les cadres supérieurs, la classe d'évaluation autorisée par le Ministère? Une réponse négative doit être commentée à la page 111 par le biais de la colonne notes. (Circulaire codifiée 02.01.22.01, annexe 1, Règlement sur certaines conditions de travail applicables aux cadres, article 11; annexe 2, Règlement sur certaines conditions de travail applicables aux hors-cadre article 27)	Oui	
27 Pour la période du 1er avril 2016 au 31 mars 2017, votre établissement a-t-il versé, peu importe la source de financement, une rémunération à des médecins pour l'exercice de fonctions médico-administratives qui ne sont pas rémunérées par le biais des ententes négociées? (Voir définition aux explications de la page 760 du rapport financier annuel). Si vous avez répondu « oui », vous devez compléter la page 760 du rapport financier annuel et décrire les raisons de votre non-conformité à la page 111 par le biais de la colonne notes. La haute direction ne peut répondre « s.o. » à cette question.	Oui	
28 Pour la période du 1er avril 2016 au 31 mars 2017, votre établissement a-t-il versé à ses employés, peu importe la source de financement, une rémunération additionnelle ou des avantages directs ou indirects assimilables à une forme de rémunération en sus ou au-delà de ce qui est prévu aux conventions collectives et aux ententes ainsi qu'aux circulaires reliées aux mesures administratives particulières applicables autorisées par le Ministère et aux directives subséquentes? Si vous avez répondu « oui », vous devez indiquer les raisons à la page 111 par le biais de la colonne notes et indiquer la nature de cette rémunération ainsi que les montants afférents à la page 760 du rapport financier annuel. La haute direction ne peut répondre « s.o. » à cette question. (Réf. : lettres du ministre et du sous-ministre de la Santé et des Services sociaux datées respectivement du 26 novembre 2001 et du 3 décembre 2001, ainsi que les circulaires codifiées 03.01.61.05 et 03.01.61.09)	Non	
29 Pour la période du 1er avril 2016 au 31 mars 2017, votre établissement a-t-il versé, peu importe la source de financement, des avantages directs ou indirects assimilables à une forme de rémunération en sus ou au-delà de ce qui est prévu à l'entente liant le ministère de la Santé et des Services sociaux et l'Association des pharmaciens des établissements de santé du Québec ainsi qu'aux circulaires codifiées 02.01.34.03 et 03.01.61.05 afin de recruter des pharmaciens ou de retenir les pharmaciens déjà à l'emploi de l'établissement? Si vous avez répondu « oui », vous devez indiquer les raisons et la nature de cette rémunération à la page 111 par le biais de la colonne notes. La haute direction ne peut répondre « s.o. » à cette question.	Non	

exercice terminé le 31 mars 2017 - AUDITÉE

	Rép.	Notes
30 Dans votre établissement, y a-t-il des emplois syndiqués qui sont non conformes à la nomenclature des titres d'emploi, des libellés, des taux et des échelles de salaire (titre, libellé et salaire)? Si vous avez répondu « oui », vous devez indiquer à la page 111 par le biais de la colonne notes quels sont ces titres d'emploi et les motifs qui les justifient. La haute direction ne peut répondre « s.o. » à cette question. (Réf. : circulaire codifiée 02.01.42.11)	Non	
31 Dans votre établissement, y a-t-il des emplois non syndiqués qui sont non conformes à la nomenclature des titres d'emploi, des libellés, des taux et des échelles de salaire (titre, libellé et salaire) ? Si vous avez répondu « oui », vous devez indiquer à la page 111 par le biais de la colonne notes quels sont ces titres d'emploi et les motifs qui les justifient. La haute direction ne peut répondre « s.o. » à cette question. (Réf. : circulaire codifiée 02.01.42.11)	Non	
32 Votre établissement s'est-il assuré que les sommes annuelles du budget national de développement du personnel d'encadrement allouées par le Ministère ont été utilisées à cette seule fin?	Oui	
33 Votre établissement a-t-il respecté les modalités du cadre de gestion régissant le recours à la main-d'oeuvre indépendante (MOI) en soins infirmiers et d'assistance pour les établissements publics et privés conventionnés? Une réponse négative doit être commentée à la page 111 par le biais de la colonne notes. (Réf.: circulaire codifiée 02.01.27.01)	Oui	
34 Une politique de vérification des antécédents judiciaires a-t-elle été adoptée au sein de votre établissement, et ce, conformément aux modalités prévues à la circulaire codifiée 02.01.10.11? Une réponse négative doit être commentée à la page 111 par le biais de la colonne notes.	Oui	
35 L'établissement a-t-il, par règlement, déterminé les normes applicables à un cadre supérieur ou intermédiaire en matière de conflit d'intérêts? (chapitre S-4.2, article 234)	s.o.	
36 L'établissement, suivant l'application des articles 37 et 59 de la Loi modifiant l'organisation et la gouvernance du réseau de la santé et des services sociaux, notamment, par l'abolition des agences régionales, s'est-il assuré du respect de l'exclusivité de fonction par le PDG, le PDGA, les hors-cadre ou les cadres supérieurs de son établissement?	s.o.	
37 L'établissement a-t-il, suivant l'application des articles 37 et 59 de la Loi modifiant l'organisation et la gouvernance du réseau de la santé et des services sociaux, notamment, par l'abolition des agences régionales, demandé une dérogation au ministre relativement à l'exclusivité de fonction visant un PDG, un PDGA, un hors-cadre ou un cadre supérieur dans son établissement?	s.o.	
38 L'établissement a-t-il, par règlement, établi des mesures pour prévenir ou faire cesser les conflits d'intérêts auxquels peuvent donner lieu l'octroi de contrats visés à l'article 235 de la loi? (chapitre S-4.2, article 235)	s.o.	

SECTION - IMMOBILISATIONS

39 Votre établissement s'est-il assuré d'avoir obtenu les autorisations préalables requises en ce qui concerne les contrats de construction, les transactions immobilières et les contrats de location d'espaces, le tout en conformité avec la Loi sur les services de santé et les services sociaux et la réglementation correspondante? Une réponse négative doit être commentée à la page 111 par le biais de la colonne notes. (chapitre S-4.2, articles 260 à 264)	s.o.	
40 Votre établissement s'est-il assuré d'avoir maintenu le financement par le biais de son budget de fonctionnement du niveau d'investissement minimal requis par le Ministère en matière d'entretien préventif et curatif, soit minimalement 2 % de la valeur de remplacement du parc immobilier? Une réponse négative doit être commentée à la page 111 par le biais de la colonne notes. (Réf. : circulaire codifiée 03.02.30.05 et modifications subséquentes)	s.o.	
41 Votre établissement s'est-il assuré que le taux d'intérêt du financement temporaire à l'égard des enveloppes décentralisées, applicable à la portion de l'encours, ne dépasse pas : 1 - Le coût des acceptations bancaires d'un mois d'échéance plus 0,30 % pour les emprunts excédents 100 000 \$; 2 - Le taux préférentiel qui est égal au taux négocié avec l'institution financière pour les emprunts inférieurs à 100 000 \$. Une réponse négative doit être commentée à la page 111 par le biais de la colonne notes. Cette question s'applique seulement aux établissements publics. (Réf. : circulaire codifiée 03.02.30.01)		
42 Dans le cadre du programme d'investissement en maintien des actifs, vous êtes-vous assurés que : - tous les montants des enveloppes récurrentes en maintien des actifs n'ont été utilisés qu'aux fins pour lesquelles chacune des enveloppes a été attribuée par le MSSS? - l'ensemble des dépenses associées au plan de conservation et de fonctionnalité immobilières (PCFI) et au plan de conservation de l'équipement et du mobilier (PCEM) est admissible en vertu des règles applicables? - tous les projets réalisés ou en cours ont été approuvés par le MSSS? Une réponse négative doit être commentée à la page 111 par le biais de la colonne notes. (Réf. : circulaire codifiée 03.02.30.05)	Oui	

	Rép.	Notes
43 Votre établissement s'est-il assuré que les montants reçus à titre de contributions en partenariat aux activités cliniques (contributions qui s'appliquent à certaines ententes d'approvisionnement énumérées à la page 648 du rapport financier), ont été comptabilisés et gérés selon les modalités prévues au contrat? Cette question s'applique seulement aux établissements publics. Une réponse négative doit être commentée à la page 111 par le biais de la colonne notes.		
44 Est-ce que votre établissement a divulgué et, le cas échéant, comptabilisé en conformité avec les directives énoncées à l'annexe H toutes les activités de recherche qui se déroulent au sein de l'établissement ou qui sont sous sa responsabilité, y compris celles réalisées par les entités distinctes? Une réponse négative doit être commentée à la page 111 par le biais de la colonne notes. (Réf.: MGF, chapitre 1, Annexe H « Recherche »).	s.o.	
45 Dans l'éventualité où votre établissement aurait conclu une entente avec le gouvernement fédéral, des organismes publics fédéraux et/ou avec les autres provinces et territoires, vous êtes-vous assurés que celle-ci a été conclue en conformité avec les modalités décrites à la circulaire codifiée 01.01.10.07? Une réponse négative doit être commentée à la page 111 par le biais de la colonne notes. Cette question s'applique seulement aux établissements publics.		
46 Dans l'éventualité où votre établissement aurait conclu des ententes avec un gouvernement étranger ou l'un de ses ministères, une organisation internationale ou un organisme de ce gouvernement ou de cette organisation, vous êtes-vous assurés que celles-ci ont été conclues en conformité avec les modalités décrites à la circulaire codifiée 01.02.30.02? Une réponse négative doit être commentée à la page 111 par le biais de la colonne notes expliquant pourquoi les dispositions de la circulaire 01.02.30.02 n'ont pas été respectées.	s.o.	

COMMENTAIRES RELATIFS AU QUESTIONNAIRE À L'INTENTION DE LA HAUTE DIRECTION


Numéro

Note

ATTESTATION DU TIMBRE VALIDEUR DU RAPPORT FINANCIER ANNUEL AUDITÉ

Par la présente, nous attestons que les travaux d'audit ont porté sur le rapport financier annuel AS-471 dont les pages ont un timbre valideur identique à celui figurant au pied de page de la présente attestation et portant notre signature.

Signature de l'auditeur indépendant:

 CPA AUDITEUR, CA

Date :

22/06/2017

Lieu :

Longueuil

RAPPORT DE L'AUDITEUR INDÉPENDANT - ÉTATS FINANCIERS ET AUTRES INFORMATIONS FINANCIÈRES**INSTRUCTIONS:**

LE RAPPORT DE L'AUDITEUR INDÉPENDANT SUR LES ÉTATS FINANCIERS ET AUTRES INFORMATIONS FINANCIÈRES EST PRÉSENTÉ AVEC LA PAGE 120.

POUR CE FAIRE, IMPRIMER AU PRÉALABLE LA PAGE 120, JOINDRE LE RAPPORT DE L'AUDITEUR **SIGNÉ** À LA SUITE DE CELLE-CI ET NUMÉRISER LE TOUT DANS UN FICHIER. ENSUITE, INSÉRER CE FICHIER PDF AU AS-471.

L'AUDITEUR DOIT ÉGALEMENT S'ASSURER QUE SON RAPPORT EST CONFORME À LA NCA 700 DU MANUEL DE CPA CANADA.

L'AJOUT DE LA PAGE 120 AU FICHIER PDF PERMET DE CONSERVER LA NUMÉROTATION AU AS-471 ET LE TIMBRE VALIDEUR Y APPARAISSANT FAIT OFFICE DE TIMBRE VALIDEUR POUR LE RAPPORT DE L'AUDITEUR INDÉPENDANT .



**Bellemare
Aubut,
s.e.n.c.**

Société de comptables professionnels agréés

365, rue St-Jean, bureau 117
Longueuil (Québec) J4H 2X7

Téléphone : 450-396-9686
Télécopieur : 450-396-9688

RAPPORT DE L'AUDITEUR INDÉPENDANT

Aux membres du conseil d'administration de
CHSLD BOURGET INC.

Rapport sur les états financiers

Nous avons effectué l'audit des états financiers de « **CHSLD Bourget inc.** » inclus dans la section auditée du rapport financier annuel, qui comprennent l'état de la situation financière au 31 mars 2017 et les états des résultats, des surplus cumulés, de la variation des actifs financiers nets et des flux de trésorerie pour l'exercice terminé à cette date, ainsi qu'un résumé des principales méthodes comptables et d'autres informations explicatives. Le présent rapport sur les états financiers ne couvre pas les unités de mesure et les heures travaillées et rémunérées présentées aux pages 330, 352, 650 et 660, puisqu'elles font l'objet d'un rapport d'audit distinct.

Responsabilité de la direction pour les états financiers

La direction est responsable de la préparation et de la présentation fidèle de ces états financiers conformément aux Normes comptables canadiennes pour le secteur public, ainsi que du contrôle interne qu'elle considère comme nécessaire pour permettre la préparation d'états financiers exempts d'anomalies significatives, que celles-ci résultent de fraudes ou d'erreurs.

Responsabilité de l'auditeur

Notre responsabilité consiste à exprimer une opinion sur les états financiers, sur la base de notre audit. Nous avons effectué notre audit selon les normes d'audit généralement reconnues du Canada. Ces normes requièrent que nous nous conformions aux règles de déontologie et que nous planifions et réalisons l'audit de façon à obtenir l'assurance raisonnable que les états financiers ne comportent pas d'anomalies significatives.

Un audit implique la mise en œuvre de procédures en vue de recueillir des éléments probants concernant les montants et les informations fournis dans les états financiers. Le choix des procédures relève du jugement de l'auditeur, et notamment de son évaluation des risques que les états financiers comportent des anomalies significatives, que celles-ci résultent de fraudes ou d'erreurs. Dans l'évaluation de ces risques, l'auditeur prend en considération le contrôle interne de l'entité portant sur la préparation et la présentation fidèle des états financiers afin de concevoir des procédures d'audit appropriées aux circonstances, et non dans le but d'exprimer une opinion sur l'efficacité du contrôle interne de l'entité. Un audit comporte également l'appréciation du caractère approprié des méthodes comptables retenues et du caractère raisonnable des estimations comptables faites par la direction, de même que l'appréciation de la présentation d'ensemble des états financiers.

Nous estimons que les éléments probants que nous avons obtenus sont suffisants et appropriés pour fonder notre opinion d'audit avec réserve.

Fondement de l'opinion avec réserve

Ainsi qu'il est exigé par le ministère de la Santé et des Services sociaux du Québec, les états financiers n'incluent pas les informations financières relatives aux immobilisations, ce qui constitue une dérogation aux Normes comptables canadiennes pour le secteur public. Cette situation nous conduit donc à exprimer une opinion d'audit modifiée sur les états financiers de l'exercice courant, comme les auditeurs précédents l'avaient fait pour les états financiers de l'exercice précédent. Les incidences de cette dérogation aux Normes comptables canadiennes pour le secteur public sur les états financiers aux 31 mars 2017 et 2016 n'ont pas été déterminées.

Opinion avec réserve

À notre avis, à l'exception des incidences éventuelles du problème décrit dans le paragraphe de fondement de l'opinion avec réserve, les états financiers donnent, dans tous leurs aspects significatifs, une image fidèle de la situation financière de « **CHSLD Bourget inc.** » au 31 mars 2017, ainsi que des résultats de ses activités, de la variation de ses actifs financiers nets et de ses flux de trésorerie pour l'exercice terminé à cette date, conformément aux Normes comptables canadiennes pour le secteur public.

Référentiel comptable et restriction à l'utilisation

Sans pour autant modifier notre opinion, nous attirons l'attention sur la note 1 des états financiers, qui décrit le référentiel comptable appliqué. Les états financiers ont été préparés pour permettre à « **CHSLD Bourget inc.** » de se conformer aux exigences en matière d'information financière du ministère de la Santé et des Services sociaux du Québec. En conséquence, il est possible que les états financiers ne puissent se prêter à un usage autre. Notre rapport est destiné uniquement à « **CHSLD Bourget inc.** » et au ministère de la Santé et des Services sociaux du Québec et ne devrait pas être utilisé par d'autres parties.

Rapport relatif à d'autres obligations légales ou législatives

Conformément à l'article 293 de la Loi sur les services de santé et les services sociaux (Québec) (RLVQ, chapitre S-4.2) et l'Annexe 1 du Règlement sur la gestion financière des établissements et des conseils régionaux, et sur la base des éléments probants obtenus lors de la réalisation de nos travaux d'audit sur les états financiers, à notre avis, dans tous les aspects significatifs, l'établissement s'est conformé :

- aux dispositions de la loi susmentionnée et aux règlements s'y rapportant, dans la mesure où en sont touchés ses revenus ou ses charges;
- aux explications et aux définitions se rapportant à la préparation du rapport financier annuel;
- aux définitions contenues dans le Manuel de gestion financière publié par le ministère de la Santé et des Services sociaux du Québec en ce qui a trait à ses pratiques comptables.

D'autres auditeurs ont fait rapport sur les états financiers audités de l'exercice précédent.




Longueuil, le 22 juin 2017

¹ CPA auditeur, CA, permis de comptabilité publique n°A113154

ANNEXE AU RAPPORT DE L'AUDITEUR INDÉPENDANT - ÉTATS FINANCIERS ET AUTRES INFORMATIONS FINANCIÈRES

Numéro

Note

QUESTIONNAIRE À REMPLIR PAR L'AUDITEUR INDÉPENDANT

	Rép.	Notes
SECTION 1 - RÉGLEMENTATION		
Vos travaux d'audit vous ont-ils permis d'identifier, de relever ou de détecter :		
1 Des cas de non-conformités aux exigences du Manuel de gestion financière (MGF)? Si oui, préciser les éléments à la page 123 par le biais de la colonne notes. L'auditeur indépendant ne peut pas répondre « s.o. » à cette question.	Non	
2 Des cas de non-conformités au contenu des pages explicatives du rapport financier annuel? Si oui, préciser les éléments à la page 123 par le biais de la colonne notes. L'auditeur indépendant ne peut pas répondre « s.o. » à cette question.	Non	
3 Des cas de non-conformités aux directives administratives (y compris les circulaires) émises par le ministère de la Santé et des Services sociaux, ayant une incidence directe sur la détermination de montants et sur l'information à fournir au rapport financier annuel, excluant celles énumérées aux questions 6, 9 et 12 du présent questionnaire? Si oui, préciser les éléments à la page 123 par le biais de la colonne notes. L'auditeur indépendant ne peut pas répondre « s.o. » à cette question.	Non	
4 Des cas de non-conformités aux exigences des lois et règlements dont le ministre de la Santé et des Services sociaux assure directement la mise en oeuvre, à caractère financier, ayant, ou pas, une incidence significative sur la section audité du rapport financier annuel? (Réf.: Site web du MSSS, Onglet Documentation - Lois et règlements). Si oui, préciser les éléments à la page 123 par le biais de la colonne notes. L'auditeur indépendant ne peut pas répondre « s.o. » à cette question.	Non	
5 Des cas de non-conformités aux exigences de la Loi sur les contrats des organismes publics (chapitre C-65.1), les règlements, les directives et politiques s'y rapportant? (Réf.: Site web du MSSS, Onglet Réseau - Faire avec le réseau de la santé et des services sociaux - Documents légaux). Si oui, préciser les éléments à la page 123 par le biais de la colonne notes. L'auditeur indépendant ne peut pas répondre « s.o. » à cette question.	Non	
6 Des cas de non-conformités aux conditions de travail et à la rémunération du personnel régulier, cadres et hors cadre? (Réf.: circulaires codifiées 02.01.12.01, 02.01.22.01, 02.01.22.03, 02.01.22.07, 02.01.32.01, 02.01.32.04, 02.01.32.06, 02.01.32.07, 02.01.34.03, 02.01.34.04, 02.01.34.06, 02.01.42.02, 02.01.42.11, 02.01.42.12 et 02.01.42.13 et conventions collectives). Si oui, préciser les éléments à la page 123 par le biais de la colonne notes. L'auditeur indépendant ne peut pas répondre « s.o. » à cette question.	Non	
7 Des déficiences du contrôle interne? Si oui, préciser les éléments à la page 123 par le biais de la colonne notes. L'auditeur indépendant ne peut pas répondre « s.o. » à cette question.	Non	
8 Des anomalies significatives non corrigées? Si oui, préciser les éléments à la page 123 par le biais de la colonne notes. L'auditeur indépendant ne peut pas répondre « s.o. » à cette question.	Non	
9 Des situations pour lesquelles les montants attribués par le MSSS, par le biais des enveloppes décentralisées, n'ont pas été utilisés pour les fins prévues? (Réf.: circulaires codifiées 03.02.10.02, 03.02.30.01, 03.02.30.05, 03.02.30.10 et 03.02.30.15). Si oui, préciser les éléments à la page 123 par le biais de la colonne notes. L'auditeur indépendant ne peut pas répondre « s.o. » à cette question.	Non	
10 Des situations pour lesquelles l'établissement privé conventionné n'a pas respecté les règles générales relatives au financement des activités des établissements privés conventionnés de 2016-2017? Si oui, préciser les éléments à la page 123 par le biais de la colonne notes. L'auditeur indépendant répond « s.o. » uniquement s'il audite un établissement public.	Non	
11 Des anomalies importantes ou tous écarts significatifs concernant les informations de la page 673? Si oui, préciser les éléments à la page 123 par le biais de la colonne notes et obtenir des explications auprès de l'établissement.	s.o.	
12 Des cas de non-conformités aux modalités prévues à la Politique concernant l'exploitation des activités accessoires de type commercial? (Réf. : circulaire codifiée 03.01.10.12). Si oui, préciser les éléments à la page 123 par le biais de la colonne notes. L'auditeur indépendant répond « s.o. » à cette question uniquement s'il audite un établissement privé conventionné.	s.o.	

exercice terminé le 31 mars 2017

	Rép.	Notes
13 Des situations pour lesquelles les intérêts gagnés sur l'encaisse et les placements des sommes détenues en fiducie n'ont pas été attribués à leur propriétaire? (Réf.: Annexe 2 de la circulaire codifiée 03.01.41.03). Si oui, préciser les éléments à la page 123 par le biais de la colonne notes. L'auditeur indépendant répond « s.o. » uniquement si l'établissement ne détient aucune somme en fiducie.	Non	1
14 Avez-vous pris connaissance de l'analyse financière émise par le ministère de la Santé et des Services sociaux à l'établissement afin d'en tenir compte dans vos travaux d'audit de l'exercice en cours? L'auditeur indépendant ne peut pas répondre « s.o. » à cette question.	Non	2

COMMENTAIRES RELATIFS AU QUESTIONNAIRE À COMPLÉTER PAR L'AUDITEUR INDÉPENDANT

<u>Numéro</u>	<u>Note</u>
1	L'encaisse en fiducie ne porte pas d'intérêt
2	Au moment de la préparation du rapport financier, l'analyse financière 2015/2016 n'avait pas été reçue.

RAPPORT DE L'AUDITEUR INDÉPENDANT - QUESTIONNAIRE À COMPLÉTER PAR L'AUDITEUR INDÉPENDANT

INSTRUCTIONS :

LE RAPPORT DE L'AUDITEUR INDÉPENDANT SUR LE QUESTIONNAIRE À COMPLÉTER PAR L'AUDITEUR INDÉPENDANT DOIT ÊTRE PRÉSENTÉ AVEC LA PAGE 124.

POUR CE FAIRE, IMPRIMER AU PRÉALABLE LA PAGE 124, JOINDRE LE RAPPORT DE L'AUDITEUR SIGNÉ À LA SUITE DE CELLE-CI ET NUMÉRISER LE TOUT DANS UN FICHIER. ENSUITE, INSÉRER CE FICHIER PDF AU AS-471.

L'AJOUT DE LA PAGE 124 AU FICHIER PDF PERMET DE CONSERVER LA NUMÉROTATION AU AS-471 ET LE TIMBRE VALIDEUR Y APPARAISSANT FAIT OFFICE DE TIMBRE VALIDEUR POUR LE RAPPORT DE L'AUDITEUR INDÉPENDANT.



**Bellemare
Aubut,
s.e.n.c.**

Société de comptables professionnels agréés

365, rue St-Jean, bureau 117
Longueuil (Québec) J4H 2X7

Téléphone : 450-396-9686
Télécopieur : 450-396-9688

RAPPORT SUR LES AUTRES ÉLÉMENTS RELEVÉS DANS LE CADRE D'UNE MISSION D'AUDIT

Au ministre de la Santé et des Services sociaux du Québec

Conformément aux exigences du ministère de la Santé et des Services sociaux du Québec, vous nous avez confié la mission de compléter le questionnaire à remplir par l'auditeur indépendant (les « autres obligations en matière de rapport »). Ces autres obligations en matière de rapport se rattachent à la mission d'audit des états financiers de « **CHSLD Bourget inc.** » pour l'exercice terminé le 31 mars 2017 que nous avons réalisée et au terme de laquelle nous avons délivré un rapport daté du 22 juin 2017. Nous avons préparé les autres éléments.

Le présent rapport a été préparé conformément à la Norme canadienne de service connexe (NCSC 4460), Rapports sur les autres éléments relevés dans le cadre d'une mission d'audit ou d'examen. Notre responsabilité consiste à faire rapport sur les autres éléments. Cette norme requiert que nous nous conformions aux règles de déontologie et que nous planifions et mettions en œuvre des procédures pour satisfaire aux autres obligations en matière de rapport. Les procédures que nous avons choisi de mettre en œuvre sont celles qui, selon notre jugement professionnel, nous permettent de fonder le présent rapport. Ces procédures diffèrent, de par leur nature et leur étendue moindre, des procédures à mettre en œuvre pour l'expression d'une opinion d'audit ou de conclusion de mission d'examen. Le lecteur doit donc garder à l'esprit que les procédures mises en œuvre pourraient ne pas convenir à ses fins.

En conséquence, nous n'exprimons pas d'opinion d'audit ou de conclusion de mission d'examen à l'égard des autres éléments.

En ce qui concerne les autres obligations en matière de rapport, nous avons complété le questionnaire ci-joint.

Le présent rapport est destiné uniquement à l'usage du ministre de la Santé et des Services sociaux du Québec et ne doit pas être utilisé par d'autres parties.

Bellemare Aubut, s.e.n.c.
[Signature], CPA auditeur, CA

Longueuil, le 22 juin 2017

¹ CPA auditeur, CA, permis de comptabilité publique n°A113154


RAPPORT DE L'AUDITEUR INDÉPENDANT - UNITÉS DE MESURE / HRES TRAVAILLÉES, RÉMUNÉRÉES

INSTRUCTIONS :

LE RAPPORT DE L'AUDITEUR INDÉPENDANT SUR LES UNITÉS DE MESURE ET LES HEURES TRAVAILLÉES ET RÉMUNÉRÉES DOIT ÊTRE PRÉSENTÉ AVEC LA PAGE 130.

POUR CE FAIRE, IMPRIMER AU PRÉALABLE LA PAGE 130, JOINDRE LE RAPPORT DE L'AUDITEUR **SIGNÉ** À LA SUITE DE CELLE-CI ET NUMÉRISER LE TOUT DANS UN FICHIER. ENSUITE, INSÉRER CE FICHIER PDF AU AS-471.

L'AJOUT DE LA PAGE 130 AU FICHIER PDF PERMET DE CONSERVER LA NUMÉROTATION AU AS-471 ET LE TIMBRE VALIDEUR Y APPARAISSANT FAIT OFFICE DE TIMBRE VALIDEUR POUR LE RAPPORT DE L'AUDITEUR INDÉPENDANT.



**Bellemare
Aubut,
s.e.n.c.**

Société de comptables professionnels agréés

365, rue St-Jean, bureau 117
Longueuil (Québec) J4H 2X7

Téléphone : 450-396-9686
Télécopieur : 450-396-9688

RAPPORT DE L'AUDITEUR INDÉPENDANT SUR LES UNITÉS DE MESURE ET LES HEURES TRAVAILLÉES ET RÉMUNÉRÉES

Aux membres du conseil d'administration de
CHSLD BOURGET INC.

Nous avons procédé, conformément à l'article 293 de la Loi sur les services de santé et les services sociaux (RLRQ, chapitre S-4.2) et de l'annexe 1 du Règlement sur la gestion financière des établissements et des conseils régionaux (RLRQ, chapitre S-5, règlement 3), à l'audit des unités de mesure et des heures travaillées et rémunérées pour l'exercice terminé le 31 mars 2017. Ces informations compilées par « **CHSLD Bourget inc.** » selon les définitions et explications contenues dans le Manuel de gestion financière (MGF) publié par le ministère de la Santé et des Services sociaux du Québec, sont incluses dans le rapport financier annuel aux pages 330, 352, 650 et 660. La responsabilité de ces unités de mesure et de ces heures travaillées et rémunérées compilées selon les définitions et explications contenues dans le MGF incombe à la direction de l'établissement. Notre responsabilité consiste à exprimer une opinion sur ces informations en nous fondant sur nos travaux d'audit.

Notre audit a été effectué conformément aux normes d'audit généralement reconnues du Canada. Ces normes requièrent que nous planifions et réalisons l'audit de façon à fournir l'assurance raisonnable que ces informations sont exemptes d'anomalies significatives. L'audit comprend le contrôle par sondages des éléments probants à l'appui des unités de mesure et des heures travaillées et rémunérées compilées selon les définitions et explications du MGF. Il comprend également l'évaluation, le cas échéant, des méthodes suivies et des estimations importantes faites par la direction de l'établissement, ainsi qu'une appréciation de la présentation d'ensemble de ces informations.

À notre avis, les unités de mesure et les heures travaillées et rémunérées de « **CHSLD Bourget inc.** » pour l'exercice terminé le 31 mars 2017, ont été compilées dans tous leurs aspects significatifs, conformément aux définitions et explications contenues dans le MGF publié par le ministère de la Santé et des Services sociaux du Québec.


J. Glavin, CPA Auditeur 2, CA

Longueuil, le 22 juin 2017

¹ CPA auditeur, CA, permis de comptabilité publique n°A113154

ANNEXE AU RAPPORT DE L'AUDITEUR INDÉPENDANT - UNITÉS DE MESURE / HRES TRAVAILLÉES, RÉMUNÉRÉES

Numéro

Note

SECTION AUDITÉE

RAPPORT FINANCIER ANNUEL
PLAN

	Page
SECTION AUDITÉE	
Deuxième partie - États financiers	
Tous les fonds :	
État des résultats	200
État des surplus (déficits) cumulés	202
État de la situation financière	204
État de la variation des actifs financiers nets (dette nette)	206
État des flux de trésorerie	208
Notes aux états financiers	270
Fonds d'exploitation - Détail des affectations de surplus cumulés	289-00
Fonds d'exploitation - Détail des affectations de surplus cumulés - Fonds affectés de provenance nationale	289-02
Précisions aux états financiers :	
Précision no 1 - Fonds d'exploitation - Revenus reportés - activités principales	290
Précision no 2 - Fonds d'exploitation - Revenus reportés - activités accessoires	291
Précision no 3 - Tous les fonds - Revenus reportés relatifs aux sommes reçues par dons, legs et autres formes de contributions	292
Précision no 4 - Fonds d'exploitation - Revenus reportés résultant de sommes allouées par le MSSS à des fins particulières (fonds affectés)	293
Précision no 5 - Fonds d'immobilisations - Variation des revenus reportés	294
Précisions aux états financiers - Partie 2	297

Tous les fonds

exercice terminé le 31 mars 2017 - AUDITÉE

ÉTAT DES RÉSULTATS

	Budget	Exploitation Ex.courant (R.deP358 C4)	Immobilisations Exercice courant (Note 1)	Total Ex.courant C2+C3	Total Ex. préc
	1	2	3	4	5
REVENUS					
Subventions MSSS (FI:P408)	1	6 810 000	6 772 741	6 772 741	6 736 837
Subventions Gouvernement du Canada (FI:P294)	2				
Contributions des usagers	3	1 100 000	1 147 610	1 147 610	1 124 882
Ventes de services et recouvrements	4	8 000	7 507	7 507	11 483
Donations (FI:P294)	5				
Revenus de placement (FI:P302)	6				
Revenus de type commercial	7				
Gain sur disposition (FI:P302)	8				
	9	XXXX	XXXX	XXXX	XXXX
	10	XXXX	XXXX	XXXX	XXXX
Autres revenus (FI:P302)	11	20 000			50 857
TOTAL (L.01 à L.11)	12	7 938 000	7 927 858	7 927 858	7 924 059
CHARGES					
Salaires, avantages sociaux et charges sociales	13	5 800 000	5 574 719	5 574 719	5 624 748
Médicaments	14	100 000	90 823	90 823	105 674
Produits sanguins	15				
Fournitures médicales et chirurgicales	16	90 000	93 846	93 846	89 742
Denrées alimentaires	17	250 000	242 528	242 528	245 822
Rétributions versées aux ressources non institutionnelles	18				
Frais financiers (FI:P325)	19				
Entretien et réparations, y compris les dépenses non capitalisables relatives aux immobilisations	20	40 000	23 505	23 505	43 416
Créances douteuses	21	3 000	(3 864)	(3 864)	12 170
Loyers	22	530 000	525 000	525 000	520 000
Amortissement des immobilisations (FI:P422)	23		XXXX		
Perte sur disposition d'immobilisations (FI:P420, 421)	24		XXXX		
Dépenses de transfert	25				
	26	XXXX	XXXX	XXXX	XXXX
Autres charges (FI:P325)	27	975 000	992 738	992 738	958 805
TOTAL (L.13 à L.27)	28	7 788 000	7 539 295	7 539 295	7 600 377
SURPLUS (DÉFICIT) DE L'EXERCICE (L.12 - L.28)	29	150 000	388 563	388 563	323 682

Note 1: la colonne 3 s'applique aux établissements publics seulement

Tous les fonds

exercice terminé le 31 mars 2017 - AUDITÉE

ÉTAT DES SURPLUS (DÉFICITS) CUMULÉS

		Fonds Exploitation Ex.courant	Fonds immobilisations Ex.courant	Total Ex.courant (C1+C2)	Total Ex.préc.	Notes
		1	2	3	4	
SURPLUS (DÉFICITS) CUMULÉS AU DÉBUT DÉJÀ ÉTABLIS	1	(140 038)		(140 038)	(199 839)	
Modifications comptables avec retraitement des années antérieures (préciser)	2					
Modifications comptables sans retraitement des années antérieures (préciser)	3				XXXX	
SURPLUS (DÉFICITS) CUMULÉS AU DÉBUT REDRESSÉS (L.01 à L.03)	4	(140 038)		(140 038)	(199 839)	
SURPLUS (DÉFICIT) DE L'EXERCICE	5	388 563		388 563	323 682	
Autres variations:						
Transferts interétablissements (préciser)	6					
Transferts interfonds (préciser)	7					
Autres éléments applicables aux établissements privés conventionnés (préciser)	8	(493 905)	XXXX	(493 905)	(263 881)	3
	9	XXXX	XXXX	XXXX	XXXX	
TOTAL DES AUTRES VARIATIONS (L.06 à L.09)	10	(493 905)		(493 905)	(263 881)	
SURPLUS (DÉFICITS) CUMULÉS À LA FIN (L.04 + L.05 + L.10)	11	(245 380)		(245 380)	(140 038)	
Constitués des éléments suivants:						
Affectations d'origine externe	12	XXXX	XXXX			
Affectations d'origine interne	13	XXXX	XXXX			
Solde non affecté (L.11 - L.12 - L.13)	14	XXXX	XXXX	(245 380)	(140 038)	
TOTAL (L.12 à L.14)	15	XXXX	XXXX	(245 380)	(140 038)	

Tous les fonds

exercice terminé le 31 mars 2017 - AUDITÉE

ÉTAT DE LA SITUATION FINANCIÈRE

	FONDS	Exploitation	Immobilisations	Total Ex.courant (C1+C2)	Total Ex.préc.
		1	2	3	4
ACTIFS FINANCIERS					
Encaisse (découvert bancaire)	1	1 198 161		1 198 161	1 136 796
Placements temporaires	2				
Débiteurs - MSSS (FE:P362, FI:P408)	3				
Autres débiteurs (FE:P360, FI: P400)	4	26 425		26 425	44 369
Avances de fonds aux établissements publics	5	XXXX			
Créances interfonds (dettes interfonds)	6				
Subvention à recevoir (perçue d'avance) - réforme comptable (FE:P362, FI:P408)	7	591 654		591 654	591 654
Placements de portefeuille	8	1		1	1
Frais reportés liés aux dettes	9	XXXX			
	10	XXXX	XXXX	XXXX	XXXX
	11	XXXX	XXXX	XXXX	XXXX
Autres éléments (FE: P360, FI: P400)	12	47 283		47 283	48 595
TOTAL DES ACTIFS FINANCIERS (L.01 à L.12)	13	1 863 524		1 863 524	1 821 415
PASSIFS					
Emprunts temporaires (FE: P365, FI: P403)	14				
Créditeurs - MSSS (FE: P362, FI: P408)	15	126 371		126 371	39 653
Autres créditeurs et autres charges à payer (FE: P361, FI: P401)	16	561 836		561 836	566 391
Avances de fonds - enveloppes décentralisées	17	XXXX			
Intérêts courus à payer (FE: P361, FI: P401)	18				
Revenus reportés (FE: P290 et 291, FI: P294)	19				
	20	XXXX	XXXX	XXXX	XXXX
Dettes à long terme (FI: P403)	21	XXXX			
Passif au titre des sites contaminés (FI: P401)	22	XXXX			
Passif au titre des avantages sociaux futurs (FE: P363)	23	619 199	XXXX	619 199	705 802
	24	XXXX	XXXX	XXXX	XXXX
Autres éléments (FE: P361, FI: P401)	25	845 825		845 825	694 843
TOTAL DES PASSIFS (L.14 à L.25)	26	2 153 231		2 153 231	2 006 689
ACTIFS FINANCIERS NETS (DETTE NETTE)(L.13 - L.26)	27	(289 707)		(289 707)	(185 274)
ACTIFS NON FINANCIERS					
Immobilisations (FI: P423)	28	XXXX			
Stocks de fournitures (FE: P360)	29	14 491	XXXX	14 491	12 279
Frais payés d'avance (FE: P360, FI: P400)	30	35 836		35 836	38 957
TOTAL DES ACTIFS NON FINANCIERS (L.28 à L.30)	31	50 327		50 327	51 236
CAPITAL-ACTIONS ET SURPLUS D'APPORT	32	6 000	XXXX	6 000	6 000
SURPLUS (DÉFICITS) CUMULÉS (L.27 + L.31 - L.32)	33	(245 380)		(245 380)	(140 038)

Obligations contractuelles (pages 635-00 à 635-03) et PPP (638-01 et 638-02)

Éventualités (pages 636-01 et 636-02)

Colonne 2: Établissements publics seulement

Ligne 06, Colonne 3: Le montant doit être égal à zéro

Ligne 32: applicable aux établissements privés seulement

ÉTAT DE LA VARIATION DES ACTIFS FINANCIERS NETS (DETTE NETTE)

	Budget	Fonds Exploitation	Fonds Immobilisations	Total - Ex.Courant (C2+C3)	Total - Ex.Précédent
	1	2	3	4	5
ACTIFS FINANCIERS NETS (DETTE NETTE) AU DÉBUT DÉJÀ ÉTABLIS	1	(185 274)	(185 274)	(185 274)	(240 480)
Modifications comptables avec retraitement des années antérieures	2				
Modifications comptables sans retraitement des années antérieures	3				XXXX
ACTIFS FINANCIERS NETS (DETTE NETTE) AU DÉBUT REDRESSÉ (L.01 à L.03)	4	(185 274)	(185 274)	(185 274)	(240 480)
SURPLUS (DÉFICIT) DE L'EXERCICE (P.200, L.29)	5	150 000	388 563	388 563	323 682
VARIATIONS DUES AUX IMMOBILISATIONS:					
Acquisitions (FI:P421)	6		XXXX		
Amortissement de l'exercice (FI:P422)	7		XXXX		
(Gain)/Perte sur dispositions (FI:P208)	8		XXXX		
Produits sur dispositions (FI:P208)	9		XXXX		
Réduction de valeurs (FI:P420, 421-00)	10		XXXX		
Ajustements des immobilisations	11		XXXX		
	12	XXXX	XXXX	XXXX	XXXX
	13	XXXX	XXXX	XXXX	XXXX
TOTAL DES VARIATIONS DUES AUX IMMOBILISATIONS (L.06 à L.13)	14		XXXX		
VARIATIONS DUES AUX STOCKS DE FOURNITURES ET AUX FRAIS PAYÉS D'AVANCE:					
Acquisition de stocks de fournitures	15		(2 212)	(2 212)	
Acquisition de frais payés d'avance	16				(4 885)
Utilisation de stocks de fournitures	17				290
Utilisation de frais payés d'avance	18		3 121	3 121	
TOTAL DES VARIATIONS DUES AUX STOCKS DE FOURNITURES ET AUX FRAIS PAYÉS D'AVANCE (L.15 à L.18)	19		909	909	(4 595)
Autres variations des surplus (déficits) cumulés	20	(500 000)	(493 905)	(493 905)	(263 881)
AUGMENTATION (DIMINUTION) DES ACTIFS FINANCIERS NETS (DETTE NETTE) (L.05 + L.14 + L.19 + L.20)	21	(350 000)	(104 433)	(104 433)	55 206
ACTIFS FINANCIERS NETS (DETTE NETTE) À LA FIN (L.04 + L.21)	22	(535 274)	(289 707)	(289 707)	(185 274)

NOTES AUX ÉTATS FINANCIERS

NOTE 1 - STATUT ET NATURE DES OPÉRATIONS

L'établissement est constitué en corporation par lettres patentes sous l'autorité de la Loi sur les services de santé et les services sociaux (RLRQ, chapitre S-4.2). Il a pour mandat d'exploiter un centre d'accueil d'hébergement de 80 lits entièrement conventionné. Le siège social du centre est situé à Montréal.

NOTE 2 - DESCRIPTION DES PRINCIPALES MÉTHODES**a) Référentiel comptable**

Aux fins de la préparation du présent rapport financier annuel AS-471, l'établissement utilise prioritairement le Manuel de gestion financière établi par le ministère de la Santé et des Services sociaux, tel que prescrit par l'article 477 de la Loi sur les services de santé et les services sociaux (RLRQ, chapitre S-4.2). Ces directives sont conformes aux Normes comptables canadiennes pour le secteur public, à l'exception de :

Les états financiers n'incluent pas les informations financières relatives au fonds d'immobilisations ni les informations connexes à fournir, tel qu'exigé par les directives du MSSS, ce qui n'est pas conforme aux Normes comptables canadiennes pour le secteur public.

Pour toute situation pour laquelle le Manuel de gestion financière ne contient aucune directive, l'établissement se réfère au Manuel de comptabilité de CPA Canada pour le secteur public. L'utilisation de toute autre source de principes comptables généralement reconnus doit être cohérente avec ce dernier.

Par conséquent, les états financiers inclus dans le présent rapport financier annuel AS-471 sont conformes aux principes comptables généralement reconnus pour le secteur public sauf pour l'élément mentionné ci-haut.

b) Incertitude relative à la mesure

La préparation du rapport financier AS-471 requiert que la direction de l'établissement ait recours à des estimations et à des hypothèses qui ont des incidences sur la comptabilisation des actifs et des passifs, des revenus et des charges de l'exercice, ainsi que sur la présentation d'éléments d'actifs et de passifs éventuels à la date des états financiers.

Les principaux éléments pour lesquels l'établissement a utilisé des estimations et formulé des hypothèses sont la subvention à recevoir – réforme comptable, la provision relative à l'assurance salaire et les créances irrécouvrables

Au moment de la préparation du rapport financier annuel AS-471, la direction considère que les estimations et les hypothèses utilisées sont raisonnables. Cependant, les résultats réels pourraient différer de ces estimations.

c) État des gains et pertes de réévaluation

Les chapitres SP 1201 Présentation des états financiers et SP 3450 Instruments financiers du Manuel de comptabilité de CPA Canada pour le secteur public requiert la présentation d'un état des gains et pertes de réévaluation lorsque l'entité qui présente les états financiers détient des instruments financiers évalués à leur juste valeur ou libellés en devises étrangères. Le format du rapport financier annuel AS-471, prescrit par le ministère de la Santé et des Services sociaux en vertu de l'article 300 de la LSSSS (RLRQ, chapitre S-4.2), n'inclut pas cet état financier puisque la grande majorité des entités du réseau de la santé et des services sociaux ne détiennent pas d'instruments financiers devant être évalués à la juste valeur considérant les limitations

imposées par l'article 265 relativement à l'acquisition d'actions d'une personne morale.

Considérant que l'établissement ne détient aucun élément devant être comptabilisé à la juste valeur ou libellé en devises étrangères, la présentation de l'état des gains et pertes de réévaluation n'est pas jugée requise dans le présent rapport financier annuel AS-471.

d) Comptabilité d'exercice

L'établissement utilise la méthode de comptabilité d'exercice tant pour l'information financière que pour les données quantitatives non financières. Ainsi, il comptabilise les opérations et les faits dans l'exercice au cours duquel ils se produisent, sans égard au moment où ils donnent lieu à un encaissement ou un décaissement.

e) Revenus de subventions

Les subventions provenant du gouvernement du Québec ou de tout autre gouvernement, ou d'organisme inclus dans leur périmètre comptable, reçues ou à recevoir, sont constatées aux revenus dans l'exercice au cours duquel le cédant les a dûment autorisées et que l'établissement bénéficiaire a rencontré tous les critères d'admissibilité, s'il en est.

En présence de stipulations précises imposées par le cédant quant à l'utilisation des ressources ou aux actions que l'établissement bénéficiaire doit poser pour les conserver, ou en présence de stipulations générales et d'actions ou de communications de l'établissement bénéficiaire réalisées à la date des états financiers qui donnent lieu à une obligation répondant à la définition de passif, les subventions gouvernementales sont d'abord comptabilisées à titre de revenus reportés, puis constatées aux résultats au fur et à mesure que les stipulations sont rencontrées.

Une subvention pluriannuelle en provenance d'un ministère, d'un organisme budgétaire ou d'un fonds spécial n'est dûment autorisée par le Parlement du Québec que pour la partie pourvue de crédits au cours de l'exercice ou figurant au budget de dépenses et d'investissement votés annuellement par l'Assemblée nationale, respectivement, tel que stipulé dans la Loi concernant les subventions relatives au paiement en capital et intérêts des emprunts des organismes publics et municipaux et certains autres transferts (RLRQ, chapitre S-37.01).

f) Revenus provenant des usagers

Les revenus provenant des usagers comprennent notamment les sommes exigibles pour l'hébergement d'usagers dans une installation maintenue par un établissement public ou privé conventionné ou qui sont pris en charge par une ressource intermédiaire d'un établissement public ou par une ressource de type familial, selon les tarifs établis par règlement.

Ils incluent également les montants imposés à des usagers ayant un statut de résidents du Québec, à des non-résidents du Québec, à des non-résidents du Canada et à de tiers responsables pour des services rendus à des usagers en vertu de lois du Québec, du Canada ou de tout autre gouvernement, pour des soins ou des services qui ne sont pas de la responsabilité du ministère de la Santé et des Services sociaux en vertu de la Loi sur l'assurance-hospitalisation (chapitre A-28) ou de la Loi sur les services de santé et des services sociaux (chapitre S-4.2), ainsi que les montants payable par un bénéficiaire résident recevant des soins de courte durée pour l'occupation d'une chambre privée ou semi-privée selon les tarifs exigibles en vertu de l'article 10 du Règlement d'application de la Loi sur l'assurance-hospitalisation (chapitre A-28, r.1).

Ces revenus sont constatés au moment de la prestation de services et sont diminués des déductions, exonérations et exemptions accordées à certains de ceux-ci.

g) Ventes de services et recouvrements

Les ventes de services représentent des ventes effectuées à partir d'un centre d'activités, autres que la prestation de services aux usagers.

Les revenus de recouvrements sont constitués des récupérations, en tout ou en partie, d'une charge incluse dans

le coût direct brut assumé par un centre d'activités.

Ces revenus sont comptabilisés dans l'exercice au cours duquel a lieu la vente de services ou le recouvrement de coûts.

h) Donations

Les sommes reçues de tiers par dons, legs ou contributions autres que des subventions gouvernementales sans condition rattachée ou sous condition expresse de doter l'établissement d'un capital à préserver pour une période indéterminée sont comptabilisées aux revenus de l'exercice.

Les sommes reçues de tiers par dons, legs ou contributions autres que des subventions gouvernementales à des fins de dotation de durée déterminée ou à des fins spécifiques sont d'abord comptabilisées à titre de revenus reportés, puis constatés aux revenus dans l'exercice au cours duquel elles sont utilisées aux fins prescrites dans l'entente.

L'excédent de la somme reçue sur les coûts de la réalisation du projet ou de l'activité prescrits à l'entente est inscrit comme revenu dans l'exercice au cours duquel le projet ou l'activité est terminé, sauf si l'entente prévoit l'utilisation du solde à d'autres fins, le cas échéant. Si une nouvelle entente écrite est conclue entre les parties, un revenu reporté est comptabilisé si celle-ci prévoit les fins pour lesquelles le solde doit être utilisé.

i) Salaires, avantages sociaux et charges sociales

Les charges relatives aux salaires, avantages sociaux et charges sociales sont constatées dans les résultats de l'exercice au cours duquel elles sont encourues, sans considération du moment où les opérations sont réglées par un décaissement.

En conséquence, les obligations découlant de ces charges courues sont comptabilisées à titre de passif. La variation annuelle de ce compte est portée aux charges de l'exercice.

j) Instruments financiers

Les instruments financiers dérivés sont évalués à la juste valeur.

Les actifs financiers comprennent l'encaisse, les débiteurs MSSS, les autres débiteurs et sont évalués au coût ou au coût après amortissement.

Les passifs financiers comprennent les emprunts temporaires, les créditeurs MSSS, les autres créditeurs et autres charges à payer excluant les charges sociales et taxes à payer, les intérêts courus à payer, les dettes à long terme et sont évalués au coût ou au coût après amortissement.

i. Trésorerie et équivalents de trésorerie

La trésorerie et les équivalents de trésorerie comprennent l'encaisse, le découvert bancaire le cas échéant, et les placements temporaires de moins de trois mois.

ii. Débiteurs

Les débiteurs sont présentés à leur valeur recouvrable nette au moyen d'une provision pour créances douteuses. La charge pour créances douteuses est comptabilisée aux charges non réparties de l'exercice.

iii. Frais d'émission, escompte et prime liés aux emprunts

Les frais d'émission liés aux emprunts sont comptabilisés à titre de frais reportés et sont amortis sur la durée de chaque emprunt selon la méthode linéaire.

L'escompte et la prime sur emprunts sont comptabilisés à titre de frais ou de revenus reportés respectivement et

sont amortis selon le taux effectif de chaque emprunt.

iv. Créditeurs et autres charges à payer

Tout passif relatif à des travaux effectués, des marchandises reçues ou des services rendus est comptabilisé aux créditeurs et autres charges à payer.

v. Dettes à long terme

Les emprunts sont comptabilisés au montant encaissé lors de l'émission et ils sont ajustés annuellement de l'amortissement de l'escompte ou de la prime pour atteindre le montant de capital à rembourser à l'échéance.

vi. Dettes subventionnées par le gouvernement du Québec

Les montants reçus pour pourvoir au remboursement des dettes subventionnées à leur échéance sont comptabilisés aux résultats du fonds auquel ils se réfèrent. Il en est de même pour les remboursements qui sont effectués directement aux créanciers par le ministère des Finances du Québec.

k) Passif au titre des avantages sociaux futurs

Les passifs au titre des avantages sociaux futurs comprennent principalement les obligations découlant de l'assurance salaire ainsi que des congés de maladie et de vacances cumulés. Les autres avantages sociaux comprennent les droits parentaux.

i. Provision pour assurance salaire

Les obligations découlant de l'assurance salaire sont évaluées annuellement par le ministère de la Santé et des Services sociaux à l'aide de la moyenne des données de paie pour chacune des dernières trois années financières de l'établissement. Elles sont estimées à l'aide de la méthode par période de paie qui tient compte des facteurs tels que le sexe, le groupe d'âge, le groupe d'emploi, la durée par dossier. Cette méthode requiert l'utilisation de l'hypothèse que l'assurance salaire évoluera au cours des trois années financières à venir selon les tendances passées. Ces obligations ne sont pas actualisées. La variation annuelle est constatée dans les charges non réparties.

ii. Provision pour vacances

Les obligations découlant des congés de vacances des employés sont estimées à partir des heures cumulées au 31 mars 2017 et des taux horaires prévus en 2017-2018. Elles ne sont pas actualisées, car elles sont payables au cours de l'exercice suivant. La variation annuelle est ventilée dans les centres et sous-centres d'activités concernés.

iii. Provision pour congés de maladie

Les obligations découlant des congés de maladie années courantes sont évaluées sur la base du mode d'acquisition de ces avantages sociaux. Ainsi, le personnel à temps régulier bénéficie annuellement de 9,6 jours de congé de maladie. Les journées de maladie non utilisées sont payables une fois par année, soit en décembre. La provision inclut donc les journées non utilisées depuis le paiement jusqu'au 31 mars, selon les taux horaires prévus en 2017-2018. Ces obligations ne sont pas actualisées, car elles sont payables au cours de l'exercice suivant. La variation annuelle est ventilée dans les centres et sous-centres d'activités concernés.

iv. Régime de retraite

Les employés de l'établissement participent au Régime de retraite des employés du gouvernement et des organismes publics (RREGOP) ou au Régime de retraite du personnel d'encadrement (RRPE). Ces régimes inter employeurs administrés par Retraite Québec sont à prestations déterminées et comportent des garanties à la retraite et au décès. La comptabilité de régimes à cotisations déterminées est appliquée aux régimes interentreprises à prestations déterminées gouvernementaux, étant donné que l'établissement ne dispose pas d'informations suffisantes pour appliquer la comptabilité des régimes à prestations déterminées. Les cotisations de l'exercice envers ces régimes gouvernementaux sont assumées par le ministère de la Santé et des Services sociaux et ne sont pas présentées au rapport financier annuel AS-471.

v. Droit parentaux

Les obligations découlant des droits parentaux sont évaluées sur la base du nombre d'employés en congé parental au 31 mars 2017 et la rémunération versée pour l'exercice 2017-2018, laquelle est répliquée pour le reste de la durée du congé ou au maximum jusqu'au 31 mars 2018. La variation annuelle est ventilée dans les centres et sous-centres d'activités concernés.

l) Frais payés d'avance

Les frais payés d'avance sont des actifs non financiers représentant des débours effectués avant la fin de l'exercice financier pour des services à recevoir au cours du ou des prochains exercices financiers. Ils sont imputés aux charges de l'exercice au cours duquel ils sont consommés.

m) Stock de fourniture

Les stocks de fourniture sont des actifs non financiers composés de fournitures qui seront consommés dans le cours normal des opérations au cours du ou des prochains exercices. Ils sont évalués au moindre du coût ou de la valeur de réalisation nette. Le coût est déterminé selon la méthode de l'épuisement successif. Ils sont comptabilisés dans les charges de l'exercice au cours duquel ils sont consommés.

n) Autres méthodes

i. Comptabilité par fonds

Étant un établissement privé, **CHSLD Bourget inc.** n'est pas tenu de créer et de maintenir un fonds d'immobilisations et n'est pas assujéti à la politique de capitalisation des immobilisations.

ii. Revenus d'intérêts

Les intérêts gagnés sur l'encaisse et les placements sont partie intégrante de chacun des fonds et, dans le cas spécifique du fonds d'exploitation, sont répartis entre les activités principales et les activités accessoires.

iii. Dettes subventionnées par le gouvernement du Québec

Les montants reçus pour pourvoir au remboursement des dettes subventionnées à leur échéance sont comptabilisés aux résultats du fonds auquel ils se réfèrent. Il en est de même pour les remboursements qui sont effectués directement aux créanciers par le ministère des Finances du Québec. De plus, un ajustement annuel de la subvention à recevoir ou perçue d'avance concernant le financement des immobilisations à la charge du gouvernement est comptabilisé aux revenus de l'exercice du fonds d'immobilisations.

iv. Avoir propre

L'avoir propre correspond aux surplus (déficits) cumulés du fonds d'exploitation et est constitué des montants grevés et non grevés d'affectations. Il comprend les résultats des activités principales et accessoires.

v. Classification des activités

La classification des activités tient compte des services que l'établissement peut fournir dans la limite de ses objets et pouvoirs et de ses sources de financement. Les activités sont classées en deux groupes :

- Activités principales : elles comprennent les opérations qui découlent de la prestation des services que l'établissement est appelé à fournir et qui sont essentielles à la réalisation de sa mission dans le cadre de son budget de fonctionnement approuvé par le ministère de la Santé et des Services sociaux.
- Activités accessoires : elles comprennent les services que l'établissement rend, dans la limite de ses objets et pouvoirs, en sus de la prestation de services qu'il est appelé à fournir.

Les activités accessoires sont subdivisées en deux sous-groupes :

- Activités accessoires complémentaires : elles n'ont pas trait à la prestation de services reliés à la mission de l'établissement. Elles peuvent toutefois constituer un apport au réseau de la santé et des services sociaux.
- Activités accessoires de type commercial : elles regroupent toutes les opérations de type commercial. Elles ne sont pas reliées directement à la prestation de services aux usagers.

vi. Centres d'activités

En complément de la présentation de l'état des résultats par nature des charges, et à moins de dispositions spécifiques, la plupart des charges engagées par l'établissement dans le cadre de ses activités principales et accessoires sont réparties par objet dans des centres d'activités.

Chacun des centres d'activités regroupe des charges relatives à des activités ayant des caractéristiques et des objectifs similaires eu égard aux services rendus. Certains centres d'activités sont subdivisés en sous-centre d'activités.

vii. Unités de mesure

Une unité de mesure est une donnée quantitative et non financière, compilée de façon spécifique pour un centre ou un sous-centre d'activités donné dans le but de fournir une indication de son niveau d'activités. Elle représente un coût unitaire relié aux coûts directs nets ajustés soit de production de produits ou de services, soit de consommation.

NOTE 3 - MODIFICATIONS COMPTABLES

Pour l'exercice clos le 31 mars 2017, le MSSS n'a recommandé aucune modification comptable. Cependant, l'établissement pourrait avoir révisé des estimations comptables ou corrigé des erreurs importantes dans les états financiers des exercices antérieurs

NOTE 4 - DONNÉES BUDGÉTAIRES

Les données budgétaires présentées à l'état des résultats ainsi qu'à l'état de la variation des actifs financiers nets (dette nette) sont celles relatives au fonds d'exploitation adoptées par le conseil d'administration le 15 mai 2016.

NOTE 5 - INSTRUMENTS FINANCIERS

a) Impacts sur les états financiers

L'évaluation à la juste valeur est sans effet important sur les données financières. Par conséquent, l'état des gains et pertes de réévaluation n'est pas présenté.

b) Risques et concentrations

L'entreprise, par le biais de ses instruments financiers, est exposée à divers risques sans pour autant être exposée à des concentrations de risque. L'analyse suivante indique l'exposition et les concentrations de l'entreprise aux risques à la date du bilan, soit au 31 mars 2017.

c) Risque de liquidité

Le risque de liquidité est le risque qu'une entité éprouve des difficultés à honorer des engagements liés à des passifs financiers. L'entreprise est exposée à ce risque principalement en regard à ses créditeurs et autres passifs.

d) Risque de crédit

Le risque de crédit est le risque qu'une partie à un instrument financier manque à l'une de ses obligations et amène de ce fait l'autre partie à subir une perte financière. Les principaux risques de crédit pour l'entreprise sont liés aux débiteurs et aux effets à recevoir. L'entreprise consent du crédit à ses clients dans le cours normal de ses activités.

e) Risque de marché

Le risque de marché est le risque que la juste valeur ou les flux de trésorerie futurs d'un instrument financier fluctuent en raison de variations des prix du marché. Le risque de marché inclut trois types de risque : le risque de change, le risque de taux d'intérêt et le risque de prix autre. L'entreprise est principalement exposée au risque de taux d'intérêt.

f) Risque de taux d'intérêt

Le risque de taux d'intérêt est le risque que la juste valeur ou les flux de trésorerie futurs d'un instrument financier fluctuent en raison des variations de taux d'intérêt du marché. L'entreprise est exposée au risque de taux d'intérêt en ce qui concerne ses instruments financiers à taux d'intérêt fixe et à taux d'intérêt variable. Les instruments à taux d'intérêt fixes assujettissent l'entreprise à un risque de juste valeur et ceux à taux variables à un risque de flux de trésorerie.

NOTE 6 – SUBVENTIONS À RECEVOIR

La société a effectué des rénovations pour un montant de 1 149 786 \$ avec l'accord du MSSS. Le remboursement du coût des travaux est assumé entièrement par l'agence, la société doit recevoir des paiements semi-annuels couvrant les intérêts et le capital d'un billet promissoire qu'elle a obtenu pour une durée de quinze (15) ans.

Solde à recevoir	878 711 \$
Subvention encaissable au cours du prochain exercice	<u>(72 897) \$</u>
Total	<u>805 814 \$</u>

Le solde des subventions n'est pas présenté au rapport financier et correspond au solde de la dette à long terme.

NOTE 8 – DETTE À LONG TERME

Billet promissoire Banque Laurentienne portant intérêt au taux de 3,67 % obtenu pour financer un projet de rénovation de 950 000 \$ approuvé et entièrement remboursable par le MSSS par versements semi-annuels fixes de 42 825 \$, capital et intérêts, renouvelable le 1^{er} décembre 2021. La période prévue d'amortissement est de 15 ans. Solde de 704 130 \$ au 31 mars 2017.

Billet promissoire Banque Laurentienne portant intérêt au taux de 3,01 % obtenu pour financer un projet de rénovation de 199 786 \$ plus financement intérimaire approuvé et entièrement remboursable par le MSSS par versements semi-annuels fixes de 17 666 \$, capital et intérêts, renouvelable le 1^{er} décembre 2023. La période prévue d'amortissement est de 15 ans. Solde de 186 720 \$ au 31 mars 2017.

Les remboursements en capital de la dette à long terme à effectuer durant les cinq (5) prochains exercices sont les suivants :

2018	72 897 \$
2019	75 510 \$
2020	78 205 \$
2021	80 969 \$
2022	83 925 \$

NOTE 9 - PASSIFS AU TITRE DES AVANTAGES SOCIAUX FUTURS

Les principales hypothèses utilisées sont :

Les provisions à payer relatives aux congés de maladie-années courantes et de vacances au 31 mars 2017 incluent aux fins comptables une majoration salariale prévue pour l'exercice subséquent, soit 1,75 %.

Les provisions (congés de maladie années courantes et gelés et de vacances) comprennent une majoration de 9,43 % pour les salariés, représentant l'accumulation des congés de vacances (8,65 %) et des congés de maladie (0,78 %) sur les montants provisionnés et de 8,65 % pour les cadres et hors-cadres.

Les provisions à payer relatives aux droits parentaux au 31 mars 2017 doivent inclure pour des fins comptables la majoration salariale prévue pour l'exercice subséquent, soit 1,75 %. **L'établissement n'avait pas de droits parentaux prévus pour l'exercice 2017.**

La provision pour assurance-salaire a été évaluée par le MSSS et a été fournie aux établissements afin d'être en mesure d'en comptabiliser les montants et la variation annuelle. Cette provision inclut la majoration salariale de 1,75 % prévue pour 2017-2018.

exercice terminé le 31 mars 2017 - AUDITÉE

Fonds d'exploitation

DÉTAIL DES AFFECTATIONS DE SURPLUS CUMULÉS

	1	2	3	4	5	6	Notes
	Date d'autorisation (aaaa-mm-jj)	Exercice courant Solde début	Exercice courant Affectations de l'exercice	Exercice courant Utilisations de l'exercice	Exercice courant Solde à la fin (C2+C3-C4)	Exercice précédent Solde fin	
AFFECTATIONS D'ORIGINE EXTERNE							
1	XXXX						
2	XXXX						
AFFECTATIONS D'ORIGINE INTERNE							
3	XXXX						
4	XXXX						
5	XXXX						
6	XXXX		XXXX				
7							
8	XXXX						
TOTAL (L.03 à L.07)							

L07: Autorisation du MSSS préalable pour l'utilisation de la ligne "Autres"

SUIVI DE L'UTILISATION DES AFFECTATIONS PAR PROGRAMMES-SERVICES
AU 1ER AVRIL 2015

	2	3	4	5	Notes
	Surplus cumulés affectés par prog.- serv. au début	Réaffectation des surplus cumulés	Utilisation de l'exercice	Surplus cumulés affectés par prog.-serv. à la fin (C.2 + C.3 - C.4)	
9					
10					
11					
12					
13					
14					
15					
16					
17					
18					
19					
20					
21					
22					

REVENUS REPORTÉS - ACTIVITÉS PRINCIPALES

	Rev reportés au début	Ajustements à la colonne 1	Sommes allouées au cours de l'exercice	Revenus Inscrits au cours de l'exercice	Revenus reportés à la fin (C1+C2+C3-C4)	Variation des revenus reportés (C1+C2-C5)	Notes
	1	2	3	4	5	6	
Revenus provenant du MSSS:(inscrire les éléments)							
...	1						
.....	2						
.....	3						
.....	4						
.....	5						
.....	6						
.....	7						
.....	8						
.....	9						
.....	10						
.....	11						
.....	12						
.....	13						
.....	14						
.....	15						
.....	16						
.....	17						
.....	18						
.....	19						
.....	20						
.....	21						
.....	22						
.....	23						
.....	24						
.....	25						
.....	26						
.....	27						
.....	28						
.....	29						
.....	30						
Autres (Report de P290-01, L.45)	30						
.....	31						
Autres (Report de P290-02, L.45)	31						
.....	32						
Fonds affectés (Rep. P293)	32						
.....	33						
TOTAL MSSS (L.01 à L.32)	33						
Gouvernement du Canada:							
- Contrib. reportables	34						
.....	35	XXXX	XXXX		XXXX	XXXX	
- Contrib. non reportables	35						
Donations (rep. P292)	36						
.....	37	XXXX	XXXX	XXXX	XXXX	XXXX	XXXX
.....	38	XXXX	XXXX	XXXX	XXXX	XXXX	XXXX
Autres sources apparentées	39						
.....	40						
Autres sources non apparentées	40						
.....	41						
TOTAL (L.34 à L.40)	41						
GRAND TOTAL (L.33 + L.41)							
.....	42						

DÉTAILS DE LA LIGNE 30 DE LA PAGE 290-00

	Rev reportés au début	Ajustements à la colonne 1	Sommes allouées au cours de l'exercice	Revenus Inscrits au cours de l'exercice	Revenus reportés à la fin (C1+C2+C3-C4)	Variation des revenus reportés (C1+C2-C5)
	1	2	3	4	5	6
Revenus provenant du MSSS:(inscrire les éléments)						
...	1					
.....	2					
.....	3					
.....	4					
.....	5					
.....	6					
.....	7					
.....	8					
.....	9					
.....	10					
.....	11					
.....	12					
.....	13					
.....	14					
.....	15					
.....	16					
.....	17					
.....	18					
.....	19					
.....	20					
.....	21					
.....	22					
.....	23					
.....	24					
.....	25					
.....	26					
.....	27					
.....	28					
.....	29					
.....	30					
.....	31					
.....	32					
.....	33					
.....	34					
.....	35					
.....	36					
.....	37					
.....	38					
.....	39					
.....	40					
.....	41					
.....	42					
.....	43					
.....	44					
TOTAL MSSS (L.01 à L.44)	45					

DÉTAILS DE LA LIGNE 31 DE LA PAGE 290-00

	Rev reportés au début	Ajustements à la colonne 1	Sommes allouées au cours de l'exercice	Revenus Inscrits au cours de l'exercice	Revenus reportés à la fin (C1+C2+C3-C4)	Variation des revenus reportés (C1+C2-C5)
	1	2	3	4	5	6
Revenus provenant du MSSS:(inscrire les éléments)						
...	1					
.....	2					
.....	3					
.....	4					
.....	5					
.....	6					
.....	7					
.....	8					
.....	9					
.....	10					
.....	11					
.....	12					
.....	13					
.....	14					
.....	15					
.....	16					
.....	17					
.....	18					
.....	19					
.....	20					
.....	21					
.....	22					
.....	23					
.....	24					
.....	25					
.....	26					
.....	27					
.....	28					
.....	29					
.....	30					
.....	31					
.....	32					
.....	33					
.....	34					
.....	35					
.....	36					
.....	37					
.....	38					
.....	39					
.....	40					
.....	41					
.....	42					
.....	43					
.....	44					
TOTAL MSSS (L.01 à L.44)	45					

REVENUS REPORTÉS - ACTIVITÉS ACCESSOIRES

	Revenus reportés au début	Ajustements à la colonne 1	Montant alloué durant l'exercice	Revenus inscrits au cours de l'exercice	Revenus reportés à la fin (C1+C2+C3-C4)	Variation des revenus reportés (C1+C2-C5)	Notes
	1	2	3	4	5	6	
Revenus provenant du MSSS:							
Recherche	1						
Soutien aux établissements désignés universitaires	2						
Projets pilotes	3						
Expérience pratique Sage-femme	4						
Aides techniques visuelles	5						
Location d'espace	6						
Projet avec la communauté	7						
Projet Toxico	8						
Programme d'aide aux joueurs pathologiques	9						
Projet Step by step	10						
Système d'information sur les ressources matérielles	11						
Activités informationnelles projets régionaux	12						
Technocentre régional	13						
	14	XXXX	XXXX	XXXX	XXXX	XXXX	
Aides à la communication	15						
Chiens d'assistance à la motricité	16						
Autres (préciser):							
...	17						
...	18						
...	19						
...	20						
...	21						
...	22						
...	23						
TOTAL MSSS (L.01 à L.23)	24						

Revenus provenant du:

Gouvernement du Canada:

- Contrib. reportables	25						
- Contrib. non reportables	26	XXXX	XXXX		XXXX	XXXX	
Donations (Rep. P292)	27						
Autres sources apparentées	28						
Autres sources non apparentées	29						
GRAND TOTAL (L.24 à L.29)	30						

VENTILATION DES REVENUS REPORTÉS AUTRES QUE MSSS:

		Revenus reportés 5
Projets de recherche en cours	31	
Projets de recherches terminés	32	
Autres	33	
TOTAL (L.31 à L.33)	34	

REVENUS REPORTÉS RELATIFS AUX SOMMES REÇUES PAR DONNS, LEGS ET AUTRES FORMES DE CONTRIBUTIONS (art.269 LSSSS)

		Revenus reportés au début 1	Ajustements à la colonne 1 2	Sommes allouées dans l'exercice 3	Revenus inscrits dans l'exercice 4	Revenus reportés à la fin (C1+C2+C3-C4) 5	Variation des revenus reportés (C1+C2-C5) 6	Notes
CONTRIBUTIONS DE TIERS:								
Contributions de tiers SANS fins particulières	1	XXXX	XXXX			XXXX	XXXX	
Contributions de tiers AVEC fins particulières, lister:								
...	2							
...	3							
...	4							
...	5							
...	6							
...	7							
...	8							
...	9							
...	10							
...	11							
...	12							
...	13							
...	14							
...	15							
...	16							
...	17							
...	18							
...	19							
...	20							
...	21							
...	22							
...	23							
...	24							
Autres (préciser P297)	25							
TOTAL (L.01 à L.25)	26							
DOTATIONS								
Capital	27							
Revenus non réservés accumulés	28	XXXX	XXXX			XXXX	XXXX	
Revenus réservés accumulés:								
...	29							
...	30							
...	31							
...	32							
...	33							
Autres (préciser P297)	34							
TOTAL (L.27 à L.34)	35							
GRAND TOTAL (L.26 + L.35)	36							
REVENUS REPORTÉS (L.36) AU:								
Fds Exploitation - ACT.PRINC.(P290)	37							
Fds Exploitation - ACT.ACCES.(P291)	38							
Fonds Immobilisations (P294)	39							
TOTAL REV. REPORTÉS (L.37 à L.39)	40							

Précision no 5 aux É/F ptie 2-Fds d'immobilisations

exercice terminé le 31 mars 2017 - AUDITÉE

VARIATION DES REVENUS REPORTÉS

	1	2	3	4	5	6	Notes
	Revenus reportés au début	Ajustements à la colonne 1	Sommes allouées au cours de l'exercice	Revenus inscrits au cours de l'exercice	Revenus reportés à la fin (C1+C2+C3-C4)	Variation des revenus reportés (C1+C2-C5)	
1 Subventions MSSS							
2 Subventions gouvernement du Canada (préciser)							
3 Donations (art 269)							
4 Autres sources							
5 TOTAL (L.01 à L.04)							

VENTILATION DES LIGNES 02, 03 et 04:

Subventions gouvernement du Canada:

6 Contributions reportables							
7 Contributions non reportables	XXXX	XXXX			XXXX	XXXX	
8 TOTAL (L.06 + L.07)							

Donations et autres sources

9 Fondations et OSBL (Note 1)							
10 Municipalités							
11 Entreprises privées							
12 Entités du périmètre ctb autres que L.01 et L.13 (Note 2)							
13 Hydro-Québec							
14 Autres entités non apparentées (préciser P297)							
15 TOTAL (L.09 à L.14)							

Note 1: Les montants inscrits à cette ligne doivent provenir d'entités non apparentées. Ils incluent, entre autres, les universités exclues du périmètre comptable.

Note 2: Exemple: Fonds de recherche du Québec - Santé (FRQS)

RAPPORT FINANCIER ANNUEL

PLAN

	Page
SECTION AUDITÉE	
Troisième partie - Fonds d'exploitation et Fonds d'immobilisations - Renseignements complémentaires	
RÉSULTATS :	
Fonds d'exploitation - Activités principales - Revenus provenant des usagers et déductions	301
Tous les fonds - Gain sur disposition - Autres revenus - Revenus de placement	302
Fonds d'exploitation - Activités principales - Données sur les centres d'activités	320
Fonds d'exploitation - Charges non réparties	321
Tous les fonds - Frais financiers, autres charges, dépenses de transfert et entretien et réparations	325
Fonds d'exploitation - Activités principales - Avantages sociaux	330
Fonds d'exploitation - Activités principales - Charges sociales et coûts des disparités régionales	331
FONDS D'EXPLOITATION - ACTIVITÉS PRINCIPALES : VENTILATION DE CHARGES :	
Autres charges directes : Administration	341
Soutien aux services et gestion des bâtiments et des équipements - Détail de certains centres d'activités	342
FONDS D'EXPLOITATION - ACTIVITÉS ACCESSOIRES :	
Données sur les centres d'activités	351
Avantages sociaux	352
Charges sociales et charges extraordinaires	353
FONDS D'EXPLOITATION - RÉSULTATS :	
État des résultats	358
FONDS D'EXPLOITATION - DÉTAIL DE POSTES DE L'ÉTAT DE LA SITUATION FINANCIÈRE :	
Détail de postes d'actifs	360
Détail de postes de passifs	361
Détail : Montants à recevoir ou à payer MSSS	362
Provision pour avantages sociaux futurs et autres charges salariales à payer	363
Détermination des subventions à recevoir relatives aux provisions à payer liées aux avantages sociaux futurs	364
Détail des emprunts temporaires	365
Sommaire des biens détenus en fiducie	375
Précision no 1 aux renseignements complémentaires - Augmentation ou diminution du financement et montants à recevoir ou à payer afférents	390-00
Sommaire des mesures salariales et des RI- RTF	390-01
Précisions aux renseignements complémentaires - Partie 3	391
Précisions aux renseignements complémentaires - Détails de la ligne 33 de la page 390 - Augmentation ou diminution du financement provenant du MSSS	392-00
Précisions aux renseignements complémentaires - Détails de la ligne 45 de la page 392-00 (suite de la page 392-00)	392-01
Précisions aux renseignements complémentaires - Détails de la ligne 33 de la page 390 - Augmentation ou diminution du financement provenant de la RR du Nunavik	392-02
Précisions aux renseignements - Détails de la ligne 45 de la page 392-00 (suite de la page 392-00)	392-03
Détails des montants à recevoir ou à payer du compte FINESSS	393

REVENUS PROVENANT DES USAGERS ET DÉDUCTIONS

	RÉEL-Usagers admis	RÉEL-Usagers inscrits et enregistrés	Total (C1+C2)	Budget	Écart (C3-C4)	Notes
	1	2	3	4	5	
AUTRES RESPONSABILITÉS:						
CNESST - autres que ligne 02	1					
CNESST - Réadaptation sociale	2					
F.A.A.Q.	3					
M.S.P.	4					
Autres (préciser)	5					
TOTAL (L.01 à L.05)	6					
Gouvernement du Canada:						
Ministère des affaires autochtones et Développement du Nord Canada	7					
Ministère de la Sécurité publique du Canada (Service correctionnel du Canada)	8					
Autres (préciser)	9					
TOTAL (L.07 à L.09)	10					
Non-résidents du Québec:résidents Canada	11					
Non-résidents du Québec:non-résidents du Canada	12					
Surcharges 200% Non-résidents du Canada	13					
Services dentaires non assurés	14					
Autres services non assurés	15					
TOTAL (L.14 + L.15)	16					
TOTAL (L.10 + L.11 à L.13 + L.16)	17					
TOTAL (L.06 + L.17)	18					
	Revenus bruts	Déductions, exemptions et exonérations	Revenus après déductions, exemptions et exonérations (C1-C2)	Créances douteuses	Revenus nets (C3-C4)	
	1	2	3	4	5	
DÉDUCTIONS DES REVENUS PROVENANT DES USAGERS						
Suppléments de chambre	19					
Contributions usagers - autres responsabilités:						
- Usagers admis	20					
- Usagers inscrits et enregistrés	21					
- TOTAL (L.20 + L.21)	22					
Contributions des usagers:						
Adultes hébergés - C.H.	23					
Adultes hébergés - CHSLD, CR	24	1 204 784	57 174	1 147 610	(3 864)	1 151 474
Adultes en ressources intermédiaires	25					
Adultes en RTF	26					
Contributions parentales	27					
Hébergement temporaire - CHSLD	28					
TOTAL (L.23 à L.28)	29	1 204 784	57 174	1 147 610	(3 864)	1 151 474
TOTAL (L.22 + L.29)	30	1 204 784	57 174	1 147 610	(3 864)	1 151 474
TOTAL (L.19 + L.30)	31	1 204 784	57 174	1 147 610	(3 864)	1 151 474

GAIN SUR DISPOSITION - AUTRES REVENUS - REVENUS DE PLACEMENT

		Fonds d'exploitations Activités principales	Fonds d'exploitations Activités accessoires	Fonds d'immobilisations	Notes
		1	2	3	
GAIN SUR DISPOSITION:					
Placements	1				
Immobilisations	2	XXXX	XXXX		
TOTAL (L.01 + L.02)	3				
AUTRES REVENUS:					
Financement public - parapublic (préciser)	4	XXXX			
Revenus des stages d'enseignement	5			XXXX	
Contributions des pourvoyeurs de fonds - Recherche	6			XXXX	
Locataires hébergés (C.H.S.L.D.)	7			XXXX	
Location d'espace	8				
Autres revenus de location	9				
Contributions en partenariat aux activités cliniques	10				
Commissions	11				
Ventes de place (services d'hébergement et de soins)	12			XXXX	
Change sur monnaie étrangère	13				
Chèques annulés des exercices antérieurs	14				
Dépenses pers. usagers de moins de 18 ans - recouvr.	15			XXXX	
Amortissement revenus reportés d'autres sources	16				
Revenus en provenance des permis et de la formation SPU	17				
Autres (préciser)	18				
TOTAL (L.04 à L.18)	19				
REVENUS DE PLACEMENT:					
Dividendes	20				
Intérêts	21				
TOTAL (L.20 + L.21)	22				

DONNÉES SUR LES CENTRES D'ACTIVITÉS

		Hres Ex.préc. 1	Montant Ex.préc. 2	Hres Ex.cour. 3	Mnt Ex.cour. 4
SALAIRES:					
Personnel-cadre	1	9 159	407 455	7 979	366 547
Personnel-temps régulier	2	120 026	2 762 510	121 615	2 834 171
Temps supplémentaire	3	5 877	223 625	4 695	182 283
Primes	4	XXXX	201 052	XXXX	242 825
Main-d'oeuvre indépendante	5	3 176	168 055	2 923	165 972
	6	XXXX	XXXX	XXXX	XXXX
TOTAL (L.01 à L.06)	7	138 238	3 762 697	137 212	3 791 798
AVANTAGES SOCIAUX:					
Généraux	8	29 998	761 743	31 161	723 126
Particuliers	9	18 789	348 216	22 337	365 070
TOTAL (L.08 + L.09)	10	48 787	1 109 959	53 498	1 088 196
CHARGES SOCIALES					
TOTAL (L.07 + L.10 + L.11)	12	187 025	5 576 521	190 710	5 598 399
AUTRES CHARGES DIRECTES					
Services achetés	13	XXXX	202 174	XXXX	198 420
Fournitures et autres charges	14	XXXX	1 514 838	XXXX	1 535 453
Allocations directes	15	XXXX		XXXX	
TOTAL (L.13 à L.15)	16	XXXX	1 717 012	XXXX	1 733 873
COÛTS DIRECTS BRUTS(L.12 + L.16)	17	187 025	7 293 533	190 710	7 332 272
DÉDUCTIONS:					
Ventes de services	18	XXXX	11 430	XXXX	7 445
Recouvrements	19		53		62
Transferts de frais généraux	20	XXXX		XXXX	
TOTAL (L.18 à L.20)	21		11 483		7 507
COÛTS DIRECTS NETS (L.17 - L.21)	22	187 025	7 282 050	190 710	7 324 765
Ajustements (détail à p.692 et 890)	23				
COÛTS DIRECTS NETS AJUSTÉS (L.22-L.23)	24	187 025	7 282 050	190 710	7 324 765

CHARGES NON RÉPARTIES

		Exercice courant 1	Exercice précédent 2	Notes
ACTIVITÉS PRINCIPALES:				
Frais de séjour des médecins itinérants et dépanneurs de certaines régions	1			
Publicité, frais de déplacement reliés aux visites exploratoires et au recrutement des médecins et dentistes	2			
Dépenses personnelles - usagers de moins de 18 ans (établissements privés conventionnés seulement)	3			
	4	XXXX	XXXX	
Achat de services post hospitaliers en chsld publics et privés conventionnés appelé "achats de places"	5			
Achat de services post hospitaliers en chsld privés non conventionnés appelé "achats de places"	6			
Autre achat de services d'hébergement et de soins en chsld publics et privés conventionnés appelé "achats de places"	7			
Autre achat de services d'hébergement et de soins en chsld privés non conventionnés appelé "achats de places"	8			
Comité des usagers	9	6 000	6 000	
Montant attribué pour les maisons de soins palliatifs	10			
Intérêts sur emprunts autorisés:				
- Fonds de financement	11			
	12	XXXX	XXXX	
	13	XXXX	XXXX	
- Autres (int. sur emprunts autres que F.F.)	14			
Frais accessoires - services assurés: Matériel et produits	15		XXXX	
Frais accessoires - services assurés: Frais de transport	16		XXXX	
Variation pour assurance-salaire	17	(32 655)	(8 104)	
	18	XXXX	XXXX	
Forfaits d'installation et d'opérations pour les IPS-SPL	19			
	20	XXXX	XXXX	
Créances douteuses	21	(3 864)	12 170	
Frais de déplacement, de séjour et de déménagement des cadres en remplacement	22			
Programme de services de santé assurés et non assurés (SSANA)	23			
Forfaitaire 2015-2016	24	1 920	56 331	
	25	XXXX	XXXX	
Ajustement contribution employeur aux régimes d'assurances collectives	26	7 055		
	27	XXXX	XXXX	
Achat de soins spécialisés dans un établissement public du réseau	28			
Autres (préciser P391)	29	228 567	240 447	5
Allocations à des médecins en régions éloignées	30			
Allocations à des GMF, GMF-R et à des Cliniques-Réseau	31			
Services préhospitaliers d'urgence	32			
TOTAL (L.01 à L.32)	33	207 023	306 844	
ACTIVITÉS ACCESSOIRES:				
	34	XXXX	XXXX	
Charges extraordinaires	35			
Autres (préciser P391)	36			
TOTAL (L.34 à L.36)	37			

FRAIS FINANCIERS, AUTRES CHARGES, DÉPENSES DE TRANSFERT ET ENTRETIEN ET RÉPARATIONS

Exploitation activités
principales
2

Immobilisations
3

Notes

FRAIS FINANCIERS

Intérêts sur emprunts temporaires et sur la dette	1		
Amortissement de la prime ou escompte sur la dette	2	XXXX	
Amortissement des frais d'émission et de gestion liés aux dettes	3	XXXX	
TOTAL DES FRAIS FINANCIERS (L.01 à L.03)	4		

Exploitation Activités
principales
1

Exploitation Activités
accessoires
2

Immobilisations
3

Notes

AUTRES CHARGES

Honoraires professionnels	5	23 456		
Publicité et communication	6			XXXX
Frais de déplacement et de représentation	7	14 161		
	8	XXXX	XXXX	XXXX
Passif au titre des sites contaminés	9	XXXX	XXXX	
Autres (préciser P391)	10	955 121		
TOTAL DES AUTRES CHARGES (L.05 À L.10)	11	992 738		

6

Exploitation Activités
principales
1

Exploitation Activités
accessoires
2

Immobilisations
3

Notes

DÉPENSES DE TRANSFERT

Groupes de médecine de famille (GMF)	12		XXXX	XXXX
Services préhospitaliers d'urgence	13		XXXX	XXXX
Achats de services en soins de longue durée	14		XXXX	XXXX
Programme de services de santé assurés et non assurés (SSANA) (préciser P391)	15		XXXX	XXXX
Autres (préciser P391)	16			XXXX
TOTAL (L.12 à L.16)	17			XXXX

Exploitation Activités
principales
1

Notes

ENTRETIEN ET RÉPARATIONS

6600 - Laboratoires de biologie médicale	18	
6750 - Hémodynamie et électrophysiologie interventionnelle	19	
6780 - Médecine nucléaire et TEP	20	
6830 - Imagerie médicale	21	
6840 - Radio-oncologie	22	
7800 - Entretien et réparation du parc immobilier et du mobilier/équipement	23	23 505
Autres (préciser P391)	24	
TOTAL (L.18 à L.24)	25	23 505

AVANTAGES SOCIAUX

		PERSONNEL CADRE Heures	PERSONNEL CADRE Montant	PERSONNEL TEMPS RÉGULIER Heures	PERSONNEL TEMPS RÉGULIER Montant	Notes
		1	2	3	4	
AVANTAGES SOCIAUX GÉNÉRAUX:						
Congés annuels	1	927	41 481	15 103	321 370	
Congés fériés	2	479	22 056	7 748	180 259	
Congés mobiles	3					
Congés de maladie	4	67	2 699	6 364	144 305	
Congés quart stable de nuit	5			473	10 956	
Congés - mesure de rétention	6	XXXX	XXXX	XXXX	XXXX	
TOTAL (L.01 à L.06)	7	1 473	66 236	29 688	656 890	
AVANTAGES SOCIAUX PARTICULIERS						
Congés sociaux	8			454	10 054	
Droits parentaux	9			2 546	8 119	
Prestations d'ass.sal. (après délai de carence) (autoass.)	10			13 515	223 023	
Différentiel CNESST	11	XXXX		XXXX	110	
Développement des ressources humaines	12	86	4 022	2 606	59 385	
Indemnité de fin d'emploi	13	XXXX		XXXX		
Libération patronale et syndicale	14			1 564	21 703	
Banque de congés maladie	15					
Indemnité de départ	16	XXXX		XXXX	XXXX	
Assignation temporaire	17			1 468	36 357	
Retrait préventif - 5 premiers jours	18			98	2 297	
Autres (préciser P391)	19					
TOTAL (L.08 à L.19)	20	86	4 022	22 251	361 048	
TOTAL AVANTAGES SOCIAUX (L.07 + L.20)	21	1 559	70 258	51 939	1 017 938	

CHARGES SOCIALES ET COÛTS DES DISPARITÉS RÉGIONALES

		Personnel cadre	Personnel temps régulier	Total (C1+C2)	Notes
		1	2	3	
CHARGES SOCIALES					
Assurance-emploi	1	5 010	67 429	72 439	
Fonds des services de santé (F.S.S.) - MFQ	2	20 799	185 586	206 385	
CNESST	3	10 552	144 949	155 501	
Régime de rentes du Québec	4	16 601	203 827	220 428	
Autres régimes de pension-retraite	5				
Primes d'assurance-salaire	6				
Régime de base d'assurance-maladie-personnel régulier	7	XXXX	22 528	22 528	
Régime d'assurance-cadres	8	5 590	XXXX	5 590	
Régimes particuliers d'assurance (autres que L.07 et L.08)	9				
Régime québécois d'assurance parentale	10	2 937	32 597	35 534	
TOTAL (L.01 à L.10)	11	61 489	656 916	718 405	

COUT DES DISPARITÉS RÉGIONALES

Primes reliées aux salaires:

-Primes d'isolement et d'éloignement	12			
-Primes de rétention	13			
-Primes infirmières en dispensaire	14			
-Primes administratives d'attraction et de rétention	15			
-Autres (préciser P391)	16			
TOTAL (L.12 à L.16)	17			

AUTRES FRAIS:

-Frais de déplacement lors du recrutement	18			
-Frais de déménagement	19			
-Frais d'entreposage	20			
-Dépenses de transit	21			
-Frais de logement du personnel	22			
-Frais de sorties	23			
-Frais de transport de nourriture	24			
-Autres (préciser P391)	25			
TOTAL (L.18 à L.25)	26			

TOTAL (L.17 + L.26)	27			
----------------------------	-----------	--	--	--

AUTRES CHARGES DIRECTES: ADMINISTRATION

		Administration générale c/a7300 Exercice courant 1	Administration générale c/a7300 Exercice précédent 2	Notes
SERVICES ACHETÉS	1	17 815	21 543	
FOURNITURES ET AUTRES CHARGES:				
Assurance-responsabilité et cautionnement	2	3 162	2 654	
Congrès (délégués de l'établissement)	3			
Congrès et déplacements (conseil d'administration)	4	2 248	2 850	
Cotisations: Fédération ou association d'établissements	5	14 529	14 828	
Autres cotisations (préciser P391)	6	5 270	528	7
	7	XXXX	XXXX	
Frais de banque	8	2 216	1 620	
Frais de déplacement, de séjour et d'inscription	9	14 161	14 051	
Frais de recouvrement	10			
Honoraires professionnels: Audit	11	19 373	19 632	
Honoraires professionnels: Relations de travail	12	112 382	154 912	
Honoraires professionnels: Légaux	13			
Honoraires professionnels: Autres (préciser P391)	14	4 083	3 629	
Honoraires annuels de fiduciaire	15			
Intérêts sur paiements aux fournisseurs	16			
Location d'équipement de bureau	17	1 381	2 735	
Papeterie, impression et articles de bureau	18	13 103	11 735	
Publicité	19			
Recrutement du personnel	20	19 138	9 127	
Perte (gain) sur congé à traitement différé	21			
Cotisation au fonds national de formation de la main d'oeuvre	22			
Fournitures et charges diverses (préciser P391)	23			
Perfectionnement	24	2 137	118	
Planetree	25	6 658	361	
Dons	26	400	100	
Permis	27	648		
Dépenses diverses	28	5 217	617	
TOTAL (L.02 à L.28)	29	226 106	239 497	
TOTAL (L.01 + L.29)	30	243 921	261 040	

SOUTIEN AUX SERVICES ET GESTION DES BÂTIMENTS ET DES ÉQUIPEMENTS - DÉTAIL DE CERTAINS CENTRES D'ACTIVITÉS

		Exercice courant 2	Exercice précédent 3	Variation (C2-C3) 4	Notes
BUANDERIE ET LINGERIE (7600)					
Services achetés:					
- Autres établissements (préciser P391)	1				
- Buanderie communautaire	2				
- Entreprises privées	3	152 098	155 030	(2 932)	
Fournitures et autres charges:					
- Fournitures jetables de lingerie et de literie	4	51 974	55 034	(3 060)	
- Linge neuf mis en circulation	5	26 760	20 743	6 017	
- Autres	6				
TOTAL (L.01 à L.06)	7	230 832	230 807	25	

	Nombre d'unités 1	Exercice courant 2	Exercice précédent 3	Variation (C2-C3) 4	Notes
FONCTIONNEMENT DES INSTALLATIONS (7700)					
Services achetés : vapeur ou chauffage	8	XXXX			
Fournitures et autres charges :					
- Combustibles					
- Huile (quantité en litres)	9				
- Gaz naturel (quantité en mètres cubes)	10	32 954	18 645	19 823	(1 178)
- Autres combustibles (préciser P391)	11	XXXX			
- Loyer des locaux - SQI (superficie en mètres carrés nets)	12				
- Autre loyer des locaux (superficie en mètres carrés nets)	13	3 012	525 000	520 000	5 000
- Électricité (quantité en kilowatts/heure)	14	473 160	47 215	47 208	7
	15	XXXX	XXXX	XXXX	XXXX

		Exercice courant 2	Exercice précédent 3	Variation (C2-C3) 4	Notes
- Assurance sur les biens matériels	16	9 488	7 961	1 527	
- Taxes (préciser P391)	17	50 371		50 371	8
- Autres	18				
TOTAL (L.08 à L.18)	19	650 719	594 992	55 727	

		Établissement locataire 3	Établissement locateur 4	Notes
SERVICES NON INCLUS DANS LES BAUX				
Entretien ménager (c/a 7640) superficie nette en m ²	20			
Fonctionnement des installations (c/a 7700) superficie nette en m ²	21			
Sécurité (c/a 7710) superficie nette en m ²	22			
Entretien et réparation (c/a 7800) superficie nette en m ²	23			

DONNÉES SUR LES CENTRES D'ACTIVITÉS

		Heures Ex.précédent 1	Montant Ex.précédent 2	Heures Ex.courant 3	Montant Ex.courant 4
SALAIRES					
Personnel-cadre	1				
Personnel-temps régulier	2				
Temps supplémentaire	3				
Primes	4	XXXX		XXXX	
Main-d'oeuvre indépendante	5				
	6	XXXX	XXXX	XXXX	XXXX
TOTAL (L.01 à L.06)	7				
AVANTAGES SOCIAUX					
Généraux	8				
Particuliers	9				
TOTAL (L.08 + L.09)	10				
CHARGES SOCIALES	11	XXXX		XXXX	
TOTAL (L.07 + L.10 + L.11)	12				
AUTRES CHARGES DIRECTES					
Services achetés	13				
Fournitures et autres charges	14				
	15		XXXX		XXXX
TOTAL (L.13 à L.15)	16				
COÛTS DIRECTS BRUTS (L.12 + L.16)	17				
	18		XXXX		XXXX
COÛTS INDIRECTS (transferts de frais généraux)					
Entretien ménager	19				
Entretien des installations	20				
Sécurité	21				
Fonctionnement des installations	22				
Administration	23				
Autres frais généraux (préciser)	24				
	25		XXXX		XXXX
TOTAL (L.19 à L.25)	26				
TOTAL DES COÛTS DIRECTS BRUTS ET INDIRECTS (L.17 + L.26)	27				
REVENUS					
Financement public et parapublic	28				
Revenus de type commercial	29				
Revenus d'autres sources	30				
TOTAL (L.28 à L.30)	31				
EXCÉDENT DES REVENUS SUR LES COÛTS					
TOTAUX (L.31 - L.27)	32				
	33		XXXX		XXXX
Revenus accessoires comptabilisés aux activités principales et au fonds d'immobilisations	34				

AVANTAGES SOCIAUX

		Personnel cadre	Personnel cadre	Personnel temps	Personnel temps	Notes
		1	2	3	4	
		Heures	Montant	régulier Heures	régulier Montant	
AVANTAGES SOCIAUX GÉNÉRAUX						
Congés annuels	1					
Congés fériés	2					
Congés mobiles en psychiatrie	3					
Congés de maladie	4					
Congés quart stable de nuit	5					
Congés - mesure de rétention	6	XXXX	XXXX	XXXX	XXXX	
TOTAL (L.01 à L.06)	7					
AVANTAGES SOCIAUX PARTICULIERS						
Congés sociaux	8					
Droits parentaux	9					
Prestations d'assurance-salaire (après délai de carence) (auto-assurance)	10					
Différentiel CNESST	11	XXXX		XXXX		
Développement des ressources humaines	12					
Indemnité de fin d'emploi	13	XXXX		XXXX		
Libération patronale et syndicale	14					
Banque de congés maladie	15					
Indemnité de départ	16	XXXX		XXXX	XXXX	
Assignment temporaire	17					
Retrait préventif - 5 premiers jours	18					
Autres (préciser P391)	19					
TOTAL (L.08 à L.19)	20					
TOTAL AVANTAGES SOCIAUX (L.07 + L.20)	21					

CHARGES SOCIALES ET CHARGES EXTRAORDINAIRES

		Personnel cadre 2	Personnel temps régulier 3	Total (C2+C3) 4
CHARGES SOCIALES				
Assurance-emploi	1			
Fonds des services de santé (F.S.S.) - MFQ	2			
CNESST	3			
Régime de rentes du Québec	4			
Autres régimes de pension-retraite	5			
Primes d'assurance-salaire	6			
Régime de base d'assurance-maladie-personnel régulier	7	XXXX		
Régime d'assurance-cadres	8		XXXX	
Régimes particuliers d'assurance (autres que L.07 et L.08)	9			
Régime québécois d'assurance parentale	10			
TOTAL (L.01 à L.10)	11			

		Personnel temps régulier 1	Personnel cadre 2	Autres 3	Total (C1+C2+C3) 4	Notes
CHARGES EXTRAORDINAIRES						
Sommes excédant les normes et barèmes adoptés par le gouvernement (préciser P391)	12					
Rémunérations-fonctions non prévues aux conditions de travail (préciser P391)	13		XXXX	XXXX		
Avantages sociaux reliés aux lignes 12 et 13	14					
Charges sociales reliées aux lignes 12 et 13	15					
Primes d'assurances sur la vie d'individus à titre personnel (préciser P391)	16					
Versement pour constitution de rentes et autres (préciser P391)	17					
Cotisations aux corporations professionnelles et associations d'employés (préciser P391)	18					
Intérêts sur emprunts non autorisés et en excédent du taux d'intérêt maximal applicable (préciser P391)	19	XXXX	XXXX			
Amendes, pénalités et intérêts afférents	20	XXXX	XXXX			
Mesures visant à atténuer la pénurie du personnel clinique, non autorisées par le MSSS	21					
Autres (préciser P391)	22					
TOTAL (L.12 à L.22)	23					

ÉTAT DES RÉSULTATS

	Budget	Activités principales	Activités accessoires	Total (C2+C3)	Exercice précédent
	1	2	3	4	5
REVENUS					
Subventions MSSS (P362)	1	6 810 000	6 772 741	6 772 741	6 736 837
Subventions Gouvernement du Canada (C2:P290/C3:P291)	2				
Contributions des usagers (P301)	3	1 100 000	1 147 610	1 147 610	1 124 882
Ventes de services et recouvrements (P320)	4	8 000	7 507	7 507	11 483
Donations (C2:P290/C3:P291)	5				
Revenus de placement (P302)	6				
Revenus de type commercial (C2:P661/C3:P351)	7				
Gain sur disposition (P302)	8				
	9	XXXX	XXXX	XXXX	XXXX
	10	XXXX	XXXX	XXXX	XXXX
Autres revenus (P302)	11	20 000			50 857
TOTAL (L.01 à L.11)	12	7 938 000	7 927 858	7 927 858	7 924 059
CHARGES					
Salaires, avantages sociaux et charges sociales (C2:P320/C3:P351)	13	5 800 000	5 574 719	5 574 719	5 624 748
Médicaments (P750)	14	100 000	90 823	90 823	105 674
Produits sanguins	15				
Fournitures médicales et chirurgicales (P755)	16	90 000	93 846	93 846	89 742
Denrées alimentaires	17	250 000	242 528	242 528	245 822
Rétributions versées aux ressources non institutionnelles (P650)	18				
Frais financiers (P325)	19				
Entretien et réparations (P325)	20	40 000	23 505	23 505	43 416
Créances douteuses (C2:P301)	21	3 000	(3 864)	(3 864)	12 170
Loyers	22	530 000	525 000	525 000	520 000
Dépenses de transfert (P325)	23				
Autres charges (P325)	24	975 000	992 738	992 738	958 805
TOTAL (L.13 à L.24)	25	7 788 000	7 539 295	7 539 295	7 600 377
SURPLUS (DÉFICIT) DE L'EXERCICE (L.12 - L.25)	26	150 000	388 563	388 563	323 682

DÉTAIL: MONTANTS À RECEVOIR OU À PAYER MSSS

		Solde au début à recevoir (à payer)	Ajustements au solde du début	Montant alloué durant l'exercice	Montant reçu (payé) durant l'exercice	Solde à la fin à recevoir (à payer) (C1 à C3-C4)
		1	2	3	4	5
MSSS - MONTANTS À RECEVOIR OU À PAYER						
ACTIVITÉS PRINCIPALES						
Budget net-incidence sur trésorerie et fonds affectés	1			6 860 595	6 860 595	0
Rectificatifs post-budgétaires	2	(48 543)		(124 850)	(48 543)	(124 850)
Budget sans incidence sur trésorerie - produits sanguins	3					
(Dimin.) Augmentation du financement	4	600 544		(66 320)	(55 909)	590 133
Variation des revenus reportés	5	XXXX	XXXX			XXXX
FINESSES						
Comptes à fins déterminées	7	XXXX	XXXX			
ÉTABLISSEMENTS PRIVÉS CONVENTIONNÉS:						
Budget sans incidence/trésorerie EPC Rénov. fonctionnelles mineures	8			103 316	103 316	0
TOTAL (L.01 à L.08)	9	552 001		6 772 741	6 859 459	465 283
ACTIVITÉS ACCESSOIRES						
Subventions MSSS	10					
Subvention à recevoir - provision avantages sociaux futurs	11			XXXX		
Variation des revenus reportés	12	XXXX	XXXX			XXXX
Comptes à fins déterminées	13	XXXX	XXXX			
TOTAL (L.10 à L.13)	14					
TOTAL (L.09 + L.14)	15	552 001		6 772 741	6 859 459	465 283

Montant
5

Aux fins de report à l'état de la situation financière à la page 204:

Débiteur (crédeur) MSSS (reporté à P204 L.03 ou L.15)	16	(126 371)
Subvention à recevoir - réforme comptable (reporté à P204, L.07)	17	591 654

exercice terminé le 31 mars 2017 - AUDITÉE

DÉTAIL DE POSTES DE PASSIFS: PROVISION POUR AVANTAGES SOCIAUX FUTURS ET AUTRES CHARGES SALARIALES À PAYER

ÉTABLISSEMENTS PUBLICS ET PRIVÉS CONVENTIONNÉS	Droits parentaux	Assurance-salaire	Allocation rétribution hors-cadre	Provision vacances maladie gelée	Provision banque maladie courante	Total (C1 à C6)	Autres charges salariales à payer (préciser P391)
	1	2	3	4	5	6	7
SOLDE AU DÉBUT							8
- Salaires	6 396	143 369		457 305		8 921	615 991
- Charges sociales	742	19 903		67 843		1 323	89 811
							2 653
							462

VARIATION DE L'EXERCICE

Activités principales:							
- Salaires	(6 396)	(30 206)		(37 016)		(3 576)	(77 194)
- Charges sociales	(742)	(2 449)		(5 693)		(525)	(9 409)
Activités accessoires:							
- Salaires							
- Charges sociales							

SOLDE À LA FIN:

- Salaires (L.01 + L.03 + L.05)	0	113 163		420 289		5 345	538 797	1 327
- Charges sociales (L.02 + L.04 + L.06)	0	17 454		62 150		798	80 402	198

ÉTABLISSEMENTS PRIVÉS CONVENTIONNÉS

Droits parentaux:							
	9	6	7	8			
- Composante clinique		7 138				(7 138)	0
- Autres composantes							

Provision pour vacances:

- Composante clinique	11	381 525		(32 481)		349 044
- Autres composantes	12	143 623		(10 228)		133 395

Provision pour banque maladie gelée:

- Composante clinique	13					
- Autres composantes	14					

Provision pour banque maladie courante:

- Composante clinique	15	7 807		(3 327)		4 480
- Autres composantes	16	2 437		(774)		1 663
TOTAL (L.09 à L.16)	17	542 530		(53 948)		488 582

exercice terminé le 31 mars 2017 - AUDITÉE

DÉTERMINATION DES SUBVENTIONS À RECEVOIR RELATIVES AUX PROVISIONS À PAYER LIÉES AUX AVANTAGES SOCIAUX FUTURS

1 Solde à recevoir au début 2 Transferts entre ESSS ou ajust. au solde du début (préciser) 3 Remboursement par le MSSS 4 Solde à recevoir à la fin (C1+C2+C3) 5 Solde à payer à la fin

Notes

ACTIVITÉS PRINCIPALES:

1	422 465			422 465	474 258
2	4 094			4 094	7 272
3					
4	1 925			1 925	
5	5 561			5 561	909
6	434 045			434 045	482 439

Banque maladie gelée

7	4 758			4 758	
8	10 186			10 186	6 143
9					
10	142 665			142 665	130 617
11					
12	591 654			591 654	619 199

ACTIVITÉS ACCESSOIRES:

13					
14					
15					
16					
17					
18					

Banque maladie gelée

19					
20					
21					
22					
23					
24					

ÉTABLISSEMENTS PRIVÉS CONVENTIONNÉS - RÉPARTITIONS:

25	427 627			427 627	482 132
26	164 027			164 027	202 167
27	591 654			591 654	684 299

Fonds d'exploitation

exercice terminé le 31 mars 2017 - AUDITÉE

SOMMAIRE DES BIENS DÉTENUS EN FIDUCIE

DESCRIPTION DU FONDS EN FIDUCIE:	Exercice courant - actifs	Exercice courant - passifs	Exercice courant - Solde de fonds (C1-C2)	Exercice précédent - Solde de fonds	Augmentation (diminution) du solde de fonds (C3-C4)
	1	2	3	4	5
Fonds détenus pour les usagers	1	6 357	(6 357)	(16 833)	10 476
.....	2				
.....	3				
.....	4				
.....	5				
.....	6				
.....	7				
.....	8				
.....	9				
.....	10				
.....	11				
.....	12				
.....	13				
.....	14				
.....	15				
.....	16				
.....	17				
.....	18				
.....	19				
.....	20				
.....	21				
.....	22				
.....	23				
.....	24				
.....	25				
TOTAL (L.01 à L.25)	26	6 357	(6 357)	(16 833)	10 476

AUGMENTATION OU DIMINUTION DU FINANCEMENT ET MONTANTS À RECEVOIR OU À PAYER AFFÉRENTS

Fonds d'exploitation activités principales		Solde au début à recevoir (à payer)	Ajustements au solde du début	Montant alloué durant l'exercice	Montant reçu (payé) durant l'exercice	Solde à la fin à recevoir (à payer) (C1+C2+C3-C4)	Notes
		1	2	3	4	5	
Programme d'accès à la chirurgie	1						
Intérêts à la charge du MSSS	2						
Prise en charge du déficit des exercices antérieurs	3						
Coûts de sécurité et stabilité d'emploi	4						
Financement pour loyer des locaux	5	XXXX	XXXX			XXXX	
Financement des aides techniques	6						
Correctifs salariaux d'équité salariale	7						
Produits sanguins-ajust.des revenus et dépenses	8						
Produits sanguins-ajust.dû à la cible de péremption	9						
Transfert provenant d'autres établissements (préciser)	10						
Transferts vers d'autres établissements (préciser)	11						
Dégénérescence maculaire liée à l'âge (DMLA)	12						
Provisions pour avantages sociaux futurs	13	591 654				591 654	
Réadaptation fonctionnelle intensive post-implantation cochléaire	14						
Cardiologie tertiaire	15						
Adolescents autochtones (LSJPA)	16						
Transferts budgétaires au fonds d'immobilisations - autres	17	XXXX	XXXX			XXXX	
Transferts budgétaires au fonds d'immobilisations - projets autofinancés liés aux activités principales	18	XXXX	XXXX			XXXX	
Paillettes de sperme	19						
Coloscopie	20						
Frais accessoires - services assurés	21						
Ressources en CHSLD	22						
Soutien à domicile (SAD)	23						
Sommaire des mesures salariales (rep. de P390-01)	24	56 331		10 214	57 266	9 279	
Récupération de surplus	25						
Niveau de soins alternatifs (NSA)	26						
TDM/IRM	27						
Soutien à l'optimisation	28						
Assurance salaire - EPC	29	(136 444)		(85 004)	(133 729)	(87 719)	
Prog. interv. en négligence-Jeunesse	30						
Dialyse	31						
Rehaussement des bases budgétaires	32						
Autres (reports de P392-00 et 392-02)	33	89 003		8 470	20 554	76 919	
TOTAL (L.01 à L.33)	34	600 544		(66 320)	(55 909)	590 133	

SOMMAIRE DES MESURES SALARIALES ET DES RI-RTF

MESURES SALARIALES

		Solde au début à recevoir (à payer)	Ajustements du solde du début	Montant alloué durant l'exercice	Montant reçu (payé) durant l'exercice	Solde à la fin à recevoir (à payer) (C1 à C3) - C4	Notes
		1	2	3	4	5	
Équité salariale de 2011 - Ex. antérieurs	1	XXXX	XXXX	XXXX	XXXX	XXXX	
Maintien équité salariale cadres-Ex. antérieurs	2						
Maintien équité salariale cadres-Ex. courant	3	XXXX	XXXX	XXXX	XXXX	XXXX	
Maintien de l'équité salariale des salariés (conciliation) - Ex. antérieurs	4						
Maintien de l'équité salariale des salariés (conciliation) - Ex. courant	5	XXXX	XXXX	XXXX	XXXX	XXXX	
Impacts budgétaires hors cadre - Ex. antérieurs	6						
Impacts budgétaires hors cadre - Ex. courant	7	XXXX	XXXX	8 294		8 294	
Suivi des mesures découlant des conventions collectives - Ex. antérieurs	8						
Suivi des mesures découlant des conventions collectives - Ex. courant	9	XXXX	XXXX				
Reconnaissance du baccalauréat - Ex. antérieurs	10	XXXX	XXXX	XXXX	XXXX	XXXX	
Reconnaissance du baccalauréat - Ex. courant	11	XXXX	XXXX				
Coûts additionnels pour l'application des mesures administratives - Ex. antérieurs	12						
Coûts additionnels découlant de l'application des mesures administratives et des conventions collectives - Ex. courant	13	XXXX	XXXX	XXXX	XXXX	XXXX	
Mesures valorisation infirmières - Ex. antérieurs	14						
Mesures découlant de la convention collective des pharmaciens - Ex. antérieurs	15						
Mesures découlant de la convention collective des pharmaciens - Ex. courant	16	XXXX	XXXX				
Mesures d'attraction et rétention des pharmaciens d'établissements	17						
Charges addit. pour nouvelles dispositions de rétribution des RI-RTF-Ex. antérieurs	18						
Charges addit. pour nouvelles dispositions de rétribution des RI-RTF-Ex. courant	19	XXXX	XXXX				
Modification des conditions travail du personnel d'encadrement - Rétroactivité	20						
Chevauchement des infirmières auxiliaires en CHSLD - Ex. antérieurs	21	XXXX	XXXX	XXXX	XXXX	XXXX	
Chevauchement des infirmières auxiliaires en CHSLD - Ex. courant	22	XXXX	XXXX				
Effets d'entraînement et équité salariale	23						
Autres mesures sal. (voir P803)-Ex. antérieurs	24						
Autres mesures sal. (voir P803)-Ex. courant	25	XXXX	XXXX				
Aide financière - Adoption d'un enfant	26						
Aide financière - Tutelle à un enfant	27						
Forfait sage-femme	28						
Projets organisation travail (comités paritaires)	29						
Primes pour technologues spécialisés	30						
Coûts reliés à l'immeuble	31						
Dépenses d'accompagnement (RI-RTF)	32						
Forfaitaire 2015-2016	33	56 331		1 920	57 266	985	
Modifications du secteur Grand-Nord - Ex. antérieurs	34	XXXX	XXXX	XXXX	XXXX	XXXX	
Modifications du secteur Grand-Nord - Ex. courant	35	XXXX	XXXX				
Forfaitaire 2015-2016 - Personnel d'encadrement	36						
...	37						
TOTAL (L.01 à L.37) reporté à P390-00, L.24	38	56 331		10 214	57 266	9 279	

PRÉCISIONS AUX RENSEIGNEMENTS COMPLÉMENTAIRES - PARTIE 3

<u>Numéro</u>	<u>Note</u>
5	Taxes et permis 66 \$ Mutuelle et commandite AEPC 5 918 Versement Banque Laurentienne 103 316 Impôts 119 267 ----- Total 228 567 \$
6	Fournitures et charges diverses
7	page 341 ligne 6 Cotisations SIGMA santé 2088\$ Agrément Canada <u>3182\$</u> 5270\$
8	Taxes foncières
9	CNESST
10	Taxes foncières

Précisions aux rends. complémentaires - partie 3

exercice terminé le 31 mars 2017 - AUDITÉE

DÉTAILS DE LA LIGNE 33 DE LA PAGE 390 INTITULÉ "AUTRES" - AUGMENTATION OU DIMINUTION DU FINANCEMENT PROVENANT DU MSSS

Fonds d'exploitation activités principales		Solde au début à recevoir (à payer)	Ajustements au solde du début	Montant alloué durant l'exercice	Montant reçu (payé) durant l'exercice	Solde à la fin à recevoir (à payer) (C1+C2+C3-C4)	Notes
		1	2	3	4	5	
Règlement final 2015	1			(25 387)	(25 387)	0	
Allocation dispo. DG 2015	2	8 294			8 294	0	
Récupération Loi 100 2015-2016	3	51 007				51 007	
RÉTRO / FORFAITAIRE CADRES	4			11 243		11 243	
AGIR	5			5 150	5 150	0	
EFFETS D'ENTREINEMENT	6	6 436			6 436	0	
Comité CHSLD	7						
VACANCES FONCTIONNEMENT	8	24 054		(9 385)		14 669	
Avance conv. coll.	9			14 175	14 175	0	
Entente CSN 16/17	10			12 296	12 296	0	
Entente APTS 16/17	11			378	378	0	
.....	12						
.....	13						
.....	14						
FORFAITAIRE PAB SGSSS 2014	15	(788)			(788)	0	
.....	16						
.....	17						
.....	18						
.....	19						
.....	20						
.....	21						
.....	22						
.....	23						
.....	24						
.....	25						
.....	26						
.....	27						
.....	28						
.....	29						
.....	30						
.....	31						
.....	32						
.....	33						
.....	34						
.....	35						
.....	36						
.....	37						
.....	38						
.....	39						
.....	40						
.....	41						
.....	42						
.....	43						
.....	44						
Reports de P392-01, P392-03 et P392-04, L.46	45						
TOTAL (L.01 à L.45) reporté à P390, L.33	46	89 003		8 470	20 554	76 919	

exercice terminé le 31 mars 2017 - AUDITÉE

DÉTAILS DES MONTANTS À RECEVOIR OU À PAYER DU COMPTE FINESSE

Fonds d'exploitation - Activités principales

	1	2	3	4	5	Notes
	Solde au début à recevoir (à payer)	Ajustements du Solde au début	Montant alloué durant l'exercice	Montant reçu (payé) durant l'exercice	Solde à la fin à recevoir (à payer) (C1 à C3 - C4)	
1 Dialyse						
2 Électrophysiologie						
3 Fonctionnement nouvelles installations						
4 Hémato-oncologie						
5 IPS-SPL - Forfaitaire						
6 IPS-SPL - Salaire						
7 Inhalothérapie						
8 Plan d'accès DI-DP-TSA						
9 Plan d'investissement personnes âgées						
10 Programme d'accès à la chirurgie						
11 Projet LEAN						
12 Radio-oncologie						
13 Hémodynamie						
14 Électrophysiologie cardiaque et interventionnelle						
15 Ergothérapie						
16 Chirurgie d'un jour						
17 Pompes à insuline						
18 Soins palliatifs						
19 IPS spécialisées						
20 Bourses IPS						
21 GMF						
22 Services achetés en soins de longue durée						
23 Autres (préciser P391)						
24 Transferts budgétaires au fonds d'immobilisations	XXXX	XXXX			XXXX	
25 TOTAL (L-01 à L-24)						

RAPPORT FINANCIER ANNUEL

PLAN

	Page
SECTION AUDITÉE	
Quatrième partie - Fonds d'immobilisations : Renseignements complémentaires	
État de la situation financière :	
Détail de postes d'actifs	400
Détail de postes de passifs	401
Détail de postes de passifs : Détails des intérêts courus à payer	402
Détail des emprunts temporaires et de la dette à long terme	403
Composition du solde du fonds d'immobilisations	404
Surplus (déficit) annuel attendu et détermination de l'ajustement de la subvention à recevoir - Écart de financement - Immobilisations	407
MSSS - Subvention à recevoir ou perçue d'avance sur les dettes subventionnées par le gouvernement	408
Sommaire annuel des dépenses d'immobilisations par source de financement	415
Immobilisations - Coûts (détenues au 31 mars 2008)	420
Immobilisations - Coûts (acquises à compter du 1 ^{er} avril 2008)	421-00
Contrats de location-acquisition et immobilisations reçues soit par donation ou pour une valeur symbolique	421-01
Construction et développement en cours	421-03
Renseignements complémentaires aux fins de la consolidation : Ententes de partenariat public-privé (PPP)	421-04
Renseignements complémentaires aux fins de la consolidation : Détails par catégories d'amortissement	421-05
Immobilisations - Amortissement cumulé	422
Immobilisations - Valeur comptable nette	423
Renseignements complémentaires aux fins de la consolidation - Dossier santé Québec (DSQ)	424
Sommaire des systèmes d'information unifiés	425-00 à 425-11
Précisions aux renseignements complémentaires - Partie 4	490

DÉTAIL DE POSTES D'ACTIFS

ACTIFS FINANCIERS		Exercice courant 1	Exercice précédent 2	Notes
AUTRES DÉBITEURS				
Gouvernement du Canada autres que réclamation TPS	1			
.....	2	XXXX	XXXX	
.....	3	XXXX	XXXX	
.....	4	XXXX	XXXX	
Établissements publics autres que recouvrements (préciser P490)	5			
.....	6	XXXX	XXXX	
Réclamation TPS fédéral	7			
Réclamation TVQ provincial	8			
Autres (préciser P490)	9			
TOTAL DES AUTRES DÉBITEURS (L.01 à L.09)	10			
AUTRES ÉLÉMENTS				
Intérêts courus	11			
Dépôts ou avance sur acquisitions d'immobilisations	12			
Autres (préciser P490)	13			
TOTAL (L.11 à L.13)	14			
ACTIFS NON FINANCIERS				
Frais payés d'avance (préciser P490)	15			

DÉTAIL DE POSTES DE PASSIFS

		Exercice courant 1	Exercice précédent 2	Notes
AUTRES CRÉDITEURS ET AUTRES CHARGES À PAYER				
Fournisseurs	1			
Gouvernement du Canada	2			
Dépôts pour soumissions	3			
Etablissements publics (préciser P490)	4			
Autres (préciser):				
...	5			
...	6			
...	7			
TOTAL (L.01 à L.07)	8			
AUTRES ÉLÉMENTS (préciser):				
...	9			
...	10			
TOTAL (L.09 + L.10)	11			
INTÉRÊTS COURUS À PAYER				
Société québécoise des infrastructures	12			
Financement Québec	13			
	14	XXXX	XXXX	
Fonds de financement	15			
Autres	16			
TOTAL (L.12 à L.16)	17			
Passif au titre des sites contaminés (Terrains répertoriés au 31 mars 2011 sauf ceux déjà pris en charge par l'établissement)	18			
Passif au titre des sites contaminés (Terrains répertoriés après le 31 mars 2011 ou déjà pris en charge par l'établissement)	19			
TOTAL (L.18 + L.19)	20			

DÉTAIL DES EMPRUNTS TEMPORAIRES ET DE LA DETTE À LONG TERME

		Solde au début	Nouveaux emprunts	Remboursement de capital	Refinancement	Solde à la fin (C1+C2-C3-C4)	Notes
		1	2	3	4	5	
DÉTAIL DES EMPRUNTS TEMPORAIRES							
Acceptations bancaires	1						
Emprunts bancaires	2						
Marges de crédit	3						
Billets à escompte	4						
Billets de trésorerie	5						
Billets au pair	6						
Autres emprunts temporaires (préciser P490)	7						
TOTAL (L.01 à L.07)	8						
APPARENTÉS	9						
NON APPARENTÉS	10						
		Solde au début	Nouveaux emprunts	Remboursement de capital	Refinancement	Solde à la fin (C1+C2-C3-C4)	Notes
		1	2	3	4	5	
DÉTAIL DE LA DETTE À LONG TERME							
Obligations	11						
Billets	12						
Obligations découlant de contrats de location-acquisition	13						
Obligations découlant de partenariat public et privé	14						
Emprunts hypothécaires	15						
Obligations découlant de baux emphytéotiques	16						
Instruments financiers dérivés autres que contrats d'échange de taux d'intérêts (préciser)	17						
Emprunts bancaires autres que des emprunts hypothécaires	18						
Autres marchés financiers (préciser P490)	19						
TOTAL (L.11 à L.19)	20						
APPARENTÉS	21						
NON APPARENTÉS	22						
						Exercice courant 5	Notes
MOINS: Fonds d'amortissement du Gouvernement						23	
Dettes nettes du fonds d'amortissement (L.20 - L.23)						24	

MSSS - SUBVENTION À RECEVOIR OU PERÇUE D'AVANCE SUR LES DETTES SUBVENTIONNÉES PAR LE GOUVERNEMENT

		Solde au début à recevoir (perçue d'avance)	Ajustements au solde du début (préciser)	Montant alloué durant l'exercice	Montant reçu (payé) durant l'exercice	Solde à la fin à recevoir (perçue d'avance) C1+C2+C3-C4	Notes
		1	2	3	4	5	
SUBVENTION À RECEVOIR							
Immobilisations - Écart de financement - réforme comptable	1				XXXX		
Intérêts courus sur les dettes:							
- Financement Québec et Fonds de financement	2				XXXX		
- Société québécoise des infrastructures	3				XXXX		
- Autres créanciers non apparentés	4				XXXX		
Remboursement du capital des dettes	5	XXXX	XXXX			XXXX	
Remboursement des intérêts sur les dettes	6	XXXX	XXXX			XXXX	
Fonds d'amortissement du gouvernement	7	XXXX	XXXX	XXXX	XXXX	XXXX	
Autres (préciser P490)	8						
Passif au titre des sites contaminés	9						
Variation des revenus reportés	10	XXXX	XXXX			XXXX	
Transferts budgétaires en provenance du budget de fonctionnement - projets autofinancés	11	XXXX	XXXX			XXXX	
Transferts budgétaires en provenance du budget de fonctionnement (ou de l'env. régionale des crédits) - autres	12	XXXX	XXXX			XXXX	
Excédent des paiements de service non indexés sur la dette (PPP)	13	XXXX	XXXX			XXXX	
TOTAL (L.01 à L.13)	14						

Solde de fin
5

Notes

Aux fins de report à l'état de la situation financière à la page 204:

Débiteur (crédeur) MSSS (L15 = L14 - L01, C5) (reporté à 204, L.03 ou L.15)	15	
Subvention à recevoir - réforme comptable (reporté à P204, L.07)	16	
TOTAL (L.15 + L.16) et (L.14 = L.17)	17	

exercice terminé le 31 mars 2017 - AUDITÉE

Fonds d'immobilisation

SOMMAIRE ANNUEL DES DÉPENSES D'IMMOBILISATIONS PAR SOURCE DE FINANCEMENT

ENVELOPPES DÉCENTRALISÉES (MANDATS RÉGIONALISÉS)

	1	2	3	4	5	6
	Montants attribués par le MSSS non utilisé au début	Montants attribués par le MSSS Exercice courant	Dépenses encourues au F.I. aux résultats (non capitalisées)	Dépenses encourues au F.I. au bilan (capitalisées)	Montants attribués par la Régie aux établissements de la région 17	Solde non utilisé à la fin de la (C1+C2-C3-C4-C5)

Immobilisations:

1 - Maintien des actifs immobiliers						
2 - Renovations fonctionnelles mineures et autres que CHSLD						
3 - Renovations fonctionnelles mineures en CHSLD						
4 - Efficacité énergétique (programme spécifique)						
5 - Autres (préciser P490)						
6 TOTAL (L.01 à L.05)						

Mobilier et équipement:

7 - Équipement non médical et mobilier						
8 - Équipement médical						
9 - Autres (préciser P490)						
10 TOTAL (L.07 à L.09)						

Autres:

11 - Maintien des actifs informationnels						
12 - Dépenses capitalisables						
13 - Autres (préciser P490)						
14 TOTAL (L.11 à L.13)						

TOTAL - ENVELOPPES DÉCENTRALISÉES (L.06 + L.10 + L.14)

15						
----	--	--	--	--	--	--

Mandats centralisés - Projet de construction

16						
----	--	--	--	--	--	--

IMMOBILISATIONS DE L'EXERCICE FINANCÉES PAR LE GOUVERNEMENT (L.15 + L.16)

17						
----	--	--	--	--	--	--

Immobilisations financées par transfert du Fonds d'exploitation au Fonds d'immobilisations:

18 - Transferts budgétaires - projets autofinancés	XXXX	XXXX	XXXX	XXXX	XXXX	XXXX
19 - Transferts budgétaires - autres	XXXX	XXXX	XXXX	XXXX	XXXX	XXXX
20 - Transferts de solde de fonds	XXXX	XXXX	XXXX	XXXX	XXXX	XXXX
21 Total transferts du Fonds d'exploitation au Fonds d'immobilisations (L.18 à L.20)	XXXX	XXXX	XXXX	XXXX	XXXX	XXXX

Autres sources de financement du Fonds d'immobilisations (préciser P490)

22	XXXX	XXXX	XXXX	XXXX	XXXX	XXXX
----	------	------	------	------	------	------

TOTAL DES DÉPENSES D'IMMOBILISATIONS ENCOURUES AU COURS DE L'EXERCICE (L.17+L.21+L.22)

23	XXXX	XXXX	XXXX	XXXX	XXXX	XXXX
----	------	------	------	------	------	------

exercice terminé le 31 mars 2017 - AUDITÉE

Fonds d'immobilisations

IMMOBILISATIONS - COÛTS (détenues au 31 mars 2008)

	1	2	3	4	5	6	7	Notes
	Solde au début	Redressements	Réduction pour	Transferts	Dispositions	Solde de fin	Perte sur	
	(préciser P490)	(préciser P490)	moins-value	(dispositions)	(vente, perte,	(C1+C2-C3	disposition	
				entre entités du	destruction,	-C4-C5)		
				périmètre	abandon)			
				comptable				
				(préciser)				
				4				
IMMOBILISATIONS DÉTENUES AU 31 MARS 2008								
Terrains	1							
Amenagement des terrains	2							
Améliorations locatives	3							
Bâtiments	4							
Développement informatique	5							
Mobilier et équipement médical:								
- Ameublement de chambre	6							
- Équipement de transport	7							
- Autre mobilier et équipement médicaux	8							
Mobilier et équipement administratif:								
- Informatique et bureautique	9							
- Mobilier et équipement	10							
Autre mobilier et équipement	11							
TOTAL (L-01 à L.11)	12							

IMMOBILISATIONS - COÛTS (ACQUISES À COMPTER DU 1er AVRIL 2008)

TABLEAU 1

		Solde au début	Redressements (préciser P490)	Transferts en provenance des constructions en cours	Acquisitions	Transferts (acquis.) entre entité périmètre ctb (préciser)	Notes
		1	2	3	4	5	
Terrains	1						
Aménagement des terrains	2						
Améliorations locatives	3						
Bâtiments	4						
Améliorations majeures aux bâtiments	5						
Construction et développement en cours	6						
Matériel et équipement:							
Équipement informatique	7						
Équipement de communic. multimédia	8						
Mobilier et équipement de bureau	9						
Autres	10						
Équipements spécialisés:							
Ameublement de chambres	11						
Autre mobilier et équip. médical et de transport	12						
Matériel roulant	13						
Développement informatique	14						
Réseau de télécommunication	15						
Location-acquisition	16						
TOTAL (L.01 à L.16)	17						

TABLEAU 2 (suite)

		Transferts (dispo.) entre entités périmètre ctb (préciser P490)	Dispositions (vente, perte, destruction, abandon)	Réduction pour moins-value	Solde de fin tab1:+(C1 à C5) tab2:-(C1 à C3)	Perte sur disposition	Notes
		1	2	3	4	5	
Terrains	18						
Aménagement des terrains	19						
Améliorations locatives	20						
Bâtiments	21						
Améliorations majeures aux bâtiments	22						
Construction et développement en cours	23						
Matériel et équipement:							
Équipement informatique	24						
Équipement de communic. multimédia	25						
Mobilier et équipement de bureau	26						
Autres	27						
Équipements spécialisés:							
Ameublement de chambres	28						
Autre mobilier et équip. médical et de transport	29						
Matériel roulant	30						
Développement informatique	31						
Réseau de télécommunication	32						
Location-acquisition	33						
TOTAL (L.18 à L.33)	34						

exercice terminé le 31 mars 2017 - AUDITÉE

Fonds d'immobilisations

IMMOBILISATIONS - AMORTISSEMENT CUMULÉ

	1	2	3	4	5	6	Notes
	Solde au début	Redressements	Amortissement de l'exercice	Transferts entre entités du périmètre comptable (préciser)	Dispositions (vente, perte, destruction ou abandon)	Solde de fin (C1+C2+C3+C4-C5)	
IMMOBILISATIONS DÉTENUES AU 31 MARS 2008							
1							
Aménagement des terrains							
2							
Améliorations locatives							
3							
Bâtiments							
4							
Développement informatique							
Mobilier et équipement médical:							
5							
- Ameublement de chambres							
6							
- Equipement de transport							
7							
- Autre mobilier et équipements médicaux							
Mobilier et équipement administratif:							
8							
- Informatique et bureautique							
9							
- Mobilier et équipement							
10							
Autre mobilier et équipement							
11							
TOTAL (L.01 à L.10)							
IMMOBILISATIONS ACQUISES À COMPTER DU 1er AVRIL 2008							
12							
Aménagement des terrains							
13							
Améliorations locatives							
14							
Bâtiments							
15							
Améliorations majeures aux bâtiments							
Matériel et équipement:							
16							
- Equipement informatique							
17							
- Equipement de communication multi-média							
18							
- Mobilier et équipement de bureau							
19							
- Autres							
Equipements spécialisés:							
20							
- Ameublement de chambres							
21							
- Autre mobilier et équipement médical et de transport							
22							
Matériel roulant							
23							
Développement informatique							
24							
Réseau de télécommunication							
25							
Location-acquisition							
26							
TOTAL (L.12 à L.25)							

IMMOBILISATIONS - VALEUR COMPTABLE NETTE

		Exercice courant			Ex. préc. Valeur comptable nette
		Coûts	Amort. cum.	Valeur comptable nette (C.1 - C.2)	
		1	2	3	4
Terrains	1		XXXX		
Aménagement des terrains	2				
Améliorations locatives	3				
Bâtiments	4				
Améliorations majeures aux bâtiments	5				
Construction et développement en cours	6		XXXX		
Matériel et équipement	7				
Équipements spécialisés	8				
Matériel roulant	9				
Développement informatique	10				
Réseau de télécommunication	11				
Location-acquisition	12				
TOTAL (L.01 à L.12)	13				

Note: Les travaux en cours ne sont pas amortis car ils ne sont pas en service.

PRÉCISIONS AUX RENSEIGNEMENTS COMPLÉMENTAIRES - PARTIE 4

Numéro

Note

RAPPORT FINANCIER ANNUEL

PLAN

SECTION AUDITÉE

	Page
Sixième partie - Renseignements complémentaires	
Liste des entités apparentées	600
Tous les fonds :	
Résultats par apparentées	612
État cumulé de la situation financière par apparentées	619
Renseignements complémentaires aux fins de la consolidation : Flux de trésorerie	625
RENSEIGNEMENTS COMPLÉMENTAIRES AUX FINS DE LA CONSOLIDATION :	
Conciliation bancaire et autres débiteurs	630
Placements temporaires	631-00
Placements temporaires échéant à plus de 90 jours (apparentés et non apparentés)	631-01 et 02
Placements de portefeuille	632
Autres créditeurs et emprunts temporaires	633
Dettes à long terme	634-00
Dettes à long terme avec des entités non apparentées	634-01
Détails des obligations contractuelles autres que la catégorie "Transferts" (excluant PPP)	635-00
Obligations contractuelles - Catégorie transferts (excluant PPP)	635-01
Détails des obligations contractuelles - Explication des variations annuelles	635-02
Obligations contractuelles liées aux achats de services en soins de longue durée	635-03
Éventualités probables et indéterminables	636-01 et 02
Transactions avec des organismes exerçant des opérations fiduciaires	637
Renseignements complémentaires relatifs aux ententes de partenariat public-privé	638-01
Informations sur la taxe sur les produits et services (TPS) et sur la taxe de vente au Québec (TVQ)	639
Détails des transactions apparentées avec les établissements publics :	
Postes de revenus	642
Postes de charges	643
Postes d'actifs financiers	644
Postes de passifs	645
Détails des transactions apparentées avec les autres entités apparentées - Postes de résultats, d'actifs et de passifs	646-00 et 01
Ventilation des revenus reportés provenant de donations et autres sources	647
Contributions allouées par un fournisseur en vertu d'un contrat d'approvisionnement	648
Fonds d'exploitation - Activités principales - Données sur le centre d'activités	650
Fonds d'exploitation - Activités accessoires - Données sur le centre d'activités	660
Sommaire des activités accessoires	661
Contrats octroyés au cours de l'exercice 2015-2016 non conformes aux dispositions de la directive ministérielle 2012-026 ou à l'article 2 du règlement sur certaines conditions de travail applicables aux cadres	668
Commentaires accompagnant la liste des contrats inscrits à la page 668	669
Bilan annuel des réalisations en ressources informationnelles (BARRI)	670
Détail des charges - Groupes de médecine de famille (GMF) et groupes de médecine de famille-réseau (GMF-R)	671
Détail des charges financées par le programme services préhospitaliers d'urgence (SPU)	672
Participation des personnes handicapées sur le marché du travail (PPHMT)	673
Sommaire des activités de stationnement	674
Données sur le placement d'enfants	680
Rectificatifs et rectificatifs des revenus - Établissements privés conventionnés	685-00 et 01
Détail des ajustements aux centres d'activités	692
Précisions aux renseignements complémentaires - Partie 6	695

LISTE DES ENTITÉS APPARENTÉES

VEUILLEZ CONSULTER LA PAGE EXPLICATIVE POUR LA LISTE DES ENTITÉS APPARENTÉES.

L'ANNEXE 1 DE LA PAGE EXPLICATIVE PRÉSENTE LES ENTITÉS APPARENTÉES DU RÉSEAU DE LA SANTÉ ET DES SERVICES SOCIAUX.

L'ANNEXE 2 PRÉSENTE LES AUTRES ENTITÉS APPARENTÉES.

VOUS DEVEZ RÉFÉRER À CETTE LISTE POUR COMPLÉTER CERTAINES PAGES DE LA SECTION 600.

CONTRIBUTIONS ALLOUÉES PAR UN FOURNISSEUR EN VERTU D'UN CONTRAT D'APPROVISIONNEMENT

		Revenus reportés au début	Sommes allouées au cours de l'exercice	Revenus inscrits au cours de l'exercice	Revenus reportés à la fin (C1+C2-C3)	Notes
		1	2	3	4	
Fournitures spécialisées en électrophysiologie interventionnelle, en hémodynamie interventionnelle ainsi qu'en matériel d'intervention en angiographie	1					
Fournitures spécialisées en électrophysiologie interventionnelle	2					
Fournitures spécialisées en hémodynamie interventionnelle	3					
Fournitures spécialisées d'intervention en angiographie	4					
Fournitures en ophtalmologie - Lentilles intraoculaires, appareils à phacoémulsification, ensembles personnalisés et diverses fournitures reliées à la chirurgie de la cataracte	5					
Fournitures médicales hautement spécialisées du domaine de l'orthopédie	6					
Autres (préciser P695)	7					
TOTAL (L.01 à L.07)	8					

Fonds d'exploitation-Activités principales

exercice terminé le 31 mars 2017 - AUDITÉE

Nom du centre d'activité: Administration des soins

ACTIVITÉS PRINCIPALES - DONNÉES SUR LE CENTRE D'ACTIVITÉS

	Hrs Ex.préc. 1	Montant Ex.préc. 2	Hrs Ex.cour. 3	Mnt Ex.cour. 4
SALAIRES:				
Personnel-cadre	1	4 604	3 801	158 554
Personnel-temps régulier	2	686	708	17 442
Temps supplémentaire	3			
Primes	4	XXXX	XXXX	13 588
Main-d'oeuvre indépendante	5			
	6	XXXX	XXXX	XXXX
TOTAL (L.01 à L.06)	7	5 290	4 509	189 584
AVANTAGES SOCIAUX:				
Généraux	8	812	762	31 327
Particuliers	9	117	72	3 252
TOTAL (L.08 + L.09)	10	929	834	34 579
CHARGES SOCIALES	11	XXXX	XXXX	31 692
TOTAL (L.07 + L.10 + L.11)	12	6 219	5 343	255 855
AUTRES CHARGES DIRECTES				
Services achetés	13	XXXX	XXXX	
Fournitures et autres charges	14	XXXX	XXXX	398
Allocations directes	15	XXXX	XXXX	
TOTAL (L.13 à L.15)	16	XXXX	XXXX	398
COÛTS DIRECTS BRUTS(L.12 + L.16)	17	6 219	5 343	256 253
DÉDUCTIONS:				
Ventes de services	18	XXXX	XXXX	
Recouvrements	19			
Transferts de frais généraux	20	XXXX	XXXX	
TOTAL (L.18 à L.20)	21			
COÛTS DIRECTS NETS (L.17 - L.21)	22	6 219	5 343	256 253
Ajustements (détail à p.692 et 890)	23			
COÛTS DIRECTS NETS AJUSTÉS (L.22-L.23)	24	6 219	5 343	256 253

	Unités Ex.préc. 1	Mnt Ex.préc. 2	Unités Ex.cour. 3	Mnt Ex.cour. 4
UNITÉS DE MESURE:				
A - Le jour-présence				
Pour l'établissement	25	29 048	29 039	
Pour ventes de services	26			
Pour transferts de frais généraux	27			
TOTAL (L.25 à L.27)	28	29 048	29 039	
Coût unitaire brut (L.17 - L.23) / L.28	29	XXXX	10,11	8,82
B - Les heures travaillées				
Coût unitaire net (L.24 / L.30)	31	XXXX	3,15	2,74

	1	2	3	4	5	6
32	XXXX	XXXX	XXXX	XXXX	XXXX	XXXX
33	XXXX	XXXX	XXXX	XXXX	XXXX	XXXX
34	XXXX	XXXX	XXXX	XXXX	XXXX	XXXX
35	XXXX	XXXX	XXXX	XXXX	XXXX	XXXX
36	XXXX	XXXX	XXXX	XXXX	XXXX	XXXX
37	XXXX	XXXX	XXXX	XXXX	XXXX	XXXX

Fonds d'exploitation-Activités principales

exercice terminé le 31 mars 2017 - AUDITÉE

Nom du centre d'activité: Soins inf. pers. en perte d'autono.

ACTIVITÉS PRINCIPALES - DONNÉES SUR LE CENTRE D'ACTIVITÉS

	Hrs Ex.péc. 1	Montant Ex.péc. 2	Hrs Ex.cour. 3	Mnt Ex.cour. 4
SALAIRES:				
Personnel-cadre	1			
Personnel-temps régulier	2	28 705	29 102	897 764
Temps supplémentaire	3	2 427	2 208	105 880
Primes	4	XXXX	XXXX	77 317
Main-d'oeuvre indépendante	5	165	370	16 924
	6	XXXX	XXXX	XXXX
TOTAL (L.01 à L.06)	7	31 297	31 680	1 097 885
AVANTAGES SOCIAUX:				
Généraux	8	7 163	7 269	212 247
Particuliers	9	3 785	5 518	118 186
TOTAL (L.08 + L.09)	10	10 948	12 787	330 433
CHARGES SOCIALES	11	XXXX	XXXX	203 426
TOTAL (L.07 + L.10 + L.11)	12	42 245	44 467	1 631 744
AUTRES CHARGES DIRECTES				
Services achetés	13	XXXX	XXXX	
Fournitures et autres charges	14	XXXX	XXXX	97 792
Allocations directes	15	XXXX	XXXX	
TOTAL (L.13 à L.15)	16	XXXX	XXXX	97 792
COÛTS DIRECTS BRUTS(L.12 + L.16)	17	42 245	44 467	1 729 536
DÉDUCTIONS:				
Ventes de services	18	XXXX	XXXX	
Recouvrements	19			
Transferts de frais généraux	20	XXXX	XXXX	
TOTAL (L.18 à L.20)	21			
COÛTS DIRECTS NETS (L.17 - L.21)	22	42 245	44 467	1 729 536
Ajustements (détail à p.692 et 890)	23			
COÛTS DIRECTS NETS AJUSTÉS (L.22-L.23)	24	42 245	44 467	1 729 536

	Unités Ex.péc. 1	Mnt Ex.péc. 2	Unités Ex.cour. 3	Mnt Ex.cour. 4
UNITÉS DE MESURE:				
A - Le jour-présence				
Pour l'établissement	25	29 048	29 039	
Pour ventes de services	26			
Pour transferts de frais généraux	27			
TOTAL (L.25 à L.27)	28	29 048	29 039	
Coût unitaire brut (L.17 - L.23) / L.28	29	XXXX	XXXX	59,56
	30			XXXX
Coût unitaire net (L.24 / L.30)	31	XXXX	XXXX	0,00

	1	2	3	4	5	6
32	XXXX	XXXX	XXXX	XXXX	XXXX	XXXX
33	XXXX	XXXX	XXXX	XXXX	XXXX	XXXX
34	XXXX	XXXX	XXXX	XXXX	XXXX	XXXX
35	XXXX	XXXX	XXXX	XXXX	XXXX	XXXX
36	XXXX	XXXX	XXXX	XXXX	XXXX	XXXX
37	XXXX	XXXX	XXXX	XXXX	XXXX	XXXX

Fonds d'exploitation-Activités principales

exercice terminé le 31 mars 2017 - AUDITÉE

Nom du centre d'activité: Soins d'ass. pers. en perte d'auto.

ACTIVITÉS PRINCIPALES - DONNÉES SUR LE CENTRE D'ACTIVITÉS

	Hrs Ex.péc. 1	Montant Ex.péc. 2	Hrs Ex.cour. 3	Mnt Ex.cour. 4
SALAIRES:				
Personnel-cadre	1			
Personnel-temps régulier	2	58 365	1 195 012	1 230 464
Temps supplémentaire	3	2 848	87 669	64 288
Primes	4	XXXX	108 856	135 001
Main-d'oeuvre indépendante	5	611	12 441	9 984
	6	XXXX	XXXX	XXXX
TOTAL (L.01 à L.06)	7	61 824	1 403 978	1 439 737
AVANTAGES SOCIAUX:				
Généraux	8	14 188	302 217	301 782
Particuliers	9	10 896	186 375	165 666
TOTAL (L.08 + L.09)	10	25 084	488 592	467 448
CHARGES SOCIALES	11	XXXX	297 624	302 608
TOTAL (L.07 + L.10 + L.11)	12	86 908	2 190 194	2 209 793
AUTRES CHARGES DIRECTES				
Services achetés	13	XXXX	XXXX	
Fournitures et autres charges	14	XXXX	798	550
Allocations directes	15	XXXX	XXXX	
TOTAL (L.13 à L.15)	16	XXXX	798	550
COÛTS DIRECTS BRUTS(L.12 + L.16)	17	86 908	2 190 992	2 210 343
DÉDUCTIONS:				
Ventes de services	18	XXXX	XXXX	
Recouvrements	19			
Transferts de frais généraux	20	XXXX	XXXX	
TOTAL (L.18 à L.20)	21			
COÛTS DIRECTS NETS (L.17 - L.21)	22	86 908	2 190 992	2 210 343
Ajustements (détail à p.692 et 890)	23			
COÛTS DIRECTS NETS AJUSTÉS (L.22-L.23)	24	86 908	2 190 992	2 210 343

	Unités Ex.péc. 1	Mnt Ex.péc. 2	Unités Ex.cour. 3	Mnt Ex.cour. 4
UNITÉS DE MESURE:				
A - Le jour-présence				
Pour l'établissement	25	29 048	29 039	
Pour ventes de services	26			
Pour transferts de frais généraux	27			
TOTAL (L.25 à L.27)	28	29 048	29 039	
Coût unitaire brut (L.17 - L.23) / L.28	29	XXXX	75,43	76,12
	30		XXXX	XXXX
Coût unitaire net (L.24 / L.30)	31	XXXX	0,00	0,00

	1	2	3	4	5	6
32	XXXX	XXXX	XXXX	XXXX	XXXX	XXXX
33	XXXX	XXXX	XXXX	XXXX	XXXX	XXXX
34	XXXX	XXXX	XXXX	XXXX	XXXX	XXXX
35	XXXX	XXXX	XXXX	XXXX	XXXX	XXXX
36	XXXX	XXXX	XXXX	XXXX	XXXX	XXXX
37	XXXX	XXXX	XXXX	XXXX	XXXX	XXXX

Fonds d'exploitation-Activités principales

exercice terminé le 31 mars 2017 - AUDITÉE

Nom du centre d'activité: Inhalothérapie

ACTIVITÉS PRINCIPALES - DONNÉES SUR LE CENTRE D'ACTIVITÉS

	Hrs Ex.péc.	Montant Ex.péc.	Hrs Ex.cour.	Mnt Ex.cour.
	1	2	3	4
SALAIRES:				
Personnel-cadre	1			
Personnel-temps régulier	2			
Temps supplémentaire	3			
Primes	4	XXXX	XXXX	
Main-d'oeuvre indépendante	5			
	6	XXXX	XXXX	XXXX
TOTAL (L.01 à L.06)	7			
AVANTAGES SOCIAUX:				
Généraux	8			
Particuliers	9			
TOTAL (L.08 + L.09)	10			
CHARGES SOCIALES	11	XXXX	XXXX	
TOTAL (L.07 + L.10 + L.11)	12			
AUTRES CHARGES DIRECTES				
Services achetés	13	XXXX	XXXX	
Fournitures et autres charges	14	XXXX	7 430	8 424
Allocations directes	15	XXXX	XXXX	
TOTAL (L.13 à L.15)	16	XXXX	7 430	8 424
COÛTS DIRECTS BRUTS(L.12 + L.16)	17		7 430	8 424
DÉDUCTIONS:				
Ventes de services	18	XXXX	XXXX	
Recouvrements	19			
Transferts de frais généraux	20	XXXX	XXXX	
TOTAL (L.18 à L.20)	21			
COÛTS DIRECTS NETS (L.17 - L.21)	22		7 430	8 424
Ajustements (détail à p.692 et 890)	23			
COÛTS DIRECTS NETS AJUSTÉS (L.22-L.23)	24		7 430	8 424

	Unités Ex.péc.	Mnt Ex.péc.	Unités Ex.cour.	Mnt Ex.cour.
	1	2	3	4
UNITÉS DE MESURE:				
A - L'unité technique provinciale				
Pour l'établissement	25			
Pour ventes de services	26			
Pour transferts de frais généraux	27			
TOTAL (L.25 à L.27)	28			
Coût unitaire brut (L.17 - L.23) / L.28	29	XXXX	0,00	XXXX
B - L'usager	30		XXXX	XXXX
Coût unitaire net (L.24 / L.30)	31	XXXX	0,00	XXXX

	1	2	3	4	5	6
32	XXXX	XXXX	XXXX	XXXX	XXXX	XXXX
33	XXXX	XXXX	XXXX	XXXX	XXXX	XXXX
34	XXXX	XXXX	XXXX	XXXX	XXXX	XXXX
35	XXXX	XXXX	XXXX	XXXX	XXXX	XXXX
36	XXXX	XXXX	XXXX	XXXX	XXXX	XXXX
37	XXXX	XXXX	XXXX	XXXX	XXXX	XXXX

Fonds d'exploitation-Activités principales

exercice terminé le 31 mars 2017 - AUDITÉE

Nom du centre d'activité: Inhalothérapie - autres

ACTIVITÉS PRINCIPALES - DONNÉES SUR LE CENTRE D'ACTIVITÉS

	Hrs Ex.préc. 1	Montant Ex.préc. 2	Hrs Ex.cour. 3	Mnt Ex.cour. 4
SALAIRES:				
Personnel-cadre	1			
Personnel-temps régulier	2			
Temps supplémentaire	3			
Primes	4	XXXX	XXXX	
Main-d'oeuvre indépendante	5			
	6	XXXX	XXXX	XXXX
TOTAL (L.01 à L.06)	7			
AVANTAGES SOCIAUX:				
Généraux	8			
Particuliers	9			
TOTAL (L.08 + L.09)	10			
CHARGES SOCIALES	11	XXXX	XXXX	
TOTAL (L.07 + L.10 + L.11)	12			
AUTRES CHARGES DIRECTES				
Services achetés	13	XXXX	XXXX	
Fournitures et autres charges	14	XXXX	7 430	8 424
Allocations directes	15	XXXX	XXXX	
TOTAL (L.13 à L.15)	16	XXXX	7 430	8 424
COÛTS DIRECTS BRUTS(L.12 + L.16)	17		7 430	8 424
DÉDUCTIONS:				
Ventes de services	18	XXXX	XXXX	
Recouvrements	19			
Transferts de frais généraux	20	XXXX	XXXX	
TOTAL (L.18 à L.20)	21			
COÛTS DIRECTS NETS (L.17 - L.21)	22		7 430	8 424
Ajustements (détail à p.692 et 890)	23			
COÛTS DIRECTS NETS AJUSTÉS (L.22-L.23)	24		7 430	8 424

	Unités Ex.préc. 1	Mnt Ex.préc. 2	Unités Ex.cour. 3	Mnt Ex.cour. 4
UNITÉS DE MESURE:				
A - L'unité technique provinciale				
Pour l'établissement	25			
Pour ventes de services	26			
Pour transferts de frais généraux	27			
TOTAL (L.25 à L.27)	28			
Coût unitaire brut (L.17 - L.23) / L.28	29	XXXX	0,00	XXXX
B - L'usager	30		XXXX	XXXX
Coût unitaire net (L.24 / L.30)	31	XXXX	0,00	XXXX

	1	2	3	4	5	6
32	XXXX	XXXX	XXXX	XXXX	XXXX	XXXX
33	XXXX	XXXX	XXXX	XXXX	XXXX	XXXX
34	XXXX	XXXX	XXXX	XXXX	XXXX	XXXX
35	XXXX	XXXX	XXXX	XXXX	XXXX	XXXX
36	XXXX	XXXX	XXXX	XXXX	XXXX	XXXX
37	XXXX	XXXX	XXXX	XXXX	XXXX	XXXX

Fonds d'exploitation-Activités principales

exercice terminé le 31 mars 2017 - AUDITÉE

Nom du centre d'activité: Services de soins spirituels

ACTIVITÉS PRINCIPALES - DONNÉES SUR LE CENTRE D'ACTIVITÉS

	Hrs Ex.préc. 1	Montant Ex.préc. 2	Hrs Ex.cour. 3	Mnt Ex.cour. 4
SALAIRES:				
Personnel-cadre	1			
Personnel-temps régulier	2	339	346	10 539
Temps supplémentaire	3			
Primes	4	XXXX	XXXX	
Main-d'oeuvre indépendante	5	2	2	100
	6	XXXX	XXXX	XXXX
TOTAL (L.01 à L.06)	7	341	348	10 639
AVANTAGES SOCIAUX:				
Généraux	8	65	64	1 969
Particuliers	9			
TOTAL (L.08 + L.09)	10	65	64	1 969
CHARGES SOCIALES	11	XXXX	XXXX	1 742
TOTAL (L.07 + L.10 + L.11)	12	406	412	14 350
AUTRES CHARGES DIRECTES				
Services achetés	13	XXXX	XXXX	
Fournitures et autres charges	14	XXXX	XXXX	499
Allocations directes	15	XXXX	XXXX	
TOTAL (L.13 à L.15)	16	XXXX	XXXX	499
COÛTS DIRECTS BRUTS(L.12 + L.16)	17	406	412	14 849
DÉDUCTIONS:				
Ventes de services	18	XXXX	XXXX	
Recouvrements	19			
Transferts de frais généraux	20	XXXX	XXXX	
TOTAL (L.18 à L.20)	21	XXXX	XXXX	499
COÛTS DIRECTS NETS (L.17 - L.21)	22	406	412	14 849
Ajustements (détail à p.692 et 890)	23			
COÛTS DIRECTS NETS AJUSTÉS (L.22-L.23)	24	406	412	14 849

	Unités Ex.préc. 1	Mnt Ex.préc. 2	Unités Ex.cour. 3	Mnt Ex.cour. 4
UNITÉS DE MESURE:				
Pour l'établissement	25			
Pour ventes de services	26			
Pour transferts de frais généraux	27			
TOTAL (L.25 à L.27)	28			
Coût unitaire brut (L.17 - L.23) / L.28	29	XXXX	XXXX	0,00
B - L'usager	30	99	98	XXXX
Coût unitaire net (L.24 / L.30)	31	XXXX	XXXX	151,52

	1	2	3	4	5	6
32	XXXX	XXXX	XXXX	XXXX	XXXX	XXXX
33	XXXX	XXXX	XXXX	XXXX	XXXX	XXXX
34	XXXX	XXXX	XXXX	XXXX	XXXX	XXXX
35	XXXX	XXXX	XXXX	XXXX	XXXX	XXXX
36	XXXX	XXXX	XXXX	XXXX	XXXX	XXXX
37	XXXX	XXXX	XXXX	XXXX	XXXX	XXXX

Fonds d'exploitation-Activités principales

exercice terminé le 31 mars 2017 - AUDITÉE

Nom du centre d'activité: Services psychosociaux

ACTIVITÉS PRINCIPALES - DONNÉES SUR LE CENTRE D'ACTIVITÉS

	Hrs Ex.préc. 1	Montant Ex.préc. 2	Hrs Ex.cour. 3	Mnt Ex.cour. 4
SALAIRES:				
Personnel-cadre	1			
Personnel-temps régulier	2	369	354	13 066
Temps supplémentaire	3			
Primes	4	XXXX	XXXX	
Main-d'oeuvre indépendante	5	20	900	
	6	XXXX	XXXX	XXXX
TOTAL (L.01 à L.06)	7	389	354	13 066
AVANTAGES SOCIAUX:				
Généraux	8	61	67	2 489
Particuliers	9	39	3	129
TOTAL (L.08 + L.09)	10	100	70	2 618
CHARGES SOCIALES	11	XXXX	XXXX	2 225
TOTAL (L.07 + L.10 + L.11)	12	489	424	17 909
AUTRES CHARGES DIRECTES				
Services achetés	13	XXXX	XXXX	
Fournitures et autres charges	14	XXXX	6	XXXX
Allocations directes	15	XXXX	XXXX	
TOTAL (L.13 à L.15)	16	XXXX	6	XXXX
COÛTS DIRECTS BRUTS(L.12 + L.16)	17	489	424	17 909
DÉDUCTIONS:				
Ventes de services	18	XXXX	XXXX	
Recouvrements	19			
Transferts de frais généraux	20	XXXX	XXXX	
TOTAL (L.18 à L.20)	21			
COÛTS DIRECTS NETS (L.17 - L.21)	22	489	424	17 909
Ajustements (détail à p.692 et 890)	23			
COÛTS DIRECTS NETS AJUSTÉS (L.22-L.23)	24	489	424	17 909

	Unités Ex.préc. 1	Mnt Ex.préc. 2	Unités Ex.cour. 3	Mnt Ex.cour. 4
UNITÉS DE MESURE:				
Pour l'établissement	25			
Pour ventes de services	26			
Pour transferts de frais généraux	27			
TOTAL (L.25 à L.27)	28			
Coût unitaire brut (L.17 - L.23) / L.28	29	XXXX	XXXX	0,00
	30		XXXX	XXXX
Coût unitaire net (L.24 / L.30)	31	XXXX	XXXX	0,00

	1	2	3	4	5	6
32	XXXX	XXXX	XXXX	XXXX	XXXX	XXXX
33	XXXX	XXXX	XXXX	XXXX	XXXX	XXXX
34	XXXX	XXXX	XXXX	XXXX	XXXX	XXXX
35	XXXX	XXXX	XXXX	XXXX	XXXX	XXXX
36	XXXX	XXXX	XXXX	XXXX	XXXX	XXXX
37	XXXX	XXXX	XXXX	XXXX	XXXX	XXXX

Fonds d'exploitation-Activités principales

exercice terminé le 31 mars 2017 - AUDITÉE

Nom du centre d'activité: Services sociaux

ACTIVITÉS PRINCIPALES - DONNÉES SUR LE CENTRE D'ACTIVITÉS

	Hres Ex.préc. 1	Montant Ex.préc. 2	Hres Ex.cour. 3	Mnt Ex.cour. 4
SALAIRES:				
Personnel-cadre	1			
Personnel-temps régulier	2	369	354	13 066
Temps supplémentaire	3			
Primes	4	XXXX	XXXX	
Main-d'oeuvre indépendante	5	20	900	
	6	XXXX	XXXX	XXXX
TOTAL (L.01 à L.06)	7	389	354	13 066
AVANTAGES SOCIAUX:				
Généraux	8	61	67	2 489
Particuliers	9	39	3	129
TOTAL (L.08 + L.09)	10	100	70	2 618
CHARGES SOCIALES	11	XXXX	XXXX	2 225
TOTAL (L.07 + L.10 + L.11)	12	489	424	17 909
AUTRES CHARGES DIRECTES				
Services achetés	13	XXXX	XXXX	
Fournitures et autres charges	14	XXXX	6	
Allocations directes	15	XXXX	XXXX	
TOTAL (L.13 à L.15)	16	XXXX	6	
COÛTS DIRECTS BRUTS(L.12 + L.16)	17	489	424	17 909
DÉDUCTIONS:				
Ventes de services	18	XXXX	XXXX	
Recouvrements	19			
Transferts de frais généraux	20	XXXX	XXXX	
TOTAL (L.18 à L.20)	21			
COÛTS DIRECTS NETS (L.17 - L.21)	22	489	424	17 909
Ajustements (détail à p.692 et 890)	23			
COÛTS DIRECTS NETS AJUSTÉS (L.22-L.23)	24	489	424	17 909

	Unités Ex.préc. 1	Mnt Ex.préc. 2	Unités Ex.cour. 3	Mnt Ex.cour. 4
UNITÉS DE MESURE:				
Pour l'établissement	25			
Pour ventes de services	26			
Pour transferts de frais généraux	27			
TOTAL (L.25 à L.27)	28			
Coût unitaire brut (L.17 - L.23) / L.28	29	XXXX	XXXX	0,00
B - L'usager	30	212	363	XXXX
Coût unitaire net (L.24 / L.30)	31	XXXX	XXXX	49,34

	1	2	3	4	5	6
32	XXXX	XXXX	XXXX	XXXX	XXXX	XXXX
33	XXXX	XXXX	XXXX	XXXX	XXXX	XXXX
34	XXXX	XXXX	XXXX	XXXX	XXXX	XXXX
35	XXXX	XXXX	XXXX	XXXX	XXXX	XXXX
36	XXXX	XXXX	XXXX	XXXX	XXXX	XXXX
37	XXXX	XXXX	XXXX	XXXX	XXXX	XXXX

Fonds d'exploitation-Activités principales

exercice terminé le 31 mars 2017 - AUDITÉE

Nom du centre d'activité: Pharmacie

ACTIVITÉS PRINCIPALES - DONNÉES SUR LE CENTRE D'ACTIVITÉS

		Hres Ex.péc. 1	Montant Ex.péc. 2	Hres Ex.cour. 3	Mnt Ex.cour. 4
SALAIRES:					
Personnel-cadre	1				
Personnel-temps régulier	2				
Temps supplémentaire	3				
Primes	4	XXXX		XXXX	
Main-d'oeuvre indépendante	5	843	71 764	901	76 628
	6	XXXX	XXXX	XXXX	XXXX
TOTAL (L.01 à L.06)	7	843	71 764	901	76 628
AVANTAGES SOCIAUX:					
Généraux	8				
Particuliers	9				
TOTAL (L.08 + L.09)	10				
CHARGES SOCIALES	11	XXXX		XXXX	
TOTAL (L.07 + L.10 + L.11)	12	843	71 764	901	76 628
AUTRES CHARGES DIRECTES					
Services achetés	13	XXXX		XXXX	
Fournitures et autres charges	14	XXXX	105 674	XXXX	96 199
Allocations directes	15	XXXX		XXXX	
TOTAL (L.13 à L.15)	16	XXXX	105 674	XXXX	96 199
COÛTS DIRECTS BRUTS(L.12 + L.16)	17	843	177 438	901	172 827
DÉDUCTIONS:					
Ventes de services	18	XXXX		XXXX	
Recouvrements	19				
Transferts de frais généraux	20	XXXX		XXXX	
TOTAL (L.18 à L.20)	21				
COÛTS DIRECTS NETS (L.17 - L.21)	22	843	177 438	901	172 827
Ajustements (détail à p.692 et 890)	23				
COÛTS DIRECTS NETS AJUSTÉS (L.22-L.23)	24	843	177 438	901	172 827

		Unités Ex.péc. 1	Mnt Ex.péc. 2	Unités Ex.cour. 3	Mnt Ex.cour. 4
UNITÉS DE MESURE:					
Pour l'établissement	25				
Pour ventes de services	26				
Pour transferts de frais généraux	27				
TOTAL (L.25 à L.27)	28				
Coût unitaire brut (L.17 - L.23) / L.28	29	XXXX	0,00	XXXX	0,00
	30		XXXX		XXXX
Coût unitaire net (L.24 / L.30)	31	XXXX	0,00	XXXX	0,00

	1	2	3	4	5	6
32	XXXX	XXXX	XXXX	XXXX	XXXX	XXXX
33	XXXX	XXXX	XXXX	XXXX	XXXX	XXXX
34	XXXX	XXXX	XXXX	XXXX	XXXX	XXXX
35	XXXX	XXXX	XXXX	XXXX	XXXX	XXXX
36	XXXX	XXXX	XXXX	XXXX	XXXX	XXXX
37	XXXX	XXXX	XXXX	XXXX	XXXX	XXXX

Fonds d'exploitation-Activités principales

exercice terminé le 31 mars 2017 - AUDITÉE

Nom du centre d'activité: Pharmacie-usagers hébergés

ACTIVITÉS PRINCIPALES - DONNÉES SUR LE CENTRE D'ACTIVITÉS

		Hres Ex.péc. 1	Montant Ex.péc. 2	Hres Ex.cour. 3	Mnt Ex.cour. 4
SALAIRES:					
Personnel-cadre	1				
Personnel-temps régulier	2				
Temps supplémentaire	3				
Primes	4	XXXX		XXXX	
Main-d'oeuvre indépendante	5	843	71 764	901	76 628
	6	XXXX	XXXX	XXXX	XXXX
TOTAL (L.01 à L.06)	7	843	71 764	901	76 628
AVANTAGES SOCIAUX:					
Généraux	8				
Particuliers	9				
TOTAL (L.08 + L.09)	10				
CHARGES SOCIALES	11	XXXX		XXXX	
TOTAL (L.07 + L.10 + L.11)	12	843	71 764	901	76 628
AUTRES CHARGES DIRECTES					
Services achetés	13	XXXX		XXXX	
Fournitures et autres charges	14	XXXX	105 674	XXXX	96 199
Allocations directes	15	XXXX		XXXX	
TOTAL (L.13 à L.15)	16	XXXX	105 674	XXXX	96 199
COÛTS DIRECTS BRUTS(L.12 + L.16)	17	843	177 438	901	172 827
DÉDUCTIONS:					
Ventes de services	18	XXXX		XXXX	
Recouvrements	19				
Transferts de frais généraux	20	XXXX		XXXX	
TOTAL (L.18 à L.20)	21				
COÛTS DIRECTS NETS (L.17 - L.21)	22	843	177 438	901	172 827
Ajustements (détail à p.692 et 890)	23				
COÛTS DIRECTS NETS AJUSTÉS (L.22-L.23)	24	843	177 438	901	172 827

		Unités Ex.péc. 1	Mnt Ex.péc. 2	Unités Ex.cour. 3	Mnt Ex.cour. 4
UNITÉS DE MESURE:					
A - Le jour-présence					
Pour l'établissement	25	29 048		29 039	
Pour ventes de services	26				
Pour transferts de frais généraux	27				
TOTAL (L.25 à L.27)	28	29 048		29 039	
Coût unitaire brut (L.17 - L.23) / L.28	29	XXXX	6,11	XXXX	5,95
	30		XXXX		XXXX
Coût unitaire net (L.24 / L.30)	31	XXXX	0,00	XXXX	0,00

	1	2	3	4	5	6
32	XXXX	XXXX	XXXX	XXXX	XXXX	XXXX
33	XXXX	XXXX	XXXX	XXXX	XXXX	XXXX
34	XXXX	XXXX	XXXX	XXXX	XXXX	XXXX
35	XXXX	XXXX	XXXX	XXXX	XXXX	XXXX
36	XXXX	XXXX	XXXX	XXXX	XXXX	XXXX
37	XXXX	XXXX	XXXX	XXXX	XXXX	XXXX

Fonds d'exploitation-Activités principales

exercice terminé le 31 mars 2017 - AUDITÉE

Nom du centre d'activité: Physiothérapie

ACTIVITÉS PRINCIPALES - DONNÉES SUR LE CENTRE D'ACTIVITÉS

	Hrs Ex.péc. 1	Montant Ex.péc. 2	Hrs Ex.cour. 3	Mnt Ex.cour. 4
SALAIRES:				
Personnel-cadre	1			
Personnel-temps régulier	2	2 271	2 285	72 496
Temps supplémentaire	3			
Primes	4	XXXX	XXXX	3 670
Main-d'oeuvre indépendante	5			
	6	XXXX	XXXX	XXXX
TOTAL (L.01 à L.06)	7	2 271	2 285	76 166
AVANTAGES SOCIAUX:				
Généraux	8	402	455	14 592
Particuliers	9	134	78	2 458
TOTAL (L.08 + L.09)	10	536	533	17 050
CHARGES SOCIALES	11	XXXX	XXXX	13 700
TOTAL (L.07 + L.10 + L.11)	12	2 807	2 818	106 916
AUTRES CHARGES DIRECTES				
Services achetés	13	XXXX	XXXX	
Fournitures et autres charges	14	XXXX	XXXX	448
Allocations directes	15	XXXX	XXXX	
TOTAL (L.13 à L.15)	16	XXXX	XXXX	448
COÛTS DIRECTS BRUTS(L.12 + L.16)	17	2 807	2 818	107 364
DÉDUCTIONS:				
Ventes de services	18	XXXX	XXXX	
Recouvrements	19			
Transferts de frais généraux	20	XXXX	XXXX	
TOTAL (L.18 à L.20)	21			
COÛTS DIRECTS NETS (L.17 - L.21)	22	2 807	2 818	107 364
Ajustements (détail à p.692 et 890)	23			
COÛTS DIRECTS NETS AJUSTÉS (L.22-L.23)	24	2 807	2 818	107 364

	Unités Ex.péc. 1	Mnt Ex.péc. 2	Unités Ex.cour. 3	Mnt Ex.cour. 4
UNITÉS DE MESURE:				
A - Les heures de prest.de serv.				
Pour l'établissement	25	1 532	1 559	
Pour ventes de services	26			
Pour transferts de frais généraux	27			
TOTAL (L.25 à L.27)	28	1 532	1 559	
Coût unitaire brut (L.17 - L.23) / L.28	29	XXXX	XXXX	68,87
B - Le jour-traitement	30	1 742	1 639	XXXX
Coût unitaire net (L.24 / L.30)	31	XXXX	XXXX	65,51

	1	2	3	4	5	6
32	XXXX	XXXX	XXXX	XXXX	XXXX	XXXX
33	XXXX	XXXX	XXXX	XXXX	XXXX	XXXX
34	XXXX	XXXX	XXXX	XXXX	XXXX	XXXX
35	XXXX	XXXX	XXXX	XXXX	XXXX	XXXX
36	XXXX	XXXX	XXXX	XXXX	XXXX	XXXX
37	XXXX	XXXX	XXXX	XXXX	XXXX	XXXX

Fonds d'exploitation-Activités principales

exercice terminé le 31 mars 2017 - AUDITÉE

Nom du centre d'activité: Ergothérapie

ACTIVITÉS PRINCIPALES - DONNÉES SUR LE CENTRE D'ACTIVITÉS

	Hrs Ex.péc.	Montant Ex.péc.	Hrs Ex.cour.	Mnt Ex.cour.
	1	2	3	4
SALAIRES:				
Personnel-cadre	1			
Personnel-temps régulier	2			
Temps supplémentaire	3			
Primes	4	XXXX	XXXX	
Main-d'oeuvre indépendante	5			
	6	XXXX	XXXX	XXXX
TOTAL (L.01 à L.06)	7			
AVANTAGES SOCIAUX:				
Généraux	8			
Particuliers	9			
TOTAL (L.08 + L.09)	10			
CHARGES SOCIALES	11	XXXX	XXXX	
TOTAL (L.07 + L.10 + L.11)	12			
AUTRES CHARGES DIRECTES				
Services achetés	13	XXXX	XXXX	
Fournitures et autres charges	14	XXXX	7 036	5 084
Allocations directes	15	XXXX	XXXX	
TOTAL (L.13 à L.15)	16	XXXX	7 036	5 084
COÛTS DIRECTS BRUTS(L.12 + L.16)	17		7 036	5 084
DÉDUCTIONS:				
Ventes de services	18	XXXX	XXXX	
Recouvrements	19			
Transferts de frais généraux	20	XXXX	XXXX	
TOTAL (L.18 à L.20)	21			
COÛTS DIRECTS NETS (L.17 - L.21)	22		7 036	5 084
Ajustements (détail à p.692 et 890)	23			
COÛTS DIRECTS NETS AJUSTÉS (L.22-L.23)	24		7 036	5 084

	Unités Ex.péc.	Mnt Ex.péc.	Unités Ex.cour.	Mnt Ex.cour.
	1	2	3	4
UNITÉS DE MESURE:				
A - Les heures de prest.de serv.				
Pour l'établissement	25			
Pour ventes de services	26			
Pour transferts de frais généraux	27			
TOTAL (L.25 à L.27)	28			
Coût unitaire brut (L.17 - L.23) / L.28	29	XXXX	0,00	XXXX
B - Le jour-traitement	30		XXXX	XXXX
Coût unitaire net (L.24 / L.30)	31	XXXX	0,00	XXXX

	1	2	3	4	5	6
32	XXXX	XXXX	XXXX	XXXX	XXXX	XXXX
33	XXXX	XXXX	XXXX	XXXX	XXXX	XXXX
34	XXXX	XXXX	XXXX	XXXX	XXXX	XXXX
35	XXXX	XXXX	XXXX	XXXX	XXXX	XXXX
36	XXXX	XXXX	XXXX	XXXX	XXXX	XXXX
37	XXXX	XXXX	XXXX	XXXX	XXXX	XXXX

Fonds d'exploitation-Activités principales

exercice terminé le 31 mars 2017 - AUDITÉE

Nom du centre d'activité: Animation/Loisirs

ACTIVITÉS PRINCIPALES - DONNÉES SUR LE CENTRE D'ACTIVITÉS

	Hrs Ex.péc.	Montant Ex.péc.	Hrs Ex.cour.	Mnt Ex.cour.
	1	2	3	4
SALAIRES:				
Personnel-cadre	1			
Personnel-temps régulier	2	2 929	3 130	70 279
Temps supplémentaire	3	51	1 405	
Primes	4	XXXX	XXXX	214
Main-d'oeuvre indépendante	5			
	6	XXXX	XXXX	XXXX
TOTAL (L.01 à L.06)	7	2 980	3 130	70 493
AVANTAGES SOCIAUX:				
Généraux	8	617	688	13 990
Particuliers	9	33	29	641
TOTAL (L.08 + L.09)	10	650	717	14 631
CHARGES SOCIALES	11	XXXX	XXXX	12 223
TOTAL (L.07 + L.10 + L.11)	12	3 630	3 847	97 347
AUTRES CHARGES DIRECTES				
Services achetés	13	XXXX	XXXX	
Fournitures et autres charges	14	XXXX	XXXX	2 237
Allocations directes	15	XXXX	XXXX	
TOTAL (L.13 à L.15)	16	XXXX	XXXX	2 237
COÛTS DIRECTS BRUTS(L.12 + L.16)	17	3 630	3 847	99 584
DÉDUCTIONS:				
Ventes de services	18	XXXX	XXXX	
Recouvrements	19			
Transferts de frais généraux	20	XXXX	XXXX	
TOTAL (L.18 à L.20)	21			
COÛTS DIRECTS NETS (L.17 - L.21)	22	3 630	3 847	99 584
Ajustements (détail à p.692 et 890)	23			
COÛTS DIRECTS NETS AJUSTÉS (L.22-L.23)	24	3 630	3 847	99 584

	Unités Ex.péc.	Mnt Ex.péc.	Unités Ex.cour.	Mnt Ex.cour.
	1	2	3	4
UNITÉS DE MESURE:				
A - La participation				
Pour l'établissement	25	12 095	14 471	
Pour ventes de services	26			
Pour transferts de frais généraux	27			
TOTAL (L.25 à L.27)	28	12 095	14 471	
Coût unitaire brut (L.17 - L.23) / L.28	29	XXXX	8,76	XXXX
B - Le temps vécu loisirs	30	735 355	XXXX	826 380
Coût unitaire net (L.24 / L.30)	31	XXXX	0,14	XXXX

	1	2	3	4	5	6
32	XXXX	XXXX	XXXX	XXXX	XXXX	XXXX
33	XXXX	XXXX	XXXX	XXXX	XXXX	XXXX
34	XXXX	XXXX	XXXX	XXXX	XXXX	XXXX
35	XXXX	XXXX	XXXX	XXXX	XXXX	XXXX
36	XXXX	XXXX	XXXX	XXXX	XXXX	XXXX
37	XXXX	XXXX	XXXX	XXXX	XXXX	XXXX

Fonds d'exploitation-Activités principales

exercice terminé le 31 mars 2017 - AUDITÉE

Nom du centre d'activité: Administration générale

ACTIVITÉS PRINCIPALES - DONNÉES SUR LE CENTRE D'ACTIVITÉS

	Hres Ex.péc.	Montant Ex.péc.	Hres Ex.cour.	Mnt Ex.cour.
	1	2	3	4
SALAIRES:				
Personnel-cadre	1	4 324	4 177	207 820
Personnel-temps régulier	2	2 650	2 893	66 349
Temps supplémentaire	3	3	1	31
Primes	4	XXXX	XXXX	7 372
Main-d'oeuvre indépendante	5	1 295	846	46 149
	6	XXXX	XXXX	XXXX
TOTAL (L.01 à L.06)	7	8 272	7 917	327 721
AVANTAGES SOCIAUX:				
Généraux	8	1 191	1 423	51 132
Particuliers	9	81	132	3 641
TOTAL (L.08 + L.09)	10	1 272	1 555	54 773
CHARGES SOCIALES	11	XXXX	XXXX	46 042
TOTAL (L.07 + L.10 + L.11)	12	9 544	9 472	428 536
AUTRES CHARGES DIRECTES				
Services achetés	13	XXXX	XXXX	17 815
Fournitures et autres charges	14	XXXX	XXXX	226 106
Allocations directes	15	XXXX	XXXX	
TOTAL (L.13 à L.15)	16	XXXX	XXXX	243 921
COÛTS DIRECTS BRUTS(L.12 + L.16)	17	9 544	9 472	672 457
DÉDUCTIONS:				
Ventes de services	18	XXXX	XXXX	
Recouvrements	19			
Transferts de frais généraux	20	XXXX	XXXX	
TOTAL (L.18 à L.20)	21			
COÛTS DIRECTS NETS (L.17 - L.21)	22	9 544	9 472	672 457
Ajustements (détail à p.692 et 890)	23			
COÛTS DIRECTS NETS AJUSTÉS (L.22-L.23)	24	9 544	9 472	672 457

	Unités Ex.péc.	Mnt Ex.péc.	Unités Ex.cour.	Mnt Ex.cour.
	1	2	3	4
UNITÉS DE MESURE:				
Pour l'établissement	25			
Pour ventes de services	26			
Pour transferts de frais généraux	27			
TOTAL (L.25 à L.27)	28			
Coût unitaire brut (L.17 - L.23) / L.28	29	XXXX	0,00	XXXX
	30		XXXX	XXXX
Coût unitaire net (L.24 / L.30)	31	XXXX	0,00	XXXX

	1	2	3	4	5	6
32	XXXX	XXXX	XXXX	XXXX	XXXX	XXXX
33	XXXX	XXXX	XXXX	XXXX	XXXX	XXXX
34	XXXX	XXXX	XXXX	XXXX	XXXX	XXXX
35	XXXX	XXXX	XXXX	XXXX	XXXX	XXXX
36	XXXX	XXXX	XXXX	XXXX	XXXX	XXXX
37	XXXX	XXXX	XXXX	XXXX	XXXX	XXXX

Fonds d'exploitation-Activités principales

exercice terminé le 31 mars 2017 - AUDITÉE

Nom du centre d'activité: Direction générale

ACTIVITÉS PRINCIPALES - DONNÉES SUR LE CENTRE D'ACTIVITÉS

		Hrs Ex.péc. 1	Montant Ex.péc. 2	Hrs Ex.cour. 3	Mnt Ex.cour. 4
SALAIRES:					
Personnel-cadre	1	2 989	149 768	2 827	145 680
Personnel-temps régulier	2				
Temps supplémentaire	3				
Primes	4	XXXX	7 372	XXXX	7 372
Main-d'oeuvre indépendante	5	170	21 119	170	21 119
	6	XXXX	XXXX	XXXX	XXXX
TOTAL (L.01 à L.06)	7	3 159	178 259	2 997	174 171
AVANTAGES SOCIAUX:					
Généraux	8	383	18 893	592	26 578
Particuliers	9	7	238	7	451
TOTAL (L.08 + L.09)	10	390	19 131	599	27 029
CHARGES SOCIALES	11	XXXX	19 482	XXXX	21 698
TOTAL (L.07 + L.10 + L.11)	12	3 549	216 872	3 596	222 898
AUTRES CHARGES DIRECTES					
Services achetés	13	XXXX	21 543	XXXX	17 815
Fournitures et autres charges	14	XXXX	239 497	XXXX	226 106
Allocations directes	15	XXXX		XXXX	
TOTAL (L.13 à L.15)	16	XXXX	261 040	XXXX	243 921
COÛTS DIRECTS BRUTS(L.12 + L.16)	17	3 549	477 912	3 596	466 819
DÉDUCTIONS:					
Ventes de services	18	XXXX		XXXX	
Recouvrements	19				
Transferts de frais généraux	20	XXXX		XXXX	
TOTAL (L.18 à L.20)	21				
COÛTS DIRECTS NETS (L.17 - L.21)	22	3 549	477 912	3 596	466 819
Ajustements (détail à p.692 et 890)	23				
COÛTS DIRECTS NETS AJUSTÉS (L.22-L.23)	24	3 549	477 912	3 596	466 819

		Unités Ex.péc. 1	Mnt Ex.péc. 2	Unités Ex.cour. 3	Mnt Ex.cour. 4
UNITÉS DE MESURE:					
Pour l'établissement	25				
Pour ventes de services	26				
Pour transferts de frais généraux	27				
TOTAL (L.25 à L.27)	28				
Coût unitaire brut (L.17 - L.23) / L.28	29	XXXX	0,00	XXXX	0,00
	30		XXXX		XXXX
Coût unitaire net (L.24 / L.30)	31	XXXX	0,00	XXXX	0,00

	1	2	3	4	5	6
32	XXXX	XXXX	XXXX	XXXX	XXXX	XXXX
33	XXXX	XXXX	XXXX	XXXX	XXXX	XXXX
34	XXXX	XXXX	XXXX	XXXX	XXXX	XXXX
35	XXXX	XXXX	XXXX	XXXX	XXXX	XXXX
36	XXXX	XXXX	XXXX	XXXX	XXXX	XXXX
37	XXXX	XXXX	XXXX	XXXX	XXXX	XXXX

Fonds d'exploitation-Activités principales

exercice terminé le 31 mars 2017 - AUDITÉE

Nom du centre d'activité: Administration du personnel

ACTIVITÉS PRINCIPALES - DONNÉES SUR LE CENTRE D'ACTIVITÉS

		Hrs Ex.préc. 1	Montant Ex.préc. 2	Hrs Ex.cour. 3	Mnt Ex.cour. 4
SALAIRES:					
Personnel-cadre	1	1 335	59 874	1 350	62 140
Personnel-temps régulier	2	2 650	58 617	2 893	66 349
Temps supplémentaire	3	3	80	1	31
Primes	4	XXXX		XXXX	
Main-d'oeuvre indépendante	5	1 125	41 625	676	25 030
	6	XXXX	XXXX	XXXX	XXXX
TOTAL (L.01 à L.06)	7	5 113	160 196	4 920	153 550
AVANTAGES SOCIAUX:					
Généraux	8	808	29 369	831	24 554
Particuliers	9	74	1 733	125	3 190
TOTAL (L.08 + L.09)	10	882	31 102	956	27 744
CHARGES SOCIALES	11	XXXX	21 234	XXXX	24 344
TOTAL (L.07 + L.10 + L.11)	12	5 995	212 532	5 876	205 638
AUTRES CHARGES DIRECTES					
Services achetés	13	XXXX		XXXX	
Fournitures et autres charges	14	XXXX		XXXX	
Allocations directes	15	XXXX		XXXX	
TOTAL (L.13 à L.15)	16	XXXX		XXXX	
COÛTS DIRECTS BRUTS(L.12 + L.16)	17	5 995	212 532	5 876	205 638
DÉDUCTIONS:					
Ventes de services	18	XXXX		XXXX	
Recouvrements	19				
Transferts de frais généraux	20	XXXX		XXXX	
TOTAL (L.18 à L.20)	21				
COÛTS DIRECTS NETS (L.17 - L.21)	22	5 995	212 532	5 876	205 638
Ajustements (détail à p.692 et 890)	23				
COÛTS DIRECTS NETS AJUSTÉS (L.22-L.23)	24	5 995	212 532	5 876	205 638

		Unités Ex.préc. 1	Mnt Ex.préc. 2	Unités Ex.cour. 3	Mnt Ex.cour. 4
UNITÉS DE MESURE:					
Pour l'établissement	25				
Pour ventes de services	26				
Pour transferts de frais généraux	27				
TOTAL (L.25 à L.27)	28				
Coût unitaire brut (L.17 - L.23) / L.28	29	XXXX	0,00	XXXX	0,00
	30		XXXX		XXXX
Coût unitaire net (L.24 / L.30)	31	XXXX	0,00	XXXX	0,00

	1	2	3	4	5	6
32	XXXX	XXXX	XXXX	XXXX	XXXX	XXXX
33	XXXX	XXXX	XXXX	XXXX	XXXX	XXXX
34	XXXX	XXXX	XXXX	XXXX	XXXX	XXXX
35	XXXX	XXXX	XXXX	XXXX	XXXX	XXXX
36	XXXX	XXXX	XXXX	XXXX	XXXX	XXXX
37	XXXX	XXXX	XXXX	XXXX	XXXX	XXXX

Fonds d'exploitation-Activités principales

exercice terminé le 31 mars 2017 - AUDITÉE

Nom du centre d'activité: Administration services techniques

ACTIVITÉS PRINCIPALES - DONNÉES SUR LE CENTRE D'ACTIVITÉS

	Hrs Ex.péc.	Montant Ex.péc.	Hrs Ex.cour.	Mnt Ex.cour.
	1	2	3	4
SALAIRES:				
Personnel-cadre	1	231	10 967	173
Personnel-temps régulier	2			
Temps supplémentaire	3			
Primes	4	XXXX	427	XXXX
Main-d'oeuvre indépendante	5			
	6	XXXX	XXXX	XXXX
TOTAL (L.01 à L.06)	7	231	11 394	173
AVANTAGES SOCIAUX:				
Généraux	8	40	1 882	
Particuliers	9			
TOTAL (L.08 + L.09)	10	40	1 882	
CHARGES SOCIALES	11	XXXX	2 080	27
TOTAL (L.07 + L.10 + L.11)	12	271	15 356	200
AUTRES CHARGES DIRECTES				
Services achetés	13	XXXX	XXXX	
Fournitures et autres charges	14	XXXX	XXXX	
Allocations directes	15	XXXX	XXXX	
TOTAL (L.13 à L.15)	16	XXXX	XXXX	
COÛTS DIRECTS BRUTS(L.12 + L.16)	17	271	15 356	200
DÉDUCTIONS:				
Ventes de services	18	XXXX	XXXX	
Recouvrements	19			
Transferts de frais généraux	20	XXXX	XXXX	
TOTAL (L.18 à L.20)	21			
COÛTS DIRECTS NETS (L.17 - L.21)	22	271	15 356	200
Ajustements (détail à p.692 et 890)	23			
COÛTS DIRECTS NETS AJUSTÉS (L.22-L.23)	24	271	15 356	200

	Unités Ex.péc.	Mnt Ex.péc.	Unités Ex.cour.	Mnt Ex.cour.
	1	2	3	4
UNITÉS DE MESURE:				
Pour l'établissement	25			
Pour ventes de services	26			
Pour transferts de frais généraux	27			
TOTAL (L.25 à L.27)	28			
Coût unitaire brut (L.17 - L.23) / L.28	29	XXXX	0,00	0,00
	30		XXXX	XXXX
Coût unitaire net (L.24 / L.30)	31	XXXX	0,00	0,00

	1	2	3	4	5	6
32	XXXX	XXXX	XXXX	XXXX	XXXX	XXXX
33	XXXX	XXXX	XXXX	XXXX	XXXX	XXXX
34	XXXX	XXXX	XXXX	XXXX	XXXX	XXXX
35	XXXX	XXXX	XXXX	XXXX	XXXX	XXXX
36	XXXX	XXXX	XXXX	XXXX	XXXX	XXXX
37	XXXX	XXXX	XXXX	XXXX	XXXX	XXXX

Fonds d'exploitation-Activités principales

exercice terminé le 31 mars 2017 - AUDITÉE

Nom du centre d'activité: Informatique

ACTIVITÉS PRINCIPALES - DONNÉES SUR LE CENTRE D'ACTIVITÉS

	Hres Ex.péc. 1	Montant Ex.péc. 2	Hres Ex.cour. 3	Mnt Ex.cour. 4
SALAIRES:				
Personnel-cadre	1			
Personnel-temps régulier	2			
Temps supplémentaire	3			
Primes	4	XXXX	XXXX	
Main-d'oeuvre indépendante	5			
	6	XXXX	XXXX	XXXX
TOTAL (L.01 à L.06)	7			
AVANTAGES SOCIAUX:				
Généraux	8			
Particuliers	9			
TOTAL (L.08 + L.09)	10			
CHARGES SOCIALES	11	XXXX	XXXX	
TOTAL (L.07 + L.10 + L.11)	12			
AUTRES CHARGES DIRECTES				
Services achetés	13	XXXX	25 601	XXXX 28 507
Fournitures et autres charges	14	XXXX	20 838	XXXX 4 041
Allocations directes	15	XXXX		XXXX
TOTAL (L.13 à L.15)	16	XXXX	46 439	XXXX 32 548
COÛTS DIRECTS BRUTS(L.12 + L.16)	17		46 439	32 548
DÉDUCTIONS:				
Ventes de services	18	XXXX		XXXX
Recouvrements	19			
Transferts de frais généraux	20	XXXX		XXXX
TOTAL (L.18 à L.20)	21			
COÛTS DIRECTS NETS (L.17 - L.21)	22		46 439	32 548
Ajustements (détail à p.692 et 890)	23			
COÛTS DIRECTS NETS AJUSTÉS (L.22-L.23)	24		46 439	32 548

	Unités Ex.péc. 1	Mnt Ex.péc. 2	Unités Ex.cour. 3	Mnt Ex.cour. 4
UNITÉS DE MESURE:				
Pour l'établissement	25			
Pour ventes de services	26			
Pour transferts de frais généraux	27			
TOTAL (L.25 à L.27)	28			
Coût unitaire brut (L.17 - L.23) / L.28	29	XXXX	0,00	XXXX 0,00
	30		XXXX	XXXX
Coût unitaire net (L.24 / L.30)	31	XXXX	0,00	XXXX 0,00

	1	2	3	4	5	6
32	XXXX	XXXX	XXXX	XXXX	XXXX	XXXX
33	XXXX	XXXX	XXXX	XXXX	XXXX	XXXX
34	XXXX	XXXX	XXXX	XXXX	XXXX	XXXX
35	XXXX	XXXX	XXXX	XXXX	XXXX	XXXX
36	XXXX	XXXX	XXXX	XXXX	XXXX	XXXX
37	XXXX	XXXX	XXXX	XXXX	XXXX	XXXX

Fonds d'exploitation-Activités principales

exercice terminé le 31 mars 2017 - AUDITÉE

Nom du centre d'activité: Déplacement des usagers

ACTIVITÉS PRINCIPALES - DONNÉES SUR LE CENTRE D'ACTIVITÉS

	Hrs Ex.péc.	Montant Ex.péc.	Hrs Ex.cour.	Mnt Ex.cour.
	1	2	3	4
SALAIRES:				
Personnel-cadre	1			
Personnel-temps régulier	2			
Temps supplémentaire	3			
Primes	4	XXXX	XXXX	
Main-d'oeuvre indépendante	5			
	6	XXXX	XXXX	XXXX
TOTAL (L.01 à L.06)	7			
AVANTAGES SOCIAUX:				
Généraux	8			
Particuliers	9			
TOTAL (L.08 + L.09)	10			
CHARGES SOCIALES	11	XXXX	XXXX	
TOTAL (L.07 + L.10 + L.11)	12			
AUTRES CHARGES DIRECTES				
Services achetés	13	XXXX	XXXX	
Fournitures et autres charges	14	XXXX	17 677	24 052
Allocations directes	15	XXXX	XXXX	
TOTAL (L.13 à L.15)	16	XXXX	17 677	24 052
COÛTS DIRECTS BRUTS(L.12 + L.16)	17		17 677	24 052
DÉDUCTIONS:				
Ventes de services	18	XXXX	XXXX	
Recouvrements	19			
Transferts de frais généraux	20	XXXX	XXXX	
TOTAL (L.18 à L.20)	21			
COÛTS DIRECTS NETS (L.17 - L.21)	22		17 677	24 052
Ajustements (détail à p.692 et 890)	23			
COÛTS DIRECTS NETS AJUSTÉS (L.22-L.23)	24		17 677	24 052

	Unités Ex.péc.	Mnt Ex.péc.	Unités Ex.cour.	Mnt Ex.cour.
	1	2	3	4
UNITÉS DE MESURE:				
A - Le déplacement d'un usager				
Pour l'établissement	25	184	318	
Pour ventes de services	26			
Pour transferts de frais généraux	27			
TOTAL (L.25 à L.27)	28	184	318	
Coût unitaire brut (L.17 - L.23) / L.28	29	XXXX	96,07	75,64
	30		XXXX	XXXX
Coût unitaire net (L.24 / L.30)	31	XXXX	0,00	0,00

	1	2	3	4	5	6
32	XXXX	XXXX	XXXX	XXXX	XXXX	XXXX
33	XXXX	XXXX	XXXX	XXXX	XXXX	XXXX
34	XXXX	XXXX	XXXX	XXXX	XXXX	XXXX
35	XXXX	XXXX	XXXX	XXXX	XXXX	XXXX
36	XXXX	XXXX	XXXX	XXXX	XXXX	XXXX
37	XXXX	XXXX	XXXX	XXXX	XXXX	XXXX

Fonds d'exploitation-Activités principales

exercice terminé le 31 mars 2017 - AUDITÉE

Nom du centre d'activité: Dépl.entre Étab.ou É./maison s.pal.

ACTIVITÉS PRINCIPALES - DONNÉES SUR LE CENTRE D'ACTIVITÉS

		Hrs Ex.péc. 1	Montant Ex.péc. 2	Hrs Ex.cour. 3	Mnt Ex.cour. 4
SALAIRES:					
Personnel-cadre	1				
Personnel-temps régulier	2				
Temps supplémentaire	3				
Primes	4	XXXX		XXXX	
Main-d'oeuvre indépendante	5				
	6	XXXX	XXXX	XXXX	XXXX
TOTAL (L.01 à L.06)	7				
AVANTAGES SOCIAUX:					
Généraux	8				
Particuliers	9				
TOTAL (L.08 + L.09)	10				
CHARGES SOCIALES	11	XXXX		XXXX	
TOTAL (L.07 + L.10 + L.11)	12				
AUTRES CHARGES DIRECTES					
Services achetés	13	XXXX		XXXX	
Fournitures et autres charges	14	XXXX	17 677	XXXX	24 052
Allocations directes	15	XXXX		XXXX	
TOTAL (L.13 à L.15)	16	XXXX	17 677	XXXX	24 052
COÛTS DIRECTS BRUTS(L.12 + L.16)	17		17 677		24 052
DÉDUCTIONS:					
Ventes de services	18	XXXX		XXXX	
Recouvrements	19				
Transferts de frais généraux	20	XXXX		XXXX	
TOTAL (L.18 à L.20)	21				
COÛTS DIRECTS NETS (L.17 - L.21)	22		17 677		24 052
Ajustements (détail à p.692 et 890)	23				
COÛTS DIRECTS NETS AJUSTÉS (L.22-L.23)	24		17 677		24 052

		Unités Ex.péc. 1	Mnt Ex.péc. 2	Unités Ex.cour. 3	Mnt Ex.cour. 4
UNITÉS DE MESURE:					
A - Le déplacement d'un usager					
Pour l'établissement	25	184		318	
Pour ventes de services	26				
Pour transferts de frais généraux	27				
TOTAL (L.25 à L.27)	28	184		318	
Coût unitaire brut (L.17 - L.23) / L.28	29	XXXX	96,07	XXXX	75,64
	30		XXXX		XXXX
Coût unitaire net (L.24 / L.30)	31	XXXX	0,00	XXXX	0,00

	1	2	3	4	5	6
32	XXXX	XXXX	XXXX	XXXX	XXXX	XXXX
33	XXXX	XXXX	XXXX	XXXX	XXXX	XXXX
34	XXXX	XXXX	XXXX	XXXX	XXXX	XXXX
35	XXXX	XXXX	XXXX	XXXX	XXXX	XXXX
36	XXXX	XXXX	XXXX	XXXX	XXXX	XXXX
37	XXXX	XXXX	XXXX	XXXX	XXXX	XXXX

Fonds d'exploitation-Activités principales

exercice terminé le 31 mars 2017 - AUDITÉE

Nom du centre d'activité: Réception-Archives-Télécommunicat.

ACTIVITÉS PRINCIPALES - DONNÉES SUR LE CENTRE D'ACTIVITÉS

	Hrs Ex.péc. 1	Montant Ex.péc. 2	Hrs Ex.cour. 3	Mnt Ex.cour. 4
SALAIRES:				
Personnel-cadre	1			
Personnel-temps régulier	2	1 071	20 574	1 075
Temps supplémentaire	3			
Primes	4	XXXX		XXXX
Main-d'oeuvre indépendante	5	103	6 529	213
	6	XXXX	XXXX	XXXX
TOTAL (L.01 à L.06)	7	1 174	27 103	1 288
AVANTAGES SOCIAUX:				
Généraux	8	212	4 269	223
Particuliers	9			
TOTAL (L.08 + L.09)	10	212	4 269	223
CHARGES SOCIALES	11	XXXX	3 652	XXXX
TOTAL (L.07 + L.10 + L.11)	12	1 386	35 024	1 511
AUTRES CHARGES DIRECTES				
Services achetés	13	XXXX		XXXX
Fournitures et autres charges	14	XXXX	22 155	XXXX
Allocations directes	15	XXXX		XXXX
TOTAL (L.13 à L.15)	16	XXXX	22 155	XXXX
COÛTS DIRECTS BRUTS(L.12 + L.16)	17	1 386	57 179	1 511
DÉDUCTIONS:				
Ventes de services	18	XXXX		XXXX
Recouvrements	19			
Transferts de frais généraux	20	XXXX		XXXX
TOTAL (L.18 à L.20)	21	XXXX	22 155	XXXX
COÛTS DIRECTS NETS (L.17 - L.21)	22	1 386	57 179	1 511
Ajustements (détail à p.692 et 890)	23			
COÛTS DIRECTS NETS AJUSTÉS (L.22-L.23)	24	1 386	57 179	1 511

	Unités Ex.péc. 1	Mnt Ex.péc. 2	Unités Ex.cour. 3	Mnt Ex.cour. 4
UNITÉS DE MESURE:				
Pour l'établissement	25			
Pour ventes de services	26			
Pour transferts de frais généraux	27			
TOTAL (L.25 à L.27)	28			
Coût unitaire brut (L.17 - L.23) / L.28	29	XXXX	0,00	XXXX
	30		XXXX	XXXX
Coût unitaire net (L.24 / L.30)	31	XXXX	0,00	XXXX

	1	2	3	4	5	6
32	XXXX	XXXX	XXXX	XXXX	XXXX	XXXX
33	XXXX	XXXX	XXXX	XXXX	XXXX	XXXX
34	XXXX	XXXX	XXXX	XXXX	XXXX	XXXX
35	XXXX	XXXX	XXXX	XXXX	XXXX	XXXX
36	XXXX	XXXX	XXXX	XXXX	XXXX	XXXX
37	XXXX	XXXX	XXXX	XXXX	XXXX	XXXX

Fonds d'exploitation-Activités principales

exercice terminé le 31 mars 2017 - AUDITÉE

Nom du centre d'activité: Récep.-Archives-Télécommunic.(n.r.)

ACTIVITÉS PRINCIPALES - DONNÉES SUR LE CENTRE D'ACTIVITÉS

	Hrs Ex.péc.	Montant Ex.péc.	Hrs Ex.cour.	Mnt Ex.cour.
	1	2	3	4
SALAIRES:				
Personnel-cadre	1			
Personnel-temps régulier	2	1 071	1 075	21 202
Temps supplémentaire	3			
Primes	4	XXXX	XXXX	
Main-d'oeuvre indépendante	5	103	213	12 295
	6	XXXX	XXXX	XXXX
TOTAL (L.01 à L.06)	7	1 174	1 288	33 497
AVANTAGES SOCIAUX:				
Généraux	8	212	223	4 377
Particuliers	9			
TOTAL (L.08 + L.09)	10	212	223	4 377
CHARGES SOCIALES	11	XXXX	XXXX	3 779
TOTAL (L.07 + L.10 + L.11)	12	1 386	1 511	41 653
AUTRES CHARGES DIRECTES				
Services achetés	13	XXXX	XXXX	
Fournitures et autres charges	14	XXXX	XXXX	22 687
Allocations directes	15	XXXX	XXXX	
TOTAL (L.13 à L.15)	16	XXXX	XXXX	22 687
COÛTS DIRECTS BRUTS(L.12 + L.16)	17	1 386	1 511	64 340
DÉDUCTIONS:				
Ventes de services	18	XXXX	XXXX	
Recouvrements	19			
Transferts de frais généraux	20	XXXX	XXXX	
TOTAL (L.18 à L.20)	21			
COÛTS DIRECTS NETS (L.17 - L.21)	22	1 386	1 511	64 340
Ajustements (détail à p.692 et 890)	23			
COÛTS DIRECTS NETS AJUSTÉS (L.22-L.23)	24	1 386	1 511	64 340

	Unités Ex.péc.	Mnt Ex.péc.	Unités Ex.cour.	Mnt Ex.cour.
	1	2	3	4
UNITÉS DE MESURE:				
Pour l'établissement	25			
Pour ventes de services	26			
Pour transferts de frais généraux	27			
TOTAL (L.25 à L.27)	28			
Coût unitaire brut (L.17 - L.23) / L.28	29	XXXX	XXXX	0,00
	30		XXXX	XXXX
Coût unitaire net (L.24 / L.30)	31	XXXX	XXXX	0,00

	1	2	3	4	5	6
32	XXXX	XXXX	XXXX	XXXX	XXXX	XXXX
33	XXXX	XXXX	XXXX	XXXX	XXXX	XXXX
34	XXXX	XXXX	XXXX	XXXX	XXXX	XXXX
35	XXXX	XXXX	XXXX	XXXX	XXXX	XXXX
36	XXXX	XXXX	XXXX	XXXX	XXXX	XXXX
37	XXXX	XXXX	XXXX	XXXX	XXXX	XXXX

Fonds d'exploitation-Activités principales

exercice terminé le 31 mars 2017 - AUDITÉE

Nom du centre d'activité: Nutrition-clinique et alimentation

ACTIVITÉS PRINCIPALES - DONNÉES SUR LE CENTRE D'ACTIVITÉS

	Hrs Ex.péc.	Montant Ex.péc.	Hrs Ex.cour.	Mnt Ex.cour.
	1	2	3	4
SALAIRES:				
Personnel-cadre	1			
Personnel-temps régulier	2	12 268	12 216	239 995
Temps supplémentaire	3	328	263	7 255
Primes	4	XXXX	XXXX	4 252
Main-d'oeuvre indépendante	5	114	105	3 360
	6	XXXX	XXXX	XXXX
TOTAL (L.01 à L.06)	7	12 710	12 584	254 862
AVANTAGES SOCIAUX:				
Généraux	8	2 759	2 819	50 084
Particuliers	9	2 500	5 426	65 082
TOTAL (L.08 + L.09)	10	5 259	8 245	115 166
CHARGES SOCIALES	11	XXXX	XXXX	60 232
TOTAL (L.07 + L.10 + L.11)	12	17 969	20 829	430 260
AUTRES CHARGES DIRECTES				
Services achetés	13	XXXX	XXXX	
Fournitures et autres charges	14	XXXX	XXXX	256 382
Allocations directes	15	XXXX	XXXX	
TOTAL (L.13 à L.15)	16	XXXX	XXXX	256 382
COÛTS DIRECTS BRUTS(L.12 + L.16)	17	17 969	20 829	686 642
DÉDUCTIONS:				
Ventes de services	18	XXXX	XXXX	7 445
Recouvrements	19			
Transferts de frais généraux	20	XXXX	XXXX	
TOTAL (L.18 à L.20)	21		11 430	7 445
COÛTS DIRECTS NETS (L.17 - L.21)	22	17 969	20 829	679 197
Ajustements (détail à p.692 et 890)	23			
COÛTS DIRECTS NETS AJUSTÉS (L.22-L.23)	24	17 969	20 829	679 197

	Unités Ex.péc.	Mnt Ex.péc.	Unités Ex.cour.	Mnt Ex.cour.
	1	2	3	4
UNITÉS DE MESURE:				
Pour l'établissement	25			
Pour ventes de services	26			
Pour transferts de frais généraux	27			
TOTAL (L.25 à L.27)	28			
Coût unitaire brut (L.17 - L.23) / L.28	29	XXXX	XXXX	0,00
	30		XXXX	XXXX
Coût unitaire net (L.24 / L.30)	31	XXXX	XXXX	0,00

	1	2	3	4	5	6
32	XXXX	XXXX	XXXX	XXXX	XXXX	XXXX
33	XXXX	XXXX	XXXX	XXXX	XXXX	XXXX
34	XXXX	XXXX	XXXX	XXXX	XXXX	XXXX
35	XXXX	XXXX	XXXX	XXXX	XXXX	XXXX
36	XXXX	XXXX	XXXX	XXXX	XXXX	XXXX
37	XXXX	XXXX	XXXX	XXXX	XXXX	XXXX

Fonds d'exploitation-Activités principales

exercice terminé le 31 mars 2017 - AUDITÉE

Nom du centre d'activité: Nutrition clinique

ACTIVITÉS PRINCIPALES - DONNÉES SUR LE CENTRE D'ACTIVITÉS

		Hrs Ex.préc. 1	Montant Ex.préc. 2	Hrs Ex.cour. 3	Mnt Ex.cour. 4
SALAIRES:					
Personnel-cadre	1				
Personnel-temps régulier	2				
Temps supplémentaire	3				
Primes	4	XXXX		XXXX	
Main-d'oeuvre indépendante	5	106	4 770	105	3 360
	6	XXXX	XXXX	XXXX	XXXX
TOTAL (L.01 à L.06)	7	106	4 770	105	3 360
AVANTAGES SOCIAUX:					
Généraux	8				
Particuliers	9				
TOTAL (L.08 + L.09)	10				
CHARGES SOCIALES	11	XXXX		XXXX	
TOTAL (L.07 + L.10 + L.11)	12	106	4 770	105	3 360
AUTRES CHARGES DIRECTES					
Services achetés	13	XXXX		XXXX	
Fournitures et autres charges	14	XXXX		XXXX	
Allocations directes	15	XXXX		XXXX	
TOTAL (L.13 à L.15)	16	XXXX		XXXX	
COÛTS DIRECTS BRUTS(L.12 + L.16)	17	106	4 770	105	3 360
DÉDUCTIONS:					
Ventes de services	18	XXXX		XXXX	
Recouvrements	19				
Transferts de frais généraux	20	XXXX		XXXX	
TOTAL (L.18 à L.20)	21				
COÛTS DIRECTS NETS (L.17 - L.21)	22	106	4 770	105	3 360
Ajustements (détail à p.692 et 890)	23				
COÛTS DIRECTS NETS AJUSTÉS (L.22-L.23)	24	106	4 770	105	3 360

		Unités Ex.préc. 1	Mnt Ex.préc. 2	Unités Ex.cour. 3	Mnt Ex.cour. 4
UNITÉS DE MESURE:					
Pour l'établissement	25				
Pour ventes de services	26				
Pour transferts de frais généraux	27				
TOTAL (L.25 à L.27)	28				
Coût unitaire brut (L.17 - L.23) / L.28	29	XXXX	0,00	XXXX	0,00
B - L'usager	30	121	XXXX	123	XXXX
Coût unitaire net (L.24 / L.30)	31	XXXX	39,42	XXXX	27,32

	1	2	3	4	5	6
32	XXXX	XXXX	XXXX	XXXX	XXXX	XXXX
33	XXXX	XXXX	XXXX	XXXX	XXXX	XXXX
34	XXXX	XXXX	XXXX	XXXX	XXXX	XXXX
35	XXXX	XXXX	XXXX	XXXX	XXXX	XXXX
36	XXXX	XXXX	XXXX	XXXX	XXXX	XXXX
37	XXXX	XXXX	XXXX	XXXX	XXXX	XXXX

Fonds d'exploitation-Activités principales

exercice terminé le 31 mars 2017 - AUDITÉE

Nom du centre d'activité: Alimentation - Autres

ACTIVITÉS PRINCIPALES - DONNÉES SUR LE CENTRE D'ACTIVITÉS

	Hrs Ex.péc.	Montant Ex.péc.	Hrs Ex.cour.	Mnt Ex.cour.
	1	2	3	4
SALAIRES:				
Personnel-cadre	1			
Personnel-temps régulier	2	12 268	12 216	239 995
Temps supplémentaire	3	328	263	7 255
Primes	4	XXXX	XXXX	4 252
Main-d'oeuvre indépendante	5	8	120	
	6	XXXX	XXXX	XXXX
TOTAL (L.01 à L.06)	7	12 604	12 479	251 502
AVANTAGES SOCIAUX:				
Généraux	8	2 759	2 819	50 084
Particuliers	9	2 500	5 426	65 082
TOTAL (L.08 + L.09)	10	5 259	8 245	115 166
CHARGES SOCIALES	11	XXXX	XXXX	60 232
TOTAL (L.07 + L.10 + L.11)	12	17 863	20 724	426 900
AUTRES CHARGES DIRECTES				
Services achetés	13	XXXX	XXXX	
Fournitures et autres charges	14	XXXX	XXXX	256 382
Allocations directes	15	XXXX	XXXX	
TOTAL (L.13 à L.15)	16	XXXX	XXXX	256 382
COÛTS DIRECTS BRUTS(L.12 + L.16)	17	17 863	20 724	683 282
DÉDUCTIONS:				
Ventes de services	18	XXXX	XXXX	7 445
Recouvrements	19			
Transferts de frais généraux	20	XXXX	XXXX	
TOTAL (L.18 à L.20)	21		11 430	7 445
COÛTS DIRECTS NETS (L.17 - L.21)	22	17 863	20 724	675 837
Ajustements (détail à p.692 et 890)	23			
COÛTS DIRECTS NETS AJUSTÉS (L.22-L.23)	24	17 863	20 724	675 837

	Unités Ex.péc.	Mnt Ex.péc.	Unités Ex.cour.	Mnt Ex.cour.
	1	2	3	4
UNITÉS DE MESURE:				
A - Le repas				
Pour l'établissement	25	95 160	102 200	
Pour ventes de services	26	2 658	1 861	
Pour transferts de frais généraux	27			
TOTAL (L.25 à L.27)	28	97 818	104 061	
Coût unitaire brut (L.17 - L.23) / L.28	29	XXXX	6,77	6,57
	30		XXXX	XXXX
Coût unitaire net (L.24 / L.30)	31	XXXX	0,00	0,00

	1	2	3	4	5	6
32	XXXX	XXXX	XXXX	XXXX	XXXX	XXXX
33	XXXX	XXXX	XXXX	XXXX	XXXX	XXXX
34	XXXX	XXXX	XXXX	XXXX	XXXX	XXXX
35	XXXX	XXXX	XXXX	XXXX	XXXX	XXXX
36	XXXX	XXXX	XXXX	XXXX	XXXX	XXXX
37	XXXX	XXXX	XXXX	XXXX	XXXX	XXXX

Fonds d'exploitation-Activités principales

exercice terminé le 31 mars 2017 - AUDITÉE

Nom du centre d'activité: Buanderie et lingerie

ACTIVITÉS PRINCIPALES - DONNÉES SUR LE CENTRE D'ACTIVITÉS

	Hrs Ex.péc. 1	Montant Ex.péc. 2	Hrs Ex.cour. 3	Mnt Ex.cour. 4
SALAIRES:				
Personnel-cadre	1			
Personnel-temps régulier	2			
Temps supplémentaire	3			
Primes	4	XXXX	XXXX	
Main-d'oeuvre indépendante	5			
	6	XXXX	XXXX	XXXX
TOTAL (L.01 à L.06)	7			
AVANTAGES SOCIAUX:				
Généraux	8			
Particuliers	9			
TOTAL (L.08 + L.09)	10			
CHARGES SOCIALES	11	XXXX	XXXX	
TOTAL (L.07 + L.10 + L.11)	12			
AUTRES CHARGES DIRECTES				
Services achetés	13	XXXX	155 030	XXXX 152 098
Fournitures et autres charges	14	XXXX	75 777	XXXX 78 734
Allocations directes	15	XXXX		XXXX
TOTAL (L.13 à L.15)	16	XXXX	230 807	XXXX 230 832
COÛTS DIRECTS BRUTS(L.12 + L.16)	17		230 807	230 832
DÉDUCTIONS:				
Ventes de services	18	XXXX	XXXX	
Recouvrements	19			
Transferts de frais généraux	20	XXXX	XXXX	
TOTAL (L.18 à L.20)	21			
COÛTS DIRECTS NETS (L.17 - L.21)	22		230 807	230 832
Ajustements (détail à p.692 et 890)	23			
COÛTS DIRECTS NETS AJUSTÉS (L.22-L.23)	24		230 807	230 832

	Unités Ex.péc. 1	Mnt Ex.péc. 2	Unités Ex.cour. 3	Mnt Ex.cour. 4
UNITÉS DE MESURE:				
Pour l'établissement	25			
Pour ventes de services	26			
Pour transferts de frais généraux	27			
TOTAL (L.25 à L.27)	28			
Coût unitaire brut (L.17 - L.23) / L.28	29	XXXX	0,00	XXXX 0,00
	30		XXXX	XXXX
Coût unitaire net (L.24 / L.30)	31	XXXX	0,00	XXXX 0,00

	1	2	3	4	5	6
32	XXXX	XXXX	XXXX	XXXX	XXXX	XXXX
33	XXXX	XXXX	XXXX	XXXX	XXXX	XXXX
34	XXXX	XXXX	XXXX	XXXX	XXXX	XXXX
35	XXXX	XXXX	XXXX	XXXX	XXXX	XXXX
36	XXXX	XXXX	XXXX	XXXX	XXXX	XXXX
37	XXXX	XXXX	XXXX	XXXX	XXXX	XXXX

Fonds d'exploitation-Activités principales

exercice terminé le 31 mars 2017 - AUDITÉE

Nom du centre d'activité: Buanderie

ACTIVITÉS PRINCIPALES - DONNÉES SUR LE CENTRE D'ACTIVITÉS

	Hrs Ex.préc. 1	Montant Ex.préc. 2	Hrs Ex.cour. 3	Mnt Ex.cour. 4
SALAIRES:				
Personnel-cadre	1			
Personnel-temps régulier	2			
Temps supplémentaire	3			
Primes	4	XXXX	XXXX	
Main-d'oeuvre indépendante	5			
	6	XXXX	XXXX	XXXX
TOTAL (L.01 à L.06)	7			
AVANTAGES SOCIAUX:				
Généraux	8			
Particuliers	9			
TOTAL (L.08 + L.09)	10			
CHARGES SOCIALES	11	XXXX	XXXX	
TOTAL (L.07 + L.10 + L.11)	12			
AUTRES CHARGES DIRECTES				
Services achetés	13	XXXX	115 191	XXXX 108 637
Fournitures et autres charges	14	XXXX	75 777	XXXX 78 734
Allocations directes	15	XXXX		XXXX
TOTAL (L.13 à L.15)	16	XXXX	190 968	XXXX 187 371
COÛTS DIRECTS BRUTS(L.12 + L.16)	17		190 968	187 371
DÉDUCTIONS:				
Ventes de services	18	XXXX		XXXX
Recouvrements	19			
Transferts de frais généraux	20	XXXX		XXXX
TOTAL (L.18 à L.20)	21			
COÛTS DIRECTS NETS (L.17 - L.21)	22		190 968	187 371
Ajustements (détail à p.692 et 890)	23			
COÛTS DIRECTS NETS AJUSTÉS (L.22-L.23)	24		190 968	187 371

	Unités Ex.préc. 1	Mnt Ex.préc. 2	Unités Ex.cour. 3	Mnt Ex.cour. 4
UNITÉS DE MESURE:				
A - Le kilogramme de linge souillé				
Pour l'établissement	25	112 742	112 896	
Pour ventes de services	26			
Pour transferts de frais généraux	27			
TOTAL (L.25 à L.27)	28	112 742	112 896	
Coût unitaire brut (L.17 - L.23) / L.28	29	XXXX	1,69	XXXX 1,66
B - Le kilogramme de linge propre	30	99 210	XXXX	99 346 XXXX
Coût unitaire net (L.24 / L.30)	31	XXXX	1,92	XXXX 1,89

	1	2	3	4	5	6
32	XXXX	XXXX	XXXX	XXXX	XXXX	XXXX
33	XXXX	XXXX	XXXX	XXXX	XXXX	XXXX
34	XXXX	XXXX	XXXX	XXXX	XXXX	XXXX
35	XXXX	XXXX	XXXX	XXXX	XXXX	XXXX
36	XXXX	XXXX	XXXX	XXXX	XXXX	XXXX
37	XXXX	XXXX	XXXX	XXXX	XXXX	XXXX

Fonds d'exploitation-Activités principales

exercice terminé le 31 mars 2017 - AUDITÉE

Nom du centre d'activité: Entretien des vêtements des usagers

ACTIVITÉS PRINCIPALES - DONNÉES SUR LE CENTRE D'ACTIVITÉS

		Hrs Ex.péc. 1	Montant Ex.péc. 2	Hrs Ex.cour. 3	Mnt Ex.cour. 4
SALAIRES:					
Personnel-cadre	1				
Personnel-temps régulier	2				
Temps supplémentaire	3				
Primes	4	XXXX		XXXX	
Main-d'oeuvre indépendante	5				
	6	XXXX	XXXX	XXXX	XXXX
TOTAL (L.01 à L.06)	7				
AVANTAGES SOCIAUX:					
Généraux	8				
Particuliers	9				
TOTAL (L.08 + L.09)	10				
CHARGES SOCIALES	11	XXXX		XXXX	
TOTAL (L.07 + L.10 + L.11)	12				
AUTRES CHARGES DIRECTES					
Services achetés	13	XXXX	39 839	XXXX	43 461
Fournitures et autres charges	14	XXXX		XXXX	
Allocations directes	15	XXXX		XXXX	
TOTAL (L.13 à L.15)	16	XXXX	39 839	XXXX	43 461
COÛTS DIRECTS BRUTS(L.12 + L.16)	17		39 839		43 461
DÉDUCTIONS:					
Ventes de services	18	XXXX		XXXX	
Recouvrements	19				
Transferts de frais généraux	20	XXXX		XXXX	
TOTAL (L.18 à L.20)	21				
COÛTS DIRECTS NETS (L.17 - L.21)	22		39 839		43 461
Ajustements (détail à p.692 et 890)	23				
COÛTS DIRECTS NETS AJUSTÉS (L.22-L.23)	24		39 839		43 461

		Unités Ex.péc. 1	Mnt Ex.péc. 2	Unités Ex.cour. 3	Mnt Ex.cour. 4
UNITÉS DE MESURE:					
Pour l'établissement	25				
Pour ventes de services	26				
Pour transferts de frais généraux	27				
TOTAL (L.25 à L.27)	28				
Coût unitaire brut (L.17 - L.23) / L.28	29	XXXX	0,00	XXXX	0,00
B - Le jour-présence	30	29 048	XXXX	29 039	XXXX
Coût unitaire net (L.24 / L.30)	31	XXXX	1,37	XXXX	1,50

	1	2	3	4	5	6
32	XXXX	XXXX	XXXX	XXXX	XXXX	XXXX
33	XXXX	XXXX	XXXX	XXXX	XXXX	XXXX
34	XXXX	XXXX	XXXX	XXXX	XXXX	XXXX
35	XXXX	XXXX	XXXX	XXXX	XXXX	XXXX
36	XXXX	XXXX	XXXX	XXXX	XXXX	XXXX
37	XXXX	XXXX	XXXX	XXXX	XXXX	XXXX

Fonds d'exploitation-Activités principales

exercice terminé le 31 mars 2017 - AUDITÉE

Nom du centre d'activité: Hygiène-salubrité

ACTIVITÉS PRINCIPALES - DONNÉES SUR LE CENTRE D'ACTIVITÉS

	Hrs Ex.préc. 1	Montant Ex.préc. 2	Hrs Ex.cour. 3	Mnt Ex.cour. 4
SALAIRES:				
Personnel-cadre	1			
Personnel-temps régulier	2	8 463	149 458	8 502
Temps supplémentaire	3	200	5 327	140
Primes	4	XXXX	1 152	XXXX
Main-d'oeuvre indépendante	5	8	214	
	6	XXXX	XXXX	XXXX
TOTAL (L.01 à L.06)	7	8 671	156 151	8 642
AVANTAGES SOCIAUX:				
Généraux	8	2 169	43 731	1 812
Particuliers	9	1 137	17 292	329
TOTAL (L.08 + L.09)	10	3 306	61 023	2 141
CHARGES SOCIALES	11	XXXX	37 010	XXXX
TOTAL (L.07 + L.10 + L.11)	12	11 977	254 184	10 783
AUTRES CHARGES DIRECTES				
Services achetés	13	XXXX		XXXX
Fournitures et autres charges	14	XXXX	23 174	XXXX
Allocations directes	15	XXXX		XXXX
TOTAL (L.13 à L.15)	16	XXXX	23 174	XXXX
COÛTS DIRECTS BRUTS(L.12 + L.16)	17	11 977	277 358	10 783
DÉDUCTIONS:				
Ventes de services	18	XXXX		XXXX
Recouvrements	19			
Transferts de frais généraux	20	XXXX		XXXX
TOTAL (L.18 à L.20)	21			
COÛTS DIRECTS NETS (L.17 - L.21)	22	11 977	277 358	10 783
Ajustements (détail à p.692 et 890)	23			
COÛTS DIRECTS NETS AJUSTÉS (L.22-L.23)	24	11 977	277 358	10 783

	Unités Ex.préc. 1	Mnt Ex.préc. 2	Unités Ex.cour. 3	Mnt Ex.cour. 4
UNITÉS DE MESURE:				
Pour l'établissement	25			
Pour ventes de services	26			
Pour transferts de frais généraux	27			
TOTAL (L.25 à L.27)	28			
Coût unitaire brut (L.17 - L.23) / L.28	29	XXXX	0,00	XXXX
	30		XXXX	XXXX
Coût unitaire net (L.24 / L.30)	31	XXXX	0,00	XXXX

	1	2	3	4	5	6
32	XXXX	XXXX	XXXX	XXXX	XXXX	XXXX
33	XXXX	XXXX	XXXX	XXXX	XXXX	XXXX
34	XXXX	XXXX	XXXX	XXXX	XXXX	XXXX
35	XXXX	XXXX	XXXX	XXXX	XXXX	XXXX
36	XXXX	XXXX	XXXX	XXXX	XXXX	XXXX
37	XXXX	XXXX	XXXX	XXXX	XXXX	XXXX

Fonds d'exploitation-Activités principales

exercice terminé le 31 mars 2017 - AUDITÉE

Nom du centre d'activité: Hygiène salubrité-tâches opération.

ACTIVITÉS PRINCIPALES - DONNÉES SUR LE CENTRE D'ACTIVITÉS

	Hres Ex.péc.	Montant Ex.péc.	Hres Ex.cour.	Mnt Ex.cour.
	1	2	3	4
SALAIRES:				
Personnel-cadre	1			
Personnel-temps régulier	2	8 381	8 416	151 495
Temps supplémentaire	3	200	140	3 747
Primes	4	XXXX	XXXX	1 400
Main-d'oeuvre indépendante	5	8	214	
	6	XXXX	XXXX	XXXX
TOTAL (L.01 à L.06)	7	8 589	8 556	156 642
AVANTAGES SOCIAUX:				
Généraux	8	2 146	1 788	31 409
Particuliers	9	1 137	329	5 841
TOTAL (L.08 + L.09)	10	3 283	2 117	37 250
CHARGES SOCIALES	11	XXXX	XXXX	32 887
TOTAL (L.07 + L.10 + L.11)	12	11 872	10 673	226 779
AUTRES CHARGES DIRECTES				
Services achetés	13	XXXX	XXXX	
Fournitures et autres charges	14	XXXX	XXXX	30 045
Allocations directes	15	XXXX	XXXX	
TOTAL (L.13 à L.15)	16	XXXX	XXXX	30 045
COÛTS DIRECTS BRUTS(L.12 + L.16)	17	11 872	10 673	256 824
DÉDUCTIONS:				
Ventes de services	18	XXXX	XXXX	
Recouvrements	19			
Transferts de frais généraux	20	XXXX	XXXX	
TOTAL (L.18 à L.20)	21			
COÛTS DIRECTS NETS (L.17 - L.21)	22	11 872	10 673	256 824
Ajustements (détail à p.692 et 890)	23			
COÛTS DIRECTS NETS AJUSTÉS (L.22-L.23)	24	11 872	10 673	256 824

	Unités Ex.péc.	Mnt Ex.péc.	Unités Ex.cour.	Mnt Ex.cour.
	1	2	3	4
UNITÉS DE MESURE:				
A - Le mètre carré				
Pour l'établissement	25	1 814	1 814	
Pour ventes de services	26			
Pour transferts de frais généraux	27			
TOTAL (L.25 à L.27)	28	1 814	1 814	
Coût unitaire brut (L.17 - L.23) / L.28	29	XXXX	XXXX	141,58
	30			XXXX
Coût unitaire net (L.24 / L.30)	31	XXXX	XXXX	0,00

	1	2	3	4	5	6
32	XXXX	XXXX	XXXX	XXXX	XXXX	XXXX
33	XXXX	XXXX	XXXX	XXXX	XXXX	XXXX
34	XXXX	XXXX	XXXX	XXXX	XXXX	XXXX
35	XXXX	XXXX	XXXX	XXXX	XXXX	XXXX
36	XXXX	XXXX	XXXX	XXXX	XXXX	XXXX
37	XXXX	XXXX	XXXX	XXXX	XXXX	XXXX

Fonds d'exploitation-Activités principales

exercice terminé le 31 mars 2017 - AUDITÉE

Nom du centre d'activité: Hyg-sal.Désinfect.suite transf.dep

ACTIVITÉS PRINCIPALES - DONNÉES SUR LE CENTRE D'ACTIVITÉS

		Hrs Ex.péc. 1	Montant Ex.péc. 2	Hrs Ex.cour. 3	Mnt Ex.cour. 4
SALAIRES:					
Personnel-cadre	1				
Personnel-temps régulier	2	82	1 447	86	1 548
Temps supplémentaire	3				
Primes	4	XXXX		XXXX	
Main-d'oeuvre indépendante	5				
	6	XXXX	XXXX	XXXX	XXXX
TOTAL (L.01 à L.06)	7	82	1 447	86	1 548
AVANTAGES SOCIAUX:					
Généraux	8	23	405	24	433
Particuliers	9				
TOTAL (L.08 + L.09)	10	23	405	24	433
CHARGES SOCIALES	11	XXXX	278	XXXX	297
TOTAL (L.07 + L.10 + L.11)	12	105	2 130	110	2 278
AUTRES CHARGES DIRECTES					
Services achetés	13	XXXX		XXXX	
Fournitures et autres charges	14	XXXX		XXXX	
Allocations directes	15	XXXX		XXXX	
TOTAL (L.13 à L.15)	16	XXXX		XXXX	
COÛTS DIRECTS BRUTS(L.12 + L.16)	17	105	2 130	110	2 278
DÉDUCTIONS:					
Ventes de services	18	XXXX		XXXX	
Recouvrements	19				
Transferts de frais généraux	20	XXXX		XXXX	
TOTAL (L.18 à L.20)	21				
COÛTS DIRECTS NETS (L.17 - L.21)	22	105	2 130	110	2 278
Ajustements (détail à p.692 et 890)	23				
COÛTS DIRECTS NETS AJUSTÉS (L.22-L.23)	24	105	2 130	110	2 278

		Unités Ex.péc. 1	Mnt Ex.péc. 2	Unités Ex.cour. 3	Mnt Ex.cour. 4
UNITÉS DE MESURE:					
A - Le départ ou le transfert					
Pour l'établissement	25	41		43	
Pour ventes de services	26				
Pour transferts de frais généraux	27				
TOTAL (L.25 à L.27)	28	41		43	
Coût unitaire brut (L.17 - L.23) / L.28	29	XXXX	51,95	XXXX	52,98
	30		XXXX		XXXX
Coût unitaire net (L.24 / L.30)	31	XXXX	0,00	XXXX	0,00

	1	2	3	4	5	6
32	XXXX	XXXX	XXXX	XXXX	XXXX	XXXX
33	XXXX	XXXX	XXXX	XXXX	XXXX	XXXX
34	XXXX	XXXX	XXXX	XXXX	XXXX	XXXX
35	XXXX	XXXX	XXXX	XXXX	XXXX	XXXX
36	XXXX	XXXX	XXXX	XXXX	XXXX	XXXX
37	XXXX	XXXX	XXXX	XXXX	XXXX	XXXX

Fonds d'exploitation-Activités principales

exercice terminé le 31 mars 2017 - AUDITÉE

Nom du centre d'activité: Gestion des déchets biomédicaux

ACTIVITÉS PRINCIPALES - DONNÉES SUR LE CENTRE D'ACTIVITÉS

	Hrs Ex.péc.	Montant Ex.péc.	Hrs Ex.cour.	Mnt Ex.cour.
	1	2	3	4
SALAIRES:				
Personnel-cadre	1			
Personnel-temps régulier	2			
Temps supplémentaire	3			
Primes	4	XXXX	XXXX	
Main-d'oeuvre indépendante	5			
	6	XXXX	XXXX	XXXX
TOTAL (L.01 à L.06)	7			
AVANTAGES SOCIAUX:				
Généraux	8			
Particuliers	9			
TOTAL (L.08 + L.09)	10			
CHARGES SOCIALES	11	XXXX	XXXX	
TOTAL (L.07 + L.10 + L.11)	12			
AUTRES CHARGES DIRECTES				
Services achetés	13	XXXX	XXXX	
Fournitures et autres charges	14	XXXX	715	25
Allocations directes	15	XXXX	XXXX	
TOTAL (L.13 à L.15)	16	XXXX	715	25
COÛTS DIRECTS BRUTS(L.12 + L.16)	17		715	25
DÉDUCTIONS:				
Ventes de services	18	XXXX	XXXX	
Recouvrements	19			
Transferts de frais généraux	20	XXXX	XXXX	
TOTAL (L.18 à L.20)	21			
COÛTS DIRECTS NETS (L.17 - L.21)	22		715	25
Ajustements (détail à p.692 et 890)	23			
COÛTS DIRECTS NETS AJUSTÉS (L.22-L.23)	24		715	25

	Unités Ex.péc.	Mnt Ex.péc.	Unités Ex.cour.	Mnt Ex.cour.
	1	2	3	4
UNITÉS DE MESURE:				
A - Le kilogramme				
Pour l'établissement	25			
Pour ventes de services	26			
Pour transferts de frais généraux	27			
TOTAL (L.25 à L.27)	28			
Coût unitaire brut (L.17 - L.23) / L.28	29	XXXX	0,00	XXXX
	30		XXXX	XXXX
Coût unitaire net (L.24 / L.30)	31	XXXX	0,00	XXXX

	1	2	3	4	5	6
32	XXXX	XXXX	XXXX	XXXX	XXXX	XXXX
33	XXXX	XXXX	XXXX	XXXX	XXXX	XXXX
34	XXXX	XXXX	XXXX	XXXX	XXXX	XXXX
35	XXXX	XXXX	XXXX	XXXX	XXXX	XXXX
36	XXXX	XXXX	XXXX	XXXX	XXXX	XXXX
37	XXXX	XXXX	XXXX	XXXX	XXXX	XXXX

Fonds d'exploitation-Activités principales

exercice terminé le 31 mars 2017 - AUDITÉE

Nom du centre d'activité: Fonctionnement des installations

ACTIVITÉS PRINCIPALES - DONNÉES SUR LE CENTRE D'ACTIVITÉS

	Hrs Ex.préc. 1	Montant Ex.préc. 2	Hrs Ex.cour. 3	Mnt Ex.cour. 4
SALAIRES:				
Personnel-cadre	1			
Personnel-temps régulier	2			
Temps supplémentaire	3			
Primes	4	XXXX	XXXX	
Main-d'oeuvre indépendante	5			
	6	XXXX	XXXX	XXXX
TOTAL (L.01 à L.06)	7			
AVANTAGES SOCIAUX:				
Généraux	8			
Particuliers	9			
TOTAL (L.08 + L.09)	10			
CHARGES SOCIALES	11	XXXX	XXXX	
TOTAL (L.07 + L.10 + L.11)	12			
AUTRES CHARGES DIRECTES				
Services achetés	13	XXXX	XXXX	
Fournitures et autres charges	14	XXXX	594 992	650 719
Allocations directes	15	XXXX	XXXX	
TOTAL (L.13 à L.15)	16	XXXX	594 992	650 719
COÛTS DIRECTS BRUTS(L.12 + L.16)	17		594 992	650 719
DÉDUCTIONS:				
Ventes de services	18	XXXX	XXXX	
Recouvrements	19			
Transferts de frais généraux	20	XXXX	XXXX	
TOTAL (L.18 à L.20)	21			
COÛTS DIRECTS NETS (L.17 - L.21)	22		594 992	650 719
Ajustements (détail à p.692 et 890)	23			
COÛTS DIRECTS NETS AJUSTÉS (L.22-L.23)	24		594 992	650 719

	Unités Ex.préc. 1	Mnt Ex.préc. 2	Unités Ex.cour. 3	Mnt Ex.cour. 4
UNITÉS DE MESURE:				
A - Le mètre cube				
Pour l'établissement	25	9 085	9 085	
Pour ventes de services	26			
Pour transferts de frais généraux	27			
TOTAL (L.25 à L.27)	28	9 085	9 085	
Coût unitaire brut (L.17 - L.23) / L.28	29	XXXX	65,49	71,63
	30		XXXX	XXXX
Coût unitaire net (L.24 / L.30)	31	XXXX	0,00	0,00

	1	2	3	4	5	6
32	XXXX	XXXX	XXXX	XXXX	XXXX	XXXX
33	XXXX	XXXX	XXXX	XXXX	XXXX	XXXX
34	XXXX	XXXX	XXXX	XXXX	XXXX	XXXX
35	XXXX	XXXX	XXXX	XXXX	XXXX	XXXX
36	XXXX	XXXX	XXXX	XXXX	XXXX	XXXX
37	XXXX	XXXX	XXXX	XXXX	XXXX	XXXX

Fonds d'exploitation-Activités principales

exercice terminé le 31 mars 2017 - AUDITÉE

Nom du centre d'activité: Fonctionnement des instal.-Autres

ACTIVITÉS PRINCIPALES - DONNÉES SUR LE CENTRE D'ACTIVITÉS

	Hrs Ex.péc.	Montant Ex.péc.	Hrs Ex.cour.	Mnt Ex.cour.
	1	2	3	4
SALAIRES:				
Personnel-cadre	1			
Personnel-temps régulier	2			
Temps supplémentaire	3			
Primes	4	XXXX	XXXX	
Main-d'oeuvre indépendante	5			
	6	XXXX	XXXX	XXXX
TOTAL (L.01 à L.06)	7			
AVANTAGES SOCIAUX:				
Généraux	8			
Particuliers	9			
TOTAL (L.08 + L.09)	10			
CHARGES SOCIALES	11	XXXX	XXXX	
TOTAL (L.07 + L.10 + L.11)	12			
AUTRES CHARGES DIRECTES				
Services achetés	13	XXXX	XXXX	
Fournitures et autres charges	14	XXXX	594 992	650 719
Allocations directes	15	XXXX	XXXX	
TOTAL (L.13 à L.15)	16	XXXX	594 992	650 719
COÛTS DIRECTS BRUTS(L.12 + L.16)	17		594 992	650 719
DÉDUCTIONS:				
Ventes de services	18	XXXX	XXXX	
Recouvrements	19			
Transferts de frais généraux	20	XXXX	XXXX	
TOTAL (L.18 à L.20)	21			
COÛTS DIRECTS NETS (L.17 - L.21)	22		594 992	650 719
Ajustements (détail à p.692 et 890)	23			
COÛTS DIRECTS NETS AJUSTÉS (L.22-L.23)	24		594 992	650 719

	Unités Ex.péc.	Mnt Ex.péc.	Unités Ex.cour.	Mnt Ex.cour.
	1	2	3	4
UNITÉS DE MESURE:				
A - Le mètre cube				
Pour l'établissement	25	9 085	9 085	
Pour ventes de services	26			
Pour transferts de frais généraux	27			
TOTAL (L.25 à L.27)	28	9 085	9 085	
Coût unitaire brut (L.17 - L.23) / L.28	29	XXXX	65,49	71,63
B - Le jour-présence	30	29 048	XXXX	29 039
Coût unitaire net (L.24 / L.30)	31	XXXX	20,48	22,41

	1	2	3	4	5	6
32	XXXX	XXXX	XXXX	XXXX	XXXX	XXXX
33	XXXX	XXXX	XXXX	XXXX	XXXX	XXXX
34	XXXX	XXXX	XXXX	XXXX	XXXX	XXXX
35	XXXX	XXXX	XXXX	XXXX	XXXX	XXXX
36	XXXX	XXXX	XXXX	XXXX	XXXX	XXXX
37	XXXX	XXXX	XXXX	XXXX	XXXX	XXXX

Fonds d'exploitation-Activités principales

exercice terminé le 31 mars 2017 - AUDITÉE

Nom du centre d'activité: Sécurité

ACTIVITÉS PRINCIPALES - DONNÉES SUR LE CENTRE D'ACTIVITÉS

		Hrs Ex.péc. 1	Montant Ex.péc. 2	Hrs Ex.cour. 3	Mnt Ex.cour. 4
SALAIRES:					
Personnel-cadre	1				
Personnel-temps régulier	2				
Temps supplémentaire	3				
Primes	4	XXXX		XXXX	
Main-d'oeuvre indépendante	5				
	6	XXXX	XXXX	XXXX	XXXX
TOTAL (L.01 à L.06)	7				
AVANTAGES SOCIAUX:					
Généraux	8				
Particuliers	9				
TOTAL (L.08 + L.09)	10				
CHARGES SOCIALES	11	XXXX		XXXX	
TOTAL (L.07 + L.10 + L.11)	12				
AUTRES CHARGES DIRECTES					
Services achetés	13	XXXX		XXXX	
Fournitures et autres charges	14	XXXX	1 184	XXXX	6 708
Allocations directes	15	XXXX		XXXX	
TOTAL (L.13 à L.15)	16	XXXX	1 184	XXXX	6 708
COÛTS DIRECTS BRUTS(L.12 + L.16)	17		1 184		6 708
DÉDUCTIONS:					
Ventes de services	18	XXXX		XXXX	
Recouvrements	19				
Transferts de frais généraux	20	XXXX		XXXX	
TOTAL (L.18 à L.20)	21				
COÛTS DIRECTS NETS (L.17 - L.21)	22		1 184		6 708
Ajustements (détail à p.692 et 890)	23				
COÛTS DIRECTS NETS AJUSTÉS (L.22-L.23)	24		1 184		6 708

		Unités Ex.péc. 1	Mnt Ex.péc. 2	Unités Ex.cour. 3	Mnt Ex.cour. 4
UNITÉS DE MESURE:					
A - Le mètre carré					
Pour l'établissement	25	3 102		3 102	
Pour ventes de services	26				
Pour transferts de frais généraux	27				
TOTAL (L.25 à L.27)	28	3 102		3 102	
Coût unitaire brut (L.17 - L.23) / L.28	29	XXXX	0,38	XXXX	2,16
	30		XXXX		XXXX
Coût unitaire net (L.24 / L.30)	31	XXXX	0,00	XXXX	0,00

	1	2	3	4	5	6
32	XXXX	XXXX	XXXX	XXXX	XXXX	XXXX
33	XXXX	XXXX	XXXX	XXXX	XXXX	XXXX
34	XXXX	XXXX	XXXX	XXXX	XXXX	XXXX
35	XXXX	XXXX	XXXX	XXXX	XXXX	XXXX
36	XXXX	XXXX	XXXX	XXXX	XXXX	XXXX
37	XXXX	XXXX	XXXX	XXXX	XXXX	XXXX

Fonds d'exploitation-Activités principales

exercice terminé le 31 mars 2017 - AUDITÉE

Nom du centre d'activité: Entretien/rép. parc immo/mob/équip.

ACTIVITÉS PRINCIPALES - DONNÉES SUR LE CENTRE D'ACTIVITÉS

	Hrs Ex.péc. 1	Montant Ex.péc. 2	Hrs Ex.cour. 3	Mnt Ex.cour. 4
SALAIRES:				
Personnel-cadre	1			
Personnel-temps régulier	2	1 910	1 840	41 532
Temps supplémentaire	3	20	31	1 082
Primes	4	XXXX	XXXX	11
Main-d'oeuvre indépendante	5	15	21	532
	6	XXXX	XXXX	XXXX
TOTAL (L.01 à L.06)	7	1 945	1 892	43 157
AVANTAGES SOCIAUX:				
Généraux	8	319	349	7 295
Particuliers	9	67	8	174
TOTAL (L.08 + L.09)	10	386	357	7 469
CHARGES SOCIALES	11	XXXX	XXXX	7 525
TOTAL (L.07 + L.10 + L.11)	12	2 331	2 249	58 151
AUTRES CHARGES DIRECTES				
Services achetés	13	XXXX	XXXX	
Fournitures et autres charges	14	XXXX	XXXX	23 505
Allocations directes	15	XXXX	XXXX	
TOTAL (L.13 à L.15)	16	XXXX	XXXX	23 505
COÛTS DIRECTS BRUTS(L.12 + L.16)	17	2 331	2 249	81 656
DÉDUCTIONS:				
Ventes de services	18	XXXX	XXXX	
Recouvrements	19			
Transferts de frais généraux	20	XXXX	XXXX	
TOTAL (L.18 à L.20)	21			
COÛTS DIRECTS NETS (L.17 - L.21)	22	2 331	2 249	81 656
Ajustements (détail à p.692 et 890)	23			
COÛTS DIRECTS NETS AJUSTÉS (L.22-L.23)	24	2 331	2 249	81 656

	Unités Ex.péc. 1	Mnt Ex.péc. 2	Unités Ex.cour. 3	Mnt Ex.cour. 4
UNITÉS DE MESURE:				
Pour l'établissement	25			
Pour ventes de services	26			
Pour transferts de frais généraux	27			
TOTAL (L.25 à L.27)	28			
Coût unitaire brut (L.17 - L.23) / L.28	29	XXXX	XXXX	0,00
	30			XXXX
Coût unitaire net (L.24 / L.30)	31	XXXX	XXXX	0,00

	1	2	3	4	5	6
32	XXXX	XXXX	XXXX	XXXX	XXXX	XXXX
33	XXXX	XXXX	XXXX	XXXX	XXXX	XXXX
34	XXXX	XXXX	XXXX	XXXX	XXXX	XXXX
35	XXXX	XXXX	XXXX	XXXX	XXXX	XXXX
36	XXXX	XXXX	XXXX	XXXX	XXXX	XXXX
37	XXXX	XXXX	XXXX	XXXX	XXXX	XXXX

Fonds d'exploitation-Activités principales

exercice terminé le 31 mars 2017 - AUDITÉE

Nom du centre d'activité: Entretien/rép.-Autres que CHQ et ÉP

ACTIVITÉS PRINCIPALES - DONNÉES SUR LE CENTRE D'ACTIVITÉS

	Hrs Ex.préc. 1	Montant Ex.préc. 2	Hrs Ex.cour. 3	Mnt Ex.cour. 4
SALAIRES:				
Personnel-cadre	1			
Personnel-temps régulier	2	1 910	42 490	1 840
Temps supplémentaire	3	20	608	31
Primes	4	XXXX	9	XXXX
Main-d'oeuvre indépendante	5	15	405	21
	6	XXXX	XXXX	XXXX
TOTAL (L.01 à L.06)	7	1 945	43 512	1 892
AVANTAGES SOCIAUX:				
Généraux	8	319	8 535	349
Particuliers	9	67	1 307	8
TOTAL (L.08 + L.09)	10	386	9 842	357
CHARGES SOCIALES	11	XXXX	7 932	XXXX
TOTAL (L.07 + L.10 + L.11)	12	2 331	61 286	2 249
AUTRES CHARGES DIRECTES				
Services achetés	13	XXXX		XXXX
Fournitures et autres charges	14	XXXX	43 416	XXXX
Allocations directes	15	XXXX		XXXX
TOTAL (L.13 à L.15)	16	XXXX	43 416	XXXX
COÛTS DIRECTS BRUTS(L.12 + L.16)	17	2 331	104 702	2 249
DÉDUCTIONS:				
Ventes de services	18	XXXX		XXXX
Recouvrements	19			
Transferts de frais généraux	20	XXXX		XXXX
TOTAL (L.18 à L.20)	21			
COÛTS DIRECTS NETS (L.17 - L.21)	22	2 331	104 702	2 249
Ajustements (détail à p.692 et 890)	23			
COÛTS DIRECTS NETS AJUSTÉS (L.22-L.23)	24	2 331	104 702	2 249

	Unités Ex.préc. 1	Mnt Ex.préc. 2	Unités Ex.cour. 3	Mnt Ex.cour. 4
UNITÉS DE MESURE:				
A - Le mètre carré				
Pour l'établissement	25	3 102	3 102	
Pour ventes de services	26			
Pour transferts de frais généraux	27			
TOTAL (L.25 à L.27)	28	3 102	3 102	
Coût unitaire brut (L.17 - L.23) / L.28	29	XXXX	33,75	XXXX
	30		XXXX	XXXX
Coût unitaire net (L.24 / L.30)	31	XXXX	0,00	XXXX

	1	2	3	4	5	6
32	XXXX	XXXX	XXXX	XXXX	XXXX	XXXX
33	XXXX	XXXX	XXXX	XXXX	XXXX	XXXX
34	XXXX	XXXX	XXXX	XXXX	XXXX	XXXX
35	XXXX	XXXX	XXXX	XXXX	XXXX	XXXX
36	XXXX	XXXX	XXXX	XXXX	XXXX	XXXX
37	XXXX	XXXX	XXXX	XXXX	XXXX	XXXX

Fonds d'exploitation-Activités principales

exercice terminé le 31 mars 2017 - AUDITÉE

Nom du centre d'activité: Besoins spéciaux

ACTIVITÉS PRINCIPALES - DONNÉES SUR LE CENTRE D'ACTIVITÉS

	Hres Ex.péc.	Montant Ex.péc.	Hres Ex.cour.	Mnt Ex.cour.
	1	2	3	4
SALAIRES:				
Personnel-cadre	1			
Personnel-temps régulier	2			
Temps supplémentaire	3			
Primes	4	XXXX	XXXX	
Main-d'oeuvre indépendante	5			
	6	XXXX	XXXX	XXXX
TOTAL (L.01 à L.06)	7			
AVANTAGES SOCIAUX:				
Généraux	8			
Particuliers	9			
TOTAL (L.08 + L.09)	10			
CHARGES SOCIALES	11	XXXX	XXXX	
TOTAL (L.07 + L.10 + L.11)	12			
AUTRES CHARGES DIRECTES				
Services achetés	13	XXXX	XXXX	
Fournitures et autres charges	14	XXXX	527	818
Allocations directes	15	XXXX	XXXX	
TOTAL (L.13 à L.15)	16	XXXX	527	818
COÛTS DIRECTS BRUTS(L.12 + L.16)	17		527	818
DÉDUCTIONS:				
Ventes de services	18	XXXX	XXXX	
Recouvrements	19		53	62
Transferts de frais généraux	20	XXXX	XXXX	
TOTAL (L.18 à L.20)	21		53	62
COÛTS DIRECTS NETS (L.17 - L.21)	22		474	756
Ajustements (détail à p.692 et 890)	23			
COÛTS DIRECTS NETS AJUSTÉS (L.22-L.23)	24		474	756

	Unités Ex.péc.	Mnt Ex.péc.	Unités Ex.cour.	Mnt Ex.cour.
	1	2	3	4
UNITÉS DE MESURE:				
Pour l'établissement	25			
Pour ventes de services	26			
Pour transferts de frais généraux	27			
TOTAL (L.25 à L.27)	28			
Coût unitaire brut (L.17 - L.23) / L.28	29	XXXX	0,00	0,00
	30		XXXX	XXXX
Coût unitaire net (L.24 / L.30)	31	XXXX	0,00	0,00

	1	2	3	4	5	6
32	XXXX	XXXX	XXXX	XXXX	XXXX	XXXX
33	XXXX	XXXX	XXXX	XXXX	XXXX	XXXX
34	XXXX	XXXX	XXXX	XXXX	XXXX	XXXX
35	XXXX	XXXX	XXXX	XXXX	XXXX	XXXX
36	XXXX	XXXX	XXXX	XXXX	XXXX	XXXX
37	XXXX	XXXX	XXXX	XXXX	XXXX	XXXX

Nom du centre d'activité:

ACTIVITÉS ACCESSOIRES - DONNÉES SUR LE CENTRE D'ACTIVITÉS

		Heures Ex.précédent 1	Montant Ex.précédent 2	Heures Ex.courant 3	Montant Ex.courant 4
SALAIRES					
Personnel-cadre	1				
Personnel-temps régulier	2				
Temps supplémentaire	3				
Primes	4	XXXX		XXXX	
Main-d'oeuvre indépendante	5				
	6	XXXX	XXXX	XXXX	XXXX
TOTAL (L.01 à L.06)	7				
AVANTAGES SOCIAUX					
Généraux	8				
Particuliers	9				
TOTAL (L.08 + L.09)	10				
CHARGES SOCIALES	11	XXXX		XXXX	
TOTAL (L.07 + L.10 + L.11)	12				
AUTRES CHARGES DIRECTES					
Services achetés	13				
Fournitures et autres charges	14				
	15		XXXX		XXXX
TOTAL (L.13 à L.15)	16				
COÛTS DIRECTS BRUTS (L.12 + L.16)					
	17				
	18		XXXX		XXXX
COÛTS INDIRECTS (transferts de frais généraux)					
Entretien ménager	19				
Entretien des installations	20				
Sécurité	21				
Fonctionnement des installations	22				
Administration	23				
Autres frais généraux (préciser)	24				
	25		XXXX		XXXX
TOTAL (L.19 à L.25)	26				
TOTAL DES COÛTS DIRECTS BRUTS ET INDIRECTS (L.17 + L.26)					
	27				
REVENUS					
Financement public et parapublic	28				
Revenus de type commercial	29				
Revenus d'autres sources	30				
TOTAL (L.28 à L.30)	31				
EXCÉDENT DES REVENUS SUR LES COÛTS TOTAUX (L.31 - L.27)					
	32				
	33		XXXX		XXXX
Revenus accessoires comptabilisés aux activités principales et au fonds d'immobilisations	34				

SOMMAIRE DES ACTIVITÉS ACCESSOIRES

	Fonds d'exploitation		
	Activités principales	Activités accessoires	Fonds d'immobilisations
	1	2	3
Financement public et parapublic:			
MSSS	1	XXXX	
Gouvernement du Canada	2	XXXX	
Autres (préciser P695)	3	XXXX	
Revenus de type commercial	4		
Revenus d'autres sources (préciser P695)	5		
TOTAL (L.01 à L.05)	6		
Total des coûts directs bruts et indirects (P351)	7	XXXX	XXXX
Total des charges générées par un projet d'immobilisations financées par les activités accessoires	8	XXXX	XXXX
Réaménagement budgétaire destiné à rembourser un emprunt pour un projet autofinancé des activités accessoires	9		XXXX
TOTAL (L.07 à L.09)	10		
Excédent des revenus sur les coûts (L.06 - L.10)	11		

PARTICIPATION DES PERSONNES HANDICAPÉES AU MARCHÉ DU TRAVAIL (PPHMT)

		Usagers 1	Coûts directs nets 2
6680 - Services externes en toxicomanie	1		
7024 - Support des stages individuels - DITSA	2		
7025 - Support des plateaux de travail - DITSA	3		
7031 - Intégration à l'emploi - DITSA	4		
TOTAL (L.01 à L.04)	5		

DONNÉES SUR LE PLACEMENT D'ENFANTS

Placement en familles d'accueil	Nombre d'usagers	Nombre de jours-rétribués	Montant
	1	2	3
En vertu de la Loi sur le système de justice pénale pour les adolescents (LSJPA)			
Autochtones	1		
Autres	2		
TOTAL (L.01 + L.02)	3		
En vertu d'autres lois			
Autochtones	4		
Autres	5		
TOTAL (L.04 + L.05)	6		
TOTAL (L.03 + L.06)	7		
Placement d'Autochtones en centres d'accueil			
En vertu de la Loi sur le système de justice pénale pour les adolescents (LSJPA)	8		
En vertu d'autres lois	9		
TOTAL (L.08 + L.09)	10		

RECTIFICATIFS - ÉTABLISSEMENTS PRIVÉS CONVENTIONNÉS

		Montant 3	Notes
COMPOSANTE CLINIQUE			
Charges réelles admissibles	1	3 942 348	
Ajustement de la variation due aux heures travaillées excédentaires	2		
TOTAL (L.01 - L.02)	3	3 942 348	
Charges approuvées	4	3 959 788	11
RECTIFICATIF (L.03 - L.04)	5	(17 440)	

	Portion clinique 1	Portion fonctionnement 2	Total (C1+C2) 3	Notes
AVANCES SUR CHARGES ESTIMÉES				
Congés de maladie-paiement du solde annuel	6	XXXX	2 137	2 137
Congés sociaux	7	7 277	2 777	10 054
Droits parentaux	8	4 971	3 148	8 119
Différentiel - CNEST	9	110		110
Libération syndicale	10	20 415	1 288	21 703
Banque de congés de maladie	11			
Charges sociales afférentes aux L.06 à L.11, C.2	12	XXXX	1 169	1 169
Charges sociales de l'assurance salaire - portion fonctionnement	13	XXXX	7 230	7 230
Autres (préciser P695)	14			
SOUS-TOTAL (L.06 à L.14)	15	32 773	17 749	50 522

		Montant 3	Notes
Déplacement des usagers (c/a 7400)	16	24 052	
Besoins spéciaux (c/a 7910) et dépenses personnelles nettes	17	756	
TOTAL (L.15 à L.17)	18	75 330	
Charges approuvées	19	232 030	
RECTIFICATIF (L.18 - L.19)	20	(156 700)	

AUTRES RECTIFICATIFS

Rectificatif relatif au taux d'occupation	21		
Suivi des impacts budgétaires - hors cadre	22	XXXX	
Mesures découlant des conventions collectives et autres mesures salariales	23	XXXX	
Griefs	24	108 919	
Rectificatif relatif aux activités hors du contrat d'exploitation de l'EPC	25	XXXX	
Taxes foncières pour les établissements opérant dans des installations publiques	26		
Autres (préciser P695)	27		
TOTAL DES AUTRES RECTIFICATIFS (L.21 à L.27)	28	108 919	

RECTIFICATIF TOTAL DES CHARGES (L.05 + L.20 + L.28)	29	(65 221)	
RECTIFICATIF DES REVENUS (P685-01)	30	(59 629)	
TOTAL DES RECTIFICATIFS POST-BUDGÉTAIRES (L.29 + L.30)	31	(124 850)	

RECTIFICATIFS DES REVENUS - EPC

Revenus sujets à un rectificatif	Budget 1	Réel 2	Écart (C2 - C1) 3	Rectificatif 4
Revenus provenant des usagers				
Suppléments de chambre (net)	1			
Contribution des usagers				
Autres reponsabilités:				
- CNESST, FAAQ et MSP	2			
- Autres (net)	3			
Adultes hébergés - CH (net)	4			
Adultes hébergés - CHSLD et CR (net)	5	1 091 845	1 151 474	59 629
Adultes en ressources intermédiaires (net)	6			
Adultes en RTF (net)	7			
Contributions parentales (net)	8			
Hébergement temporaire CHSLD (net)	9			
Ajustement dû aux mauvaises créances	10	XXXX	XXXX	XXXX
TOTAL (L.1 à L.10)	11	1 091 845	1 151 474	59 629

PRÉCISIONS AUX RENSEIGNEMENTS COMPLÉMENTAIRES - PARTIE 6

Numéro**Note**

11	Budget approuvé :	3 956 511 \$
	Formations cliniques déduites P-902-01 :	(10 898)
	Allocation conventions coll. 16/20 :	14 175

	Total :	3 959 788 \$

SECTION NON AUDITÉE

RAPPORT FINANCIER ANNUEL
PLAN

	Page
SECTION NON AUDITÉE	
Septième partie - Renseignements complémentaires - Partie 2, Partie 3, Partie 7	
Renseignements complémentaires - Partie 2	
Fonds d'exploitation - Activités principales :	
Charges brutes par programmes-services	700
Répartition des centres d'activités non exclusifs par programmes-services	701
Répartition des charges non réparties par programmes-services	702
Précisions nos 6 et 10 aux états financiers	
	740
Renseignements complémentaires - Partie 3	
Coût de médicaments, répartition par classe thérapeutique	750
Coûts imputés au sous centre d'activités 6803 à 6806 distribués entre les C/A ou sous C/A d'activités utilisateurs	751 à 753
Autres charges directes - Services diagnostiques et thérapeutiques	754
Autres charges directes - Services diagnostiques et thérapeutiques (suite) - Fournitures médicales et chirurgicales	755
Rémunération hors entente versée par l'établissement à des médecins pour des fonctions médico-administratives - Rémunération hors entente versée par l'établissement à des médecins pour des services assurés - Mesures hors-normes	
	760
Sommaire des coûts indirects reliés aux activités de recherche et des contributions reçues des pourvoyeurs de fonds	761
Ventilation des paiements de services indexés (entretien) - PPP	767
Détail des charges du centre de coordination des services régionaux pour le programme québécois de dépistage du cancer du sein	771
Autres coûts liés aux systèmes d'information unifiés (SIU)	772
Renseignements complémentaires - Partie 7	
Ventilation des coûts directs bruts des centres d'activités et certaines unités de mesure par loi - Centres jeunesse (LPJ - LSJPA - LSSSS)	780
Programme de services de santé assurés et non assurés (SSANA) - Données financières par nature	785
Programme de services de santé assurés et non assurés (SSANA) - Données financières : charges brutes par centres d'activités	786
Programme de services de santé assurés et non assurés (SSANA) - Données opérationnelles	787
Précisions aux renseignements complémentaires - Partie 7	
	790

CHARGES BRUTES PAR PROGRAMMES-SERVICES

		Exercice courant 1	Exercice précédent 2	Variation (C.1 - C.2) 3
SANTÉ PUBLIQUE				
4110 Développement, adaptation et intégration sociale	1			
4120 Habitudes de vie et maladies chroniques	2			
4130 Maladies infectieuses	3			
4140 Autres activités de santé publique	4			
4150 Soutien au développement des communautés et à l'action intersectorielle	5			
4160 Promotion et soutien des pratiques cliniques préventives	6			
6540 Services dentaires préventifs	7			
6761 Surveillance continue de l'état de santé de la population	8			
6762 Prévention des maladies, des problèmes psychosociaux et des traumatismes	9			
6763 Promotion de la santé et du bien-être	10			
6764 Protection de la santé	11			
6765 Fonctions de soutien	12			
7157 Gestion et soutien aux programmes santé publique	13			
7984 Activités spéciales - Santé publique	14			
7995 Lutte à une pandémie d'influenza	15			
c/a non exclusifs répartis par programmes-services	16			
Charges non réparties par programmes-services	17			
Transfert de frais généraux	18			
TOTAL - SANTÉ PUBLIQUE (L.01 à L.18)	19			
SERVICES GÉNÉRAUX - ACTIVITÉS CLINIQUES ET D'AIDE				
5921 Intervention de crise dans le milieu 24/7 - Services sociaux généraux	20		XXXX	XXXX
5960 Autres services téléphoniques régionaux	21			
5970 Consultation téléphonique psychosociale 24/7 (Info-social)	22			
5980 Services infirmiers dans les groupes de médecine de famille ou de cliniques-réseau	23			
5990 Pratique des sages-femmes	24			
6090 Info santé 8-1-1	25			
6304 Unité de médecine familiale-Groupe de médecine de famille universitaire (UMF/GMF-U)	26			
6308 Services de santé courants (hors territoire)	27	XXXX		XXXX
6460 Services aux revendicateurs du statut de réfugié	28			
6510 Santé parentale et infantile	29			
6562 Services psychosociaux - Autres que SAD	30	XXXX		XXXX
6568 Services psychosociaux (hors territoire)	31	XXXX		XXXX
6590 Santé scolaire	32			
6720 Accueil, analyse, orientation et référence (AAOR) - Services sociaux généraux	33		XXXX	XXXX
6730 Consultation sociale et psychologique de courte durée	34		XXXX	XXXX
6740 Volet psychosocial en contexte de sécurité civile	35		XXXX	XXXX
7154 Gestion et soutien d'une centrale	36			
7981 Activités spéciales - Services généraux	37			
c/a non exclusifs répartis par programmes-services	38			
Charges non réparties par programmes-services	39			
Transfert de frais généraux	40			
TOTAL - SERVICES GÉNÉRAUX - ACTIVITÉS CLINIQUES ET D'AIDE (L.20 à L.40)	41			

CHARGES BRUTES PAR PROGRAMMES-SERVICES

		Exercice courant	Exercice précédent	Variation (C.1 - C.2)
		1	2	3
SOUTIEN À L'AUTONOMIE DES PERSONNES ÂGÉES				
5514 Ressources intermédiaires - Soutien à l'autonomie des personnes âgées	1			
5534 Résidences d'accueil - Soutien à l'autonomie des personnes âgées	2			
5544 Autres ressources - Soutien à l'autonomie des personnes âgées	3			
5554 Suivi professionnel des usagers en RI-RTF-SAPA	4			
6058 Gériatrie active	5			
6060 Soins infirmiers aux personnes en perte d'autonomie	6	1 729 536	1 666 226	63 310
6160 Soins d'assistance aux personnes en perte d'autonomie	7	2 210 343	2 190 992	19 351
6174 Soins infirmiers à domicile continus	8			
6290 Hôpital de jour gériatrique	9			
6380 Services ambulatoires en psychogériatrie	10			
6532 Aide à domicile continue	11			
6960 Centre de jour pour personnes en perte d'autonomie	12			
6988 Foyers de groupe - Perte d'autonomie liée au vieillissement	13			
7120 Intervention communautaire - Service à domicile	14			
7985 Activités spéciales - Soutien à l'autonomie des personnes âgées	15			
c/a non exclusifs répartis par programmes-services	16	418 435	431 530	(13 095)
Charges non réparties par programmes-services	17			
Transfert de frais généraux	18			
TOTAL - SOUTIEN À L'AUTONOMIE DES PERSONNES ÂGÉES (L.01 à L.18)	19	4 358 314	4 288 748	69 566

CHARGES BRUTES PAR PROGRAMMES-SERVICES

		Exercice courant	Exercice précédent	Variation (C.1 - C.2)
		1	2	3
DÉFICIENCE PHYSIQUE				
5517 Ressources intermédiaires - Déficience physique	1			
5527 Familles d'accueil - Déficience physique	2			
5537 Résidences d'accueil - Déficience physique	3			
5547 Autres ressources - Déficience physique	4			
5557 Suivi professionnel des usagers en RI-RTF-DP	5			
6321 Unité de retraitement des dispositifs médicaux - Déficience motrice	6			
6801 Pharmacie - Déficience motrice	7			
6973 Centre de jour - Déficience physique	8			
6984 Foyers de groupe - Déficience physique	9			
7012 Atelier du travail - Déficience physique	10			
7022 Support des stages en milieu de travail - Déficience physique	11			
7032 Intégration à l'emploi - Déficience physique	12			
7042 Ressources résidentielles - Assistance résidentielle continue (déficience physique)	13			
7052 Ressources résidentielles avec allocations pour assistance résidentielle continue - Déficience physique	14			
7081 Soutien aux familles de personnes ayant une déficience physique	15			
7108 Adaptation et soutien à la personne, à la famille et aux proches - Déficience physique	16			
7391 Déplacement des personnes ayant une déficience physique	17			
7987 Activités spéciales - Déficience physique	18			
8002 Évaluation, expertise et orientation - Déficience physique	19			
8010 Plan de services individualisé - Déficience physique	20			
8060 Adaptation / réadaptation - Déficience visuelle	21			
8070 Adaptation / réadaptation - Déficience auditive	22			
8080 Adaptation / réadaptation - Déficience du langage et de la parole	23			
8090 Unité de réadaptation fonctionnelle intensive en centre de réadaptation pour déficience physique	24			
c/a non exclusifs répartis par programmes-services	25			
Charges non réparties par programmes-services	26			
Transfert de frais généraux	27			
TOTAL - DÉFICIENCE PHYSIQUE (L.01 À L.27)	28			

CHARGES BRUTES PAR PROGRAMMES-SERVICES

		Exercice courant	Exercice précédent	Variation (C.1 - C.2)
		1	2	3
DÉFICIENCE INTELLECTUELLE ET TSA				
5516 Ressources intermédiaires - DI et TSA	1			
5526 Familles d'accueil - DI et TSA	2			
5536 Résidences d'accueil - DI et TSA	3			
5546 Autres ressources - DI et TSA	4			
5556 Suivi professionnel des usagers en RI-RTF - DI et TSA	5			
6910 Services d'assistance éducative spécialisée à la famille et aux proches - DI et TSA	6			
6920 Services de soutien spécialisé aux partenaires - DI et TSA	7			
6945 Internat - DI et TSA	8			
6983 Foyers de groupe - DI et TSA	9	XXXX		XXXX
7001 Services d'adaptation et de réadaptation en contexte d'intégration communautaire - DI et TSA	10			
7011 Atelier de travail - DI et TSA	11			
7024 Support des stages individuels - DI et TSA	12			
7025 Support des plateaux de travail - DI et TSA	13			
7031 Intégration à l'emploi - DI et TSA	14			
7041 Ressources résidentielles - Assistance résidentielle continue (DI et TSA)	15			
7051 Ressources résidentielles avec allocations pour assistance résidentielle continue - DI et TSA	16			
7082 Soutien aux familles des personnes présentant une déficience intellectuelle - allocations	17			
7083 Soutien aux familles de personnes ayant un TSA - Allocations	18			
7101 Adaptation et soutien à la personne, à la famille et aux proches - DI et TSA	19			
7180 Soutien aux programmes - CRDI	20			
7392 Déplacement des personnes présentant une déficience intellectuelle	21			
7986 Activités spéciales - DI et TSA	22			
8001 Accueil, évaluation et orientation - DI et TSA	23			
8050 Services d'adaptation et de réadaptation à la personne - DI et TSA	24			
c/a non exclusifs répartis par programmes-services	25			
Charges non réparties par programmes-services	26			
Transfert de frais généraux	27			
TOTAL - DÉFICIENCE INTELLECTUELLE ET TSA (L.01 à L.27)	28			

CHARGES BRUTES PAR PROGRAMMES-SERVICES

		Exercice courant	Exercice précédent	Variation (C.1 - C.2)
		1	2	3
JEUNES EN DIFFICULTÉ				
5100 Accueil à la jeunesse (LPJ - LSJPA - LSSSS)	1			
5200 Évaluation/orientation et accès (LPJ - LSJPA - LSSSS)	2			
5400 Assistance et support aux jeunes et à la famille (LPJ - LSJPA - LSSSS)	3			
5501 Unités de vie pour jeunes - Ouverte	4			
5502 Unités de vie pour jeunes - Fermée (LPJ - LSJPA)	5			
5505 Unités de vie ouvertes pour jeunes mères en difficulté d'adaptation (LPJ - LSSSS)	6			
5511 Ressources intermédiaires - Jeunes en difficulté	7			
5521 Familles d'accueil - Jeunes en difficulté	8			
5541 Autres ressources - Jeunes en difficulté	9			
5580 Postulants familles d'accueil de proximité - Jeunes en difficulté	10			
5590 Tutelle à un enfant	11			
5600 Services externes (LPJ - LSJPA - LSSSS)	12			
5700 Révision des mesures (LPJ)	13			
5810 Expertise à la Cour supérieure (LSSSS)	14			
5820 Médiation familiale (LSSSS)	15			
5830 Recherche d'antécédents et retrouvailles (LSSSS)	16			
5850 Contentieux (LPJ - LSJPA - LSSSS)	17			
5860 Santé des jeunes (LPJ - LSJPA - LSSSS)	18			
5870 Adoption (LSSSS)	19			
5910 Services psychosociaux pour les jeunes en difficulté et leur famille	20			
6989 Foyers de groupe - Jeunes en difficulté (LPJ - LSJPA - LSSSS)	21			
7989 Activités spéciales - Jeunes en difficulté	22			
c/a non exclusifs répartis par programmes-services	23			
Charges non réparties par programmes-services	24			
Transfert de frais généraux	25			
TOTAL - JEUNES EN DIFFICULTÉ (L.01 à L.25)	26			
DÉPENDANCES				
5515 Ressources intermédiaires - Dépendances	27			
5525 Familles d'accueil - Dépendances	28			
5535 Résidences d'accueil - Dépendances	29			
5545 Autres ressources - Dépendances	30			
6340 Désintoxication interne en milieu hospitalier	31			
6670 Services spécialisés en toxicomanie - Usagers admis	32			
6680 Services externes en toxicomanie	33			
6690 Unité d'intervention brève de traitement en toxicomanie	34			
7988 Activités spéciales - Dépendances	35			
c/a non exclusifs répartis par programmes-services	36			
Charges non réparties par programmes-services	37			
Transfert de frais généraux	38			
TOTAL - DÉPENDANCES (L.27 à L.38)	39			

Fonds d'exploitation-Activités principales

exercice terminé le 31 mars 2017 - NON AUDITÉE

CHARGES BRUTES PAR PROGRAMMES-SERVICES

		Exercice courant 1	Exercice précédent 2	Variation (C.1 - C.2) 3
SANTÉ MENTALE				
5410 Soutien aux services de santé mentale (LSSSS)	1			
5504 Unités de vie ouvertes pour jeunes - Santé mentale	2			
5513 Ressources intermédiaires - Santé mentale	3			
5523 Familles d'accueil - Santé mentale	4			
5533 Résidences d'accueil - Santé mentale	5			
5543 Autres ressources - Santé mentale	6			
5553 Suivi professionnel des usagers en RI-RTF-SM	7			
5920 Intervention et suivi de crise	8	XXXX		XXXX
5922 Intervention et suivi de crise - Santé mentale	9		XXXX	XXXX
5930 Services ambulatoires de santé mentale en première ligne	10			
5940 Soutien dans la communauté aux personnes souffrant d'un trouble mental grave	11			
6010 Unités d'hospitalisation en pédopsychiatrie (0-17 ans)	12			
6020 Unités d'hospitalisation en psychiatrie pour adultes	13			
6030 Unités d'hospitalisation en gérontopsychiatrie	14			
6100 Psychiatrie légale	15			
6172 Soins infirmiers à domicile (santé mentale)	16			
6270 Unité d'hébergement et de soins de longue durée aux adultes avec diagnostic psychiatrique	17			
6280 Hôpital de jour en santé mentale	18			
6330 Services d'évaluation et de traitement de deuxième et troisième ligne en santé mentale	19			
6977 Centre de jour en santé mentale - Jeunes (0-17 ans)	20			
6978 Centre de jour en santé mentale - Adultes (18-100 ans)	21			
6985 Foyers de groupe en santé mentale - Jeunes (0-17 ans)	22			
6986 Foyers de groupe en santé mentale - Adultes (18 - 100 ans)	23			
7002 Centre pour activités de jour - Santé mentale	24			
7013 Atelier de travail - Santé mentale	25			
7023 Support des stages en milieu de travail - Santé mentale	26			
7033 Intégration à l'emploi - Santé mentale	27			
7043 Ressources résidentielles - Assistance résidentielle continue (santé mentale)	28			
7053 Ressources résidentielles avec allocations pour assistance résidentielle continue - Santé mentale	29			
7105 Adaptation et soutien à la personne, à la famille et aux proches - Santé mentale	30			
7983 Activités spéciales - Santé mentale	31			
c/a non exclusifs répartis par programmes-services	32			
Charges non réparties par programmes-services	33			
Transfert de frais généraux	34			
TOTAL - SANTÉ MENTALE (L.01 à L.34)	35			
SANTÉ PHYSIQUE				
5512 Ressources intermédiaires - Santé physique	36			
5532 Résidences d'accueil - Santé physique	37			
5542 Autres ressources - Santé physique	38			
5552 Suivi professionnel des usagers en RI-RTF-SPH	39			
6053 Soins intensifs	40			
6055 Pédiatrie	41			
6057 Unité des grands brûlés	42			
6070 Chirurgie d'un jour	43			
6171 Soins infirmiers spécialisés à domicile (santé physique)	44			
SOUS-TOTAL (L.36 à L.44)	45			

CHARGES BRUTES PAR PROGRAMMES-SERVICES

		Exercice courant 1	Exercice précédent 2	Variation (C.1 - C.2) 3
SANTÉ PHYSIQUE (suite)				
	Sous-total reporté (p.700-05, L.45) 1			
6180 Hôtellerie hospitalière	2			
6200 Soins spécialisés aux nouveau-nés (néonatalogie)	3			
6250 Nutrition parentérale totale à domicile	4			
6260 Bloc opératoire	5			
6302 Consultations externes spécialisées	6			
6303 Planification familiale	7			
6309 Consultation et suivi de la procréation assistée	8			
6322 Unité de retraitement des dispositifs médicaux - CLSC et CH	9			
6352 Inhalothérapie - Autres	10	8 424	7 430	994
6360 Centre de soins à la mère et au nouveau-né	11			
6550 Services dentaires curatifs	12			
6601 Banque de sang	13			
6602 Dépistage prénatal de la trisomie 21	14			
6604 Anatomopathologie	15			
6605 Cytologie	16			
6607 Laboratoires regroupés	17			
6608 Dépistage néonatal	18			
6609 Génétique médicale	19			
6610 Physiologie respiratoire	20			
6620 Sécurité transfusionnelle et produits sanguins	21			
6650 Chambre hyperbare	22			
6710 Electrophysiologie	23			
6750 Hémodynamie et électrophysiologie interventionnelle	24			
6770 Endoscopie	25			
6780 Médecine nucléaire et TEP	26			
6790 Dialyse	27			
6806 Pharmacie en CLSC	28			
6830 Imagerie médicale	29			
6840 Radio-oncologie	30			
6861 Audiologie	31			
6863 Audiologie et orthophonie - Autres en CLSC	32			
6864 Audiologie et orthophonie à domicile	33			
6865 Orthophonie pour enfants en CLSC	34			
6900 Réinsertion et intégration sociales (santé physique)	35			
7060 Services d'oncologie et d'hématologie	36			
7090 L'unité de médecine de jour	37			
7395 Déplacement des personnes en hémodialyse	38			
7400 Déplacement des usagers	39	24 052	17 677	6 375
7553 Nutrition clinique	40	3 360	4 770	(1 410)
7982 Activités spéciales - Santé physique	41			
c/a non exclusifs répartis par programmes-services	42			
Charges non réparties par programmes-services	43			
Transfert de frais généraux	44			
TOTAL - SANTÉ PHYSIQUE (L.01 à L.44)	45	35 836	29 877	5 959

Fonds d'exploitation-Activités principales

exercice terminé le 31 mars 2017 - NON AUDITÉE

CHARGES BRUTES PAR PROGRAMMES-SERVICES

		Exercice courant 1	Exercice précédent 2	Variation (C.1 - C.2) 3
ADMINISTRATION				
6766 Direction, coordination et soutien administratif	1			
7300 Administration générale	2	672 457	690 444	(17 987)
7320 Administration des services techniques	3	200	15 356	(15 156)
7340 Informatique	4	32 548	46 439	(13 891)
7900 Personnel bénéficiant de mesures de sécurité et de stabilité d'emploi	5			
7930 Personnel en prêt de service	6			
7992 Activités spéciales - Administration	7			
c/a non exclusifs répartis par programmes-services	8	XXXX	XXXX	XXXX
Charges non réparties par programmes-services	9	201 023	244 513	(43 490)
Transfert de frais généraux	10			
TOTAL - ADMINISTRATION (L.01 à L.10)	11	906 228	996 752	(90 524)
SOUTIEN AUX SERVICES				
5900 Administration des services à la clientèle (LPJ - LSJPA - LSSSS)	12			
6000 Administration des soins	13	256 253	293 764	(37 511)
7200 Enseignement	14			
7210 Réseau d'enseignement universitaire	15			
7350 Gestion de l'information	16			
7530 Réception - Archives - Télécommunications	17	64 340	57 179	7 161
7551 Alimentation - Internat pour personnes ayant une déficience physique	18			
7552 Alimentation - Internat pour personnes ayant une déficience intellectuelle	19			
7554 Alimentation - Autres	20	683 282	661 968	21 314
7600 Buanderie et lingerie	21	230 832	230 807	25
7930 Personnel en prêt de service	22			
7993 Activités spéciales - Soutien aux services	23			
c/a non exclusifs répartis par programmes-services	24	XXXX	XXXX	XXXX
Charges non réparties par programmes-services	25	6 000	6 000	0
Transfert de frais généraux	26			
TOTAL - SOUTIEN AUX SERVICES (L.12 à L.26)	27	1 240 707	1 249 718	(9 011)
GESTION DES BÂTIMENTS ET DES ÉQUIPEMENTS				
7640 Hygiène et salubrité	28	259 102	277 358	(18 256)
7650 Gestion des déchets biomédicaux	29	25	715	(690)
7700 Fonctionnement des installations	30	650 719	594 992	55 727
7710 Sécurité	31	6 708	1 184	5 524
7800 Entretien et réparation du parc immobilier et du mobilier/Équipement	32	81 656	104 702	(23 046)
7930 Personnel en prêt de service	33			
7994 Activités spéciales - Gestion des bâtiments et des équipements	34			
c/a non exclusifs répartis par programmes-services	35	XXXX	XXXX	XXXX
Charges non réparties par programmes-services	36			
Transfert de frais généraux	37			
TOTAL - GESTION DES BÂTIMENTS ET DES ÉQUIPEMENTS (L.28 à L.37)	38	998 210	978 951	19 259
GRAND TOTAL PAR PROGRAMMES-SERVICES	39	7 539 295	7 544 046	(4 751)
(P.700-00, L.19 + L.41) + (P.700-01, L.19) + (P.700-02, L.28) + (P.700-03, L.28) + (P.700-04, L.26 + L.39) + (P.700-05, L.35) + (P.700-06, L.45) + (P.700-07, L.11 + L.27 + L.38)				

Fonds d'exploitation-Activités principales

exercice terminé le 31 mars 2017 - NON AUDITÉE

RÉPARTITION DES CENTRES D'ACTIVITÉS NON EXCLUSIFS PAR PROGRAMMES-SERVICES

		SPUB 1	SG 2	SAPA 3	DP 4	DITSA 5	Sous-total (C1 à C5) 6
5950 Formation donnée par le personnel infirmier	1	XXXX			XXXX	XXXX	
6051 Médecine	2	XXXX	XXXX			XXXX	
6052 Chirurgie	3	XXXX	XXXX		XXXX	XXXX	
6056 Médecine et chirurgie (non réparti)	4	XXXX	XXXX			XXXX	
6080 Soins infirmiers et d'assistance en U.R.F.I.	5	XXXX	XXXX	XXXX		XXXX	
6173 Soins infirmiers à domicile réguliers (non répartis)	6						
	7	XXXX	XXXX	XXXX	XXXX	XXXX	XXXX
6240 L'urgence	8	XXXX	XXXX	XXXX	XXXX	XXXX	XXXX
6307 Services de santé courants	9	XXXX		XXXX	XXXX	XXXX	
6351 Inhalothérapie à domicile	10	XXXX	XXXX			XXXX	
6370 Enseignement scolaire	11	XXXX	XXXX	XXXX			
6390 Service de soins spirituels	12	XXXX	XXXX	14 849		XXXX	14 849
6430 Encadrement des ressources	13	XXXX	XXXX				
6531 Aide à domicile régulière	14	XXXX					
6561 Services psycho. à domicile	15	XXXX					
6564 Psychologie	16	XXXX				XXXX	
6565 Services sociaux	17	XXXX	XXXX	17 909		XXXX	17 909
6606 Centre de prélèvements	18	XXXX		XXXX	XXXX	XXXX	
6803 Pharm. - Usag. ext. en CH	19	XXXX	XXXX		XXXX	XXXX	
6804 Pharm. - Usag. hospitalisés	20	XXXX	XXXX			XXXX	
6805 Pharmacie - Usagers hébergés	21	XXXX	XXXX	172 827		XXXX	172 827
6862 Orthophonie	22	XXXX	XXXX	XXXX		XXXX	
6870 Physiothérapie	23	XXXX	XXXX	107 364		XXXX	107 364
6880 Ergothérapie	24	XXXX	XXXX	5 084		XXXX	5 084
6890 Animation-Loisirs	25	XXXX	XXXX	99 584		XXXX	99 584
6946 Internat - Déf. physique	26	XXXX	XXXX	XXXX		XXXX	
7107 Adap. soutien pers., famille et proches - Jeunes multiprob.	27	XXXX	XXXX	XXXX	XXXX		
7111 Nutrition à domicile	28	XXXX				XXXX	
7112 Nutrition - Autres	29	XXXX		XXXX	XXXX	XXXX	
7151 Gestion et soutien des services à domicile	30	XXXX					
7152 Gestion et soutien aux autres programmes	31	XXXX					
7153 Centre de réadaptation (Toxicomanes, DP)	32	XXXX	XXXX	XXXX		XXXX	
7158 Gestion et soutien aux programmes (hors-territoire)	33						
7161 Ergothérapie à domicile	34	XXXX					
7162 Physiothérapie à domicile	35	XXXX					
7163 Prêt d'équipement aux usagers des services à domicile	36	XXXX					
7690 Transport externe usagers	37	XXXX	XXXX				
7910 Besoins spéciaux	38	XXXX	XXXX	818	XXXX	XXXX	818
7930 Personnel en prêt de serv.	39						
8020 Réadap.adultes - Déf. motr.	40	XXXX	XXXX	XXXX		XXXX	
8030 Réadap.enfants - Déf. motr.	41	XXXX	XXXX	XXXX		XXXX	
8040 Adap./intégr. sociales et adap. prof. - Déf. motrice	42	XXXX	XXXX	XXXX		XXXX	
TOTAL (L.01 à L.42)	43			418 435			418 435

Fonds d'exploitation-Activités principales

exercice terminé le 31 mars 2017 - NON AUDITÉE

RÉPARTITION DES CENTRES D'ACTIVITÉS NON EXCLUSIFS PAR PROGRAMMES-SERVICES

	Sous-total reporté 1	JD 2	Dép 3	SM 4	SPH 5	Total (C.1 à C.5) 6
5950 Formation donnée par le personnel infirmier	1	XXXX	XXXX			
6051 Médecine	2	XXXX	XXXX	XXXX		
6052 Chirurgie	3	XXXX	XXXX	XXXX		
6056 Médecine et chirurgie (non réparti)	4	XXXX	XXXX	XXXX		
6080 Soins infirmiers et d'assistance en U.R.F.I.	5	XXXX	XXXX	XXXX		
6173 Soins infirmiers à domicile réguliers (non répartis)	6	XXXX	XXXX			
	7	XXXX	XXXX	XXXX	XXXX	XXXX
6240 L'urgence	8	XXXX	XXXX			
6307 Services de santé courants	9		XXXX	XXXX		
6351 Inhalothérapie à domicile	10		XXXX	XXXX		
6370 Enseignement scolaire	11		XXXX	XXXX	XXXX	
6390 Service de soins spirituels	12	14 849	XXXX	XXXX		14 849
6430 Encadrement des ressources	13					
6531 Aide à domicile régulière	14		XXXX	XXXX		
6561 Services psycho. à domicile	15		XXXX	XXXX		
6564 Psychologie	16		XXXX	XXXX		
6565 Services sociaux	17	17 909	XXXX	XXXX		17 909
6606 Centre de prélèvements	18		XXXX	XXXX	XXXX	
6803 Pharm. - Usag. ext. en CH	19		XXXX	XXXX		
6804 Pharm. - Usag. hospitalisés	20		XXXX	XXXX		
6805 Pharmacie - Usagers hébergés	21	172 827	XXXX	XXXX		172 827
6862 Orthophonie	22		XXXX	XXXX	XXXX	
6870 Physiothérapie	23	107 364	XXXX	XXXX		107 364
6880 Ergothérapie	24	5 084	XXXX	XXXX		5 084
6890 Animation-Loisirs	25	99 584	XXXX	XXXX		99 584
6946 Internat - Déf. physique	26		XXXX	XXXX	XXXX	
7107 Adap. soutien pers., famille et proches - Jeunes multiprob.	27			XXXX	XXXX	
7111 Nutrition à domicile	28		XXXX	XXXX	XXXX	
7112 Nutrition - Autres	29		XXXX	XXXX	XXXX	
7151 Gestion et soutien des services à domicile	30		XXXX	XXXX		
7152 Gestion et soutien aux autres programmes	31			XXXX		
7153 Centre de réadaptation (Toxicomanes, DP)	32		XXXX		XXXX	
7158 Gestion et soutien aux programmes (hors-territoire)	33					
7161 Ergothérapie à domicile	34		XXXX	XXXX	XXXX	
7162 Physiothérapie à domicile	35		XXXX	XXXX	XXXX	
7163 Prêt d'équipement aux usagers des services à domicile	36		XXXX	XXXX		
7690 Transport externe usagers	37					
7910 Besoins spéciaux	38	818	XXXX	XXXX	XXXX	818
7930 Personnel en prêt de serv.	39					
8020 Réadap.adultes - Déf. motr.	40		XXXX	XXXX	XXXX	
8030 Réadap.enfants - Déf. motr.	41		XXXX	XXXX	XXXX	
8040 Adap./intégr. sociales et adap. prof. - Déf. motrice	42		XXXX	XXXX	XXXX	
TOTAL (L.01 à L.42)	43	418 435				418 435

Fonds d'exploitation-Activités principales

exercice terminé le 31 mars 2017 - NON AUDITÉE

RÉPARTITION DES CHARGES NON RÉPARTIES PAR PROGRAMMES-SERVICES

	SPUB 1	SG 2	SAPA 3	DP 4	DITSA 5	Sous-Total (C.1 à C.5) 6
Frais de séjour des médecins itinérants et dépanneur de certaines régions			XXXX	XXXX	XXXX	
Publicité, frais de déplacement reliés aux visites exploratoires et au recrutement des médecins et dentistes	XXXX	XXXX	XXXX	XXXX	XXXX	XXXX
Dépenses personnelles - usagers de moins de 18 ans (EPC seulement)	XXXX	XXXX	XXXX	XXXX	XXXX	XXXX
	XXXX	XXXX	XXXX	XXXX	XXXX	XXXX
Achat de services post hospitaliers en chslid publics et privés conventionnés "achats de places"	XXXX	XXXX		XXXX	XXXX	
Achat de services post hospitaliers en chslid privés non conventionnés "achats de places"	XXXX	XXXX		XXXX	XXXX	
Autre achat de services d'hébergement et de soins en chslid publics et privés conventionnés "achats de places"	XXXX	XXXX		XXXX	XXXX	
Autre achat de services d'hébergement et de soins en chslid privés non conventionnés "achats de places"	XXXX	XXXX		XXXX	XXXX	
Comité des usagers	XXXX	XXXX	XXXX	XXXX	XXXX	XXXX
Montant attribué pour les maisons de soins palliatifs	XXXX	XXXX	XXXX	XXXX	XXXX	XXXX
Intérêts sur emprunts autorisés:						
- Fonds de financement	XXXX	XXXX	XXXX	XXXX	XXXX	XXXX
	XXXX	XXXX	XXXX	XXXX	XXXX	XXXX
	XXXX	XXXX	XXXX	XXXX	XXXX	XXXX
- Autres que F.F.	XXXX	XXXX	XXXX	XXXX	XXXX	XXXX
Frais accessoires - services assurés: Matériel et produits						
Frais accessoires - services assurés: Frais de transport						
Variation pour assurance-salaire						
	XXXX	XXXX	XXXX	XXXX	XXXX	XXXX
Forfaits d'installation et d'opérations pour les IPS-SPL	XXXX		XXXX	XXXX	XXXX	
	XXXX	XXXX	XXXX	XXXX	XXXX	XXXX
Créances douteuses	XXXX	XXXX	XXXX	XXXX	XXXX	XXXX
Frais de déplacement, de séjour et de déménagement des cadres en remplacement	XXXX	XXXX	XXXX	XXXX	XXXX	XXXX
Programme de services de santé assurés et non assurés (SSANA)	XXXX	XXXX	XXXX	XXXX	XXXX	XXXX
Forfaitaire 2015-2016						
	XXXX	XXXX	XXXX	XXXX	XXXX	XXXX
Ajustement contribution employeur aux régimes d'assurances collectives						
	XXXX	XXXX	XXXX	XXXX	XXXX	XXXX
Achat de soins spécialisés dans un établissement public du réseau	XXXX	XXXX	XXXX	XXXX		
Autres (préciser P391)						
Allocations à des médecins en régions éloignées			XXXX	XXXX	XXXX	
Allocations à des GMF, GMF-R et à des Cliniques-réseau	XXXX		XXXX	XXXX	XXXX	
Services préhospitaliers d'urgence	XXXX	XXXX	XXXX	XXXX	XXXX	XXXX
TOTAL (L.01 à L.32)						

Fonds d'exploitation-Activités principales

exercice terminé le 31 mars 2017 - NON AUDITÉE

RÉPARTITION DES CHARGES NON RÉPARTIES PAR PROGRAMMES-SERVICES

	Sous-total reporté 1	JD 2	Dép 3	SM 4	SPH 5	Sous-Total (C.1 à C.5) 6
Frais de séjour des médecins itinérants et dépanneur de certaines régions		XXXX	XXXX			
Publicité, frais de déplacement reliés aux visites exploratoires et au recrutement des médecins et dentistes	XXXX	XXXX	XXXX	XXXX	XXXX	XXXX
Dépenses personnelles - usagers de moins de 18 ans (EPC seulement)	XXXX		XXXX	XXXX	XXXX	
	XXXX	XXXX	XXXX	XXXX	XXXX	XXXX
Achat de services post hospitaliers en chslid publics et privés conventionnés "achats de places"		XXXX	XXXX	XXXX	XXXX	
Achat de services post hospitaliers en chslid privés non conventionnés "achats de places"		XXXX	XXXX	XXXX	XXXX	
Autre achat de services d'hébergement et de soins en chslid publics et privés conventionnés "achats de places"		XXXX	XXXX	XXXX	XXXX	
Autre achat de services d'hébergement et de soins en chslid privés non conventionnés "achats de places"		XXXX	XXXX	XXXX	XXXX	
Comité des usagers	XXXX	XXXX	XXXX	XXXX	XXXX	XXXX
Montant attribué pour les maisons de soins palliatifs	XXXX	XXXX	XXXX	XXXX		
Intérêts sur emprunts autorisés:						
- Fonds de financement	XXXX	XXXX	XXXX	XXXX	XXXX	XXXX
	XXXX	XXXX	XXXX	XXXX	XXXX	XXXX
	XXXX	XXXX	XXXX	XXXX	XXXX	XXXX
- Autres que F.F.	XXXX	XXXX	XXXX	XXXX	XXXX	XXXX
Frais accessoires - services assurés: Matériel et produits						
Frais accessoires - services assurés: Frais de transport						
Variation pour assurance-salaire						
	XXXX	XXXX	XXXX	XXXX	XXXX	XXXX
Forfaits d'installation et d'opérations pour les IPS-SPL		XXXX	XXXX			
	XXXX	XXXX	XXXX	XXXX	XXXX	XXXX
Créances douteuses	XXXX	XXXX	XXXX	XXXX	XXXX	XXXX
Frais de déplacement, de séjour et de déménagement des cadres en remplacement	XXXX	XXXX	XXXX	XXXX	XXXX	XXXX
Programme de services de santé assurés et non assurés (SSANA)	XXXX	XXXX	XXXX	XXXX		
Forfaitaire 2015-2016						
	XXXX	XXXX	XXXX	XXXX	XXXX	XXXX
Ajustement contribution employeur aux régimes d'assurances collectives						
	XXXX	XXXX	XXXX	XXXX	XXXX	XXXX
Achat de soins spécialisés dans un établissement public du réseau		XXXX	XXXX	XXXX	XXXX	
Autres (préciser P391)						
Allocations à des médecins en régions éloignées		XXXX	XXXX			
Allocations à des GMF, GMF-R et à des Cliniques-réseau		XXXX	XXXX	XXXX	XXXX	
Services préhospitaliers d'urgence	XXXX	XXXX	XXXX	XXXX		
TOTAL (L.01 à L.32)						

Fonds d'exploitation-Activités principales

exercice terminé le 31 mars 2017 - NON AUDITÉE

RÉPARTITION DES CHARGES NON RÉPARTIES PAR PROGRAMMES-SERVICES

	Sous-total reporté 1	ADM 2	SS 3	GBÉ 4	Total (C.1 à C.4) 5
Frais de séjour des médecins itinérants et dépanneur de certaines régions	1	XXXX	XXXX	XXXX	
Publicité, frais de déplacement reliés aux visites exploratoires et au recrutement des médecins et dentistes	2	XXXX	XXXX	XXXX	
Dépenses personnelles - usagers de moins de 18 ans (EPC seulement)	3	XXXX	XXXX	XXXX	
	4	XXXX	XXXX	XXXX	XXXX
Achat de services post hospitaliers en chslid publics et privés conventionnés "achats de places"	5	XXXX	XXXX	XXXX	
Achat de services post hospitaliers en chslid privés non conventionnés "achats de places"	6	XXXX	XXXX	XXXX	
Autre achat de services d'hébergement et de soins en chslid publics et privés conventionnés "achats de places"	7	XXXX	XXXX	XXXX	
Autre achat de services d'hébergement et de soins en chslid privés non conventionnés "achats de places"	8	XXXX	XXXX	XXXX	
Comité des usagers	9	XXXX	6 000	XXXX	6 000
Montant attribué pour les maisons de soins palliatifs	10	XXXX	XXXX	XXXX	
Intérêts sur emprunts autorisés:					
- Fonds de financement	11	XXXX	XXXX	XXXX	
	12	XXXX	XXXX	XXXX	XXXX
	13	XXXX	XXXX	XXXX	XXXX
- Autres que F.F.	14	XXXX	XXXX	XXXX	
Frais accessoires - services assurés: Matériel et produits	15				
Frais accessoires - services assurés: Frais de transport	16				
Variation pour assurance-salaire	17		(32 655)		(32 655)
	18	XXXX	XXXX	XXXX	XXXX
Forfaits d'installation et d'opérations pour les IPS-SPL	19		XXXX	XXXX	
	20	XXXX	XXXX	XXXX	XXXX
Créances douteuses	21		(3 864)	XXXX	(3 864)
Frais de déplacement, de séjour et de déménagement des cadres en remplacement	22	XXXX	XXXX	XXXX	
Programme de services de santé assurés et non assurés (SSANA)	23		XXXX	XXXX	
Forfaitaire 2015-2016	24		1 920		1 920
	25	XXXX	XXXX	XXXX	XXXX
Ajustement contribution employeur aux régimes d'assurances collectives	26		7 055		7 055
	27	XXXX	XXXX	XXXX	XXXX
Achat de soins spécialisés dans un établissement public du réseau	28		XXXX	XXXX	
Autres (préciser P391)	29		228 567		228 567
Allocations à des médecins en régions éloignées	30		XXXX	XXXX	
Allocations à des GMF, GMF-R et à des Cliniques-réseau	31		XXXX	XXXX	
Services préhospitaliers d'urgence	32		XXXX	XXXX	
TOTAL (L.01 à L.32)	33		201 023	6 000	207 023

PRÉCISIONS NOS 6 et 10 AUX ÉTATS FINANCIERS

	Montant 1	Notes
Précision No 6: Fonds d'immobilisations - Suivi de l'utilisation des produits de disposition des immeubles (article 262 de la Loi)		
Solde au début	1	
Immeubles aliénés dans le courant de l'exercice - produit net de disposition	2	
Revenus de placement gagnés durant l'exercice	3	
Sous-total (L.01 à L.03)	4	
Utilisation du montant inscrit à la ligne 04 (préciser):		
...	5	
...	6	
...	7	
...	8	
Solde à la fin (L.04 - L.05 à L.08)	9	

ÉTABLISSEMENTS PRIVÉS CONVENTIONNÉS

	Portion clinique 1	Portion fonctionnement 2
Précision No 10: Détail de l'assurance-salaire		
Prestation d'assurance-salaire (après délai de carence) (auto-assurance)	10	170 474
		57 841

Fonds d'exploitation-Activités principales

exercice terminé le 31 mars 2017 - NON AUDITÉE

COÛT DE MÉDICAMENTS, RÉPARTITION PAR CLASSE THÉRAPEUTIQUE

CLASSES PHARMACOTHÉRAPEUTIQUES

Usagers externes c/a6803 1 Usagers hospitalisés c/a6804 2 Usagers hébergés c/a6805 3 Pharmacie en CLSC c/a6806 4 Autres c/a CR et CJ 5 Total (C1 à C5) 6 Total exercice précédent 7

Sections :	1	2	3	4	5	6	7
4:00 Antihistaminiques			77			77	96
8:00 Anti-infectieux			1 473			1 473	1 966
10:00 Antinéoplasiques			2 967			2 967	10 166
12:00 Médicaments S.N.A.			17 229			17 229	18 434
20:00 Médicaments du sang	XXXX	XXXX	XXXX	XXXX	XXXX	XXXX	XXXX
24:00 Cardio-vasculaires			17 960			17 960	16 340
28:00 Médicaments S.N.C.			2 820			2 820	3 193
36:00 Agents diagnostiques			12 617			12 617	14 076
40:00 Électrolytes-diurétiques			43			43	71
44:00 Enzymes			9 034			9 034	7 910
48:00 Antitussifs, expectorants et agents mucolytiques							
52:00 O.R.L.O.							3
56:00 Gastro-Intestinaux			1 651			1 651	2 570
60:00 Sels d'or			3 975			3 975	5 051
64:00 Antidotes des métaux lourds							
68:00 Hormones & substituts							
72:00 Anesthésiques locaux			12 156			12 156	11 482
76:00 Ocytociques			7			7	32
80:00 Agents immunisants	XXXX	XXXX	XXXX	XXXX	XXXX	XXXX	XXXX
84:00 Peau & muqueuses			5 378			5 378	4 394
86:00 Spasmodiques			285			285	219
88:00 Vitamines			1 016			1 016	1 033
92:00 Autres médicaments			2 135			2 135	2 752
96:00 Produits chimiques soins préparation magistrale							
Médicaments commercialisés mais non inscrits à la liste							5 886
Médicaments non commercialisés au Canada							
TOTAL (L.01 à L.28)			90 823			90 823	105 674

Lucentis et Eylea

Coûts totaux

Nombre d'injections

6

7

30

COÛTS IMPUTÉS AU SOUS CENTRE D'ACTIVITÉS 6803 DISTRIBUÉS ENTRE LES C/A OU SOUS C/A D'ACTIVITÉS UTILISATEURS

	Composante médicament sc/a6803 1	Composante professionnelle sc/a6803 2	Unités de mesure sc/a6803 3	Coût unitaire (C1+C2)/C3 4
Centres d'activités utilisateurs du sc/a 6803 - Pharmacie - usagers externes				
6070 Chirurgie d'un jour	1			
6171 Soins infirmiers spécialisés à domicile	2			
6240 Urgence	3			
6250 Nutrition parentérale totale à domicile	4			
6260 Bloc opératoire	5			
6280 Hôpital de jour - Santé mentale	6			
6290 Hôpital de jour gériatrique	7		XXXX	XXXX
6300 Consultations externes	8			
6330 Services d'évaluation et de traitement de 2e et 3e ligne - santé mentale	9			
6350 Inhalothérapie	10			
6610 Physiologie respiratoire	11		XXXX	XXXX
6680 Services externes en toxicomanie	12		XXXX	XXXX
6750 Hémodynamie et électrophysiologie interventionnelle	13		XXXX	XXXX
6770 Endoscopie	14			
6780 Médecine nucléaire et TEP	15		XXXX	XXXX
6790 Dialyse	16			
6830 Imagerie médicale	17		XXXX	XXXX
6840 Radio-oncologie	18		XXXX	XXXX
7060 Services d'oncologie et d'hématologie	19			
7090 L'unité de médecine de jour	20			
Autres (inclure les médicaments vendus et recouverts)	21			
TOTAL (L.01 à L.21)	22		XXXX	XXXX

COÛTS IMPUTÉS AU SOUS CENTRE D'ACTIVITÉS 6804 DISTRIBUÉS ENTRE LES C/A OU SOUS C/A D'ACTIVITÉS UTILISATEURS

		Composante médicament sc/a6804 1	Composante professionnelle sc/a6804 2	Unité de mesure sc/a6804 3	Coût unitaire (C1+C2)/C3 4
Centres d'activités utilisateurs du sc/a 6804 - Pharmacie - usagers hospitalisés					
6010 Unités d'hospitalisation en pédopsychiatrie (0-17 ans)	1				
6020 Unités d'hospitalisation en psychiatrie pour adultes	2				
6030 Unités d'hospitalisation en gérontopsychiatrie	3				
6051, 6052, 6055, 6056 et 6057 Soins infirmiers de courte durée aux adultes et aux enfants	4				
6053 Soins intensifs	5				
6058 Gériatrie active	6				
6080 Soins infirmiers et d'assistance en unité de réadaptation fonctionnelle intensive	7				
6100 Psychiatrie légale	8				
6200 Soins spécialisés aux nouveaux-nés (néonatalogie)	9				
6260 Bloc opératoire	10				
6340 Désintoxication interne en milieu hospitalier	11				
6350 Inhalothérapie	12			XXXX	XXXX
6360 Centre de soins à la mère et au nouveau-né	13				
6750 Hémodynamie et électrophysiologie interventionnelle	14			XXXX	XXXX
6770 Endoscopie	15				
6790 Dialyse	16				
6830 Imagerie médicale	17			XXXX	XXXX
6840 Radio-oncologie	18			XXXX	XXXX
6980 Foyers de groupe	19				
7060 Service d'oncologie et d'hématologie	20				
Autres (inclure les médicaments vendus et recouvrés)	21				
TOTAL (L.01 à L.21)	22			XXXX	XXXX

COÛTS IMPUTÉS AUX SOUS CENTRES D'ACTIVITÉS 6805 ET 6806 DISTRIBUÉS ENTRE LES C/A OU SOUS C/A D'ACTIVITÉS UTILISATEURS

		Composante médicament c/a6805:L1 à L5 c/a6806:L6 à L10 1	Composante professionnelle c/a6805:L1 à L5 c/a6806:L6 à L10 2	Unités de mesure c/a6805:L1 à L4 c/a6806:L6 à L9 3	Coût unitaire (C1+C2)/C3 c/a6805:L1 à L4 c/a6806:L6 à L9 4
Centres d'activités utilisateurs du sc/a 6805 - Pharmacie - usagers hébergés					
6060 Soins infirmiers aux personnes en perte d'autonomie	1	96 199	76 628	123	1 405,10
6080 Soins infirmiers et d'assistance en URFI	2				
6270 Unité d'hébergement et de soins de longue durée aux adultes avec diagnostic psychiatrique	3				
Autres (inclure les médicaments vendus et recouvrés)	4				
TOTAL (L.01 à L.04)	5	96 199	76 628	XXXX	XXXX

Centres d'activités utilisateurs du sc/a 6806 - Pharmacie en CLSC

6173 Soins infirmiers à domicile réguliers (non réparti)	6				
6240 Urgence	7				
6307 Services de santé courants	8				
Autres (inclure les médicaments vendus et recouvrés)	9				
TOTAL (L.06 à L.09)	10			XXXX	XXXX

AUTRES CHARGES DIRECTES - SERVICES DIAGNOSTIQUES ET THÉRAPEUTIQUES

		Exercice courant 1	Exercice précédent 2	Variation (C1-C2) 3
LABORATOIRE DE BIOLOGIE MÉDICALE (6600)				
Services achetés de laboratoires:				
Laboratoires d'autres établissements	1			
Organismes québécois à but non lucratif	2			
Organismes privés québécois à but lucratif	3			
Organismes hors Québec	4			
Fournitures et autres charges:				
Réactifs et produits chimiques (voir ligne 08)	5			
Autres charges directes	6			
TOTAL (L.01 à L.06)	7			
Renseignements sur les coûts des réactifs (voir page explicative) 1=ooui et 2=non	8			
MÉDECINE NUCLÉAIRE ET TEP (6780)				
Services achetés d'autres établissements	9			
Fournitures et autres charges:				
Substances radioactives attribuables aux procédures diagnostiques du s-c/a 6785	10			
Substances radioactives attribuables aux procédures thérapeutiques du s-c/a 6785	11			
Substances radioactives du s-c/a 6786 - TEP	12			
Autres	13			
TOTAL (L.09 à L.13)	14			
IMAGERIE MÉDICALE (6830)				
Services achetés d'autres établissements	15			
Autres services achetés	16			
Fournitures et autres charges:				
Opacifiants	17			
Films et solutions	18			
Cathéters et accessoires diagnostiques interventionnels	19			
Endoprothèses	20			
Médium électronique	21			
Fournitures de bureau	22			
Autres	23			
TOTAL (L.15 à L.23)	24			
RADIO-ONCOLOGIE (6840)				
Services achetés d'autres établissements	25			
Autres services achetés	26			
Fournitures et autres charges:				
Fournitures radioactives	27			
Films radiographiques	28			
Autres	29			
TOTAL (L.25 à L.29)	30			

Fonds d'exploitation-Activités principales

exercice terminé le 31 mars 2017 - NON AUDITÉE

AUTRES CHARGES DIRECTES-SERVICES DIAGNOSTIQUES ET THÉRAPEUTIQUES (suite) - FOURNITURES MÉDICALES ET CHIRURGICALES

	Exercice courant nombre	Exercice courant coûts	Exercice précédent coûts	Variation (C2-C3)
	1	2	3	4
HÉMODYNAMIE ET ÉLECTROPHYSIOLOGIE CARDIAQUE INTERVENTIONNELLE (6750)				

Fournitures et autres charges:

Prothèses internes :

Défibrillateurs implantables	1			
Coeurs mécaniques	2			
Stimulateurs cardiaques	3			
Tuteurs coronariens	4			
Tuteurs coronariens médicamenteux	5			
Valves cardiaques	6			
Autres	7	XXXX		
Cathéters et accessoires diagnostiques interventionnels	8	XXXX		
Opacifiant	9	XXXX		
Autres	10	XXXX		
TOTAL (L.01 à L.10)	11	XXXX		

TOUS LES CENTRES D'ACTIVITÉS FOURNITURES
MÉDICALES ET CHIRURGICALES

Prothèses internes :

Défibrillateurs implantables	12			
Coeurs mécaniques - support à court terme	13			
Coeurs mécaniques - support à long terme	14			
Stimulateurs cardiaques	15			
Tuteurs coronariens	16			
Tuteurs coronariens médicamenteux	17			
Valves cardiaques percutanées	18			
Valves cardiaques conventionnelles	19			
Prothèses membres inférieurs	20			
Autres	21	XXXX		
TOTAL des prothèses internes (L.12 à L.21)	22	XXXX		

Cathéters	23	XXXX		
Sutures mécaniques (autosutures)	24	XXXX		
Instruments	25	XXXX		
Appareils à solutés	26	XXXX		
Autres	27	XXXX	93 846	89 742
TOTAL (L.22 à L.27)	28	XXXX	93 846	89 742

Fonds d'exploitation

exercice terminé le 31 mars 2017 - NON AUDITÉE

RÉMUNÉRATION HORS ENTENTE VERSÉE PAR L'ÉTABLISSEMENT À DES MÉDECINS POUR DES FONCTIONS MÉDICO-ADMINISTRATIVES -
RÉMUNÉRATION HORS ENTENTE VERSÉE PAR L'ÉTABLISSEMENT À DES MÉDECINS POUR DES SERVICES ASSURÉS - MESURES HORS
NORMES

		Nombre de médecins 2	Montants versés 3	Notes
RÉMUNÉRATION HORS ENTENTE VERSÉE PAR L'ÉTABLISSEMENT À DES MÉDECINS POUR DES FONCTIONS MÉDICO-ADMINISTRATIVES:				
- omnipraticiens (préciser P790)	1	1	16 500	12
- spécialistes (préciser P790)	2			
TOTAL (L.01 + L.02)	3	1	16 500	

	Omnipraticiens 1	Spécialistes 2	Total (C1+C2) 3	Notes
RÉMUNÉRATION HORS ENTENTE VERSÉE PAR L'ÉTABLISSEMENT À DES MÉDECINS POUR DES SERVICES ASSURÉS:				
Nombre de médecins	4			
Montant de l'avantage financier reçu	5			
Provenance:				
Établissement	6			
Agence	7	XXXX	XXXX	
Fondation ou autres	8			
TOTAL (L.06 à L.08)	9			

	Montant 3	Notes
MESURES HORS NORMES		
COÛTS ENCOURUS		
Prime de rétention hors normes	10	
Salaire de base hors normes	11	
Autres (préciser P790)	12	
TOTAL DES COÛTS ENCOURUS (L.10 à L.12)	13	

Le montant de la ligne 13 doit être reporté à la page 353, aux charges extraordinaires

Fonds d'exploitation-Activités principales

exercice terminé le 31 mars 2017 - NON AUDITÉE

SOMMAIRE DES COÛTS INDIRECTS RELIÉS AUX ACTIVITÉS DE RECHERCHE ET DES CONTRIBUTIONS REÇUES DES POURVOYEURS DE FONDS

	Montants	Unités de mesure "A"	Unités de mesure "B"	Notes
	1	2	3	
ACTIVITÉS PRINCIPALES				
Coûts indirects de recherche (administration, espaces, installations, équipements et autres)				
7200 Enseignement	1		XXXX	
7300 Administration générale - comité d'éthique	2	XXXX	XXXX	
7300 Administration générale - autres	3	XXXX	XXXX	
7320 Administration des services techniques	4	XXXX	XXXX	
7340 Informatique	5	XXXX	XXXX	
7530 Réception - archive - télécommunications	6		XXXX	
7600 Buanderie et lingerie	7			
7640 Hygiène et salubrité	8		XXXX	
7650 Gestion des déchets biomédicaux	9		XXXX	
7700 Fonctionnement des installations	10			
7710 Sécurité	11		XXXX	
7800 Entretien et réparation des installations	12		XXXX	
Autres (préciser P790)	13			
TOTAL DES COÛTS COMPTABILISÉS DANS DES ACTIVITÉS PRINCIPALES (L.01 à L.13)	14	XXXX	XXXX	

CONTRIBUTIONS DES POURVOYEURS DE FONDS

	Montants	Nombre	Notes
	1	2	
Contribution des entreprises privées (minimum 12 % des coûts directs de recherche)	15		
Facturations à des entreprises privées pour l'examen des projets de recherche par un comité scientifique de l'établissement	16		
Facturations à des entreprises privées pour l'examen des nouveaux projets de recherche par un CER de l'établissement	17		
Facturations à des entreprises privées pour l'examen éthique de modifications majeures apportées à des projets de recherche	18		
Facturations à des entreprises privées pour le suivi éthique continu des recherches (autre que le suivi des modifications majeures)	19		
Facturations à des entreprises privées pour l'examen de la convenance des nouveaux projets de recherche, l'établissement des contrats et l'autorisation de l'établissement	20		
Facturations à des entreprises privées pour le suivi par l'établissement des recherches dont il a autorisé la réalisation	21		
Facturations à un établissement public du RSCS en application d'une entente pour lui fournir les services d'un CER de l'établissement pour l'examen et le suivi éthique des recherches	22		
Gouvernement du Canada (CIR)	23		
Autres (préciser P790)	24		
TOTAL DES CONTRIBUTIONS (L.15 à L.24)	25	XXXX	
Frais indirects de recherche assumés par les activités principales (L.14 - L.25)	26	XXXX	

Fonds d'exploitation-Activités principales

exercice terminé le 31 mars 2017 - NON AUDITÉE

SOMMAIRE DES COÛTS INDIRECTS RELIÉS AUX ACTIVITÉS DE RECHERCHE ET DES CONTRIBUTIONS REÇUES DES POURVOYEURS DE FONDS (suite)

		Montants des coûts indirects infrastructure 2	Contributions des pourvoyeurs de fonds 3	Notes
ACTIVITÉS ACCESSOIRES				
0101-10 Infrastructure financée par le FRQS	1			
0101-20 Développement financé par le FRQS	2			
0101-30 Autres programmes financés par le FRQS	3			
Sous-total activités accessoires (L.01 à L.03)	4			
0108 Coûts indirects et contributions				
- Entreprises privées	5			
- Gouvernement du Canada (CIR)	6			
- Autres (préciser P790)	7			
TOTAL 0108 (L.05 à L.07)	8			
TOTAL ACTIVITÉS ACCESSOIRES (L.04 + L.08)	9			

		Montant 3	Notes
SOMMAIRE DES COÛTS			
Total des contributions des pourvoyeurs de fonds (L.09, C.3 + P.761, L.25, C.1)		10	
Total des coûts indirects (L.09, C.2 + P.761, L.14, C.1)		11	
Surplus (déficit) (L.10 - L.11)		12	

AUTORISATION DE RÉALISER UNE NOUVELLE RECHERCHE DONNÉE PAR L'ÉTABLISSEMENT

		Nombre de recherches 3	Notes
Total des nouvelles recherches dont la réalisation a été autorisée par l'établissement au cours de l'exercice	13		
Nombre de ces nouvelles recherches autorisées par l'établissement qui ont été examinées par un CER de l'établissement qui agissait comme CER évaluateur en application du Cadre de référence des établissements publics du réseau de la santé et des services sociaux pour l'autorisation d'une recherche menée dans plus d'un établissement	14		
Nombre de ces nouvelles recherches autorisées par l'établissement qui ont été examinées par un CER qui n'est pas le CER de l'établissement, en application du Cadre de référence des établissements publics du réseau de la santé et des services sociaux pour l'autorisation d'une recherche menée dans plus d'un établissement	15		

	Revenus 1	Charges 2	Excédent (C1-C2) 3	Notes
CONTRIBUTIONS EXCLUES DES ACTIVITÉS ACCESSOIRES - C/A				
0100 RECHERCHE				
Contributions reçues de tiers présentées directement au fonds d'immobilisations et exclues des revenus et charges des activités access. pour un montant de:	16			

Fonds d'exploitation-Activités principales

exercice terminé le 31 mars 2017 - NON AUDITÉE

**DÉTAIL DES CHARGES DU CENTRE DE COORDINATION DES SERVICES RÉGIONAUX POUR LE PROGRAMME QUÉBÉCOIS DE DÉPISTAGE
DU CANCER DU SEIN**

		Hrs. Ex. courant 1	Montant Ex. courant 2
SALAIRES:			
Salaires, avantages sociaux et charges sociales - cadres	1		
Salaires, avantages sociaux et charges sociales - réguliers	2		
TOTAL (L.01 + L.02)	3		
AUTRES CHARGES ET SERVICES ACHETÉS:			
Services achetés	4	XXXX	
Frais de formation	5	XXXX	
Autres fournitures et autres charges	6	XXXX	
TOTAL (L.04 à L.06)	7	XXXX	
COÛTS DIRECTS BRUTS (L.03 + L.07)	8		

Fonds d'exploitation-Activités principales

exercice terminé le 31 mars 2017 - NON AUDITÉE

VENTILATION DES COÛTS DIRECTS BRUTS DES CENTRES D'ACTIVITÉS ET DE CERTAINES UNITÉS DE MESURE PAR LOI CENTRES JEUNESSE (LPJ - LSJPA - LSSSS)

Numéro et nom du centre d'activités	LPJ Montant						LSJPA Montant						LSSSS Montant					
	1	2	3	4	5	6	1	2	3	4	5	6	1	2	3	4	5	6
5100 Accueil à la jeunesse (LPJ-LSJPA-LSSSS)	1																	
5201 Évaluation / orientation (LPJ)	2			XXXX					XXXX							XXXX		
5202 Demandes d'intervention auprès des jeunes contrevenants (LSJPA)	3	XXXX																XXXX
5203 Mécanismes d'accès (LPJ - LSJPA - LSSSS)	4																	
5401 Assistance et support aux jeunes et à la famille (LSJPA)	5	XXXX																XXXX
5402 Assistance et support aux jeunes et à la famille (LPJ-LSSSS)	6					XXXX												
5501 Unités de vie pour jeunes - Ouverte	7																	
5502 Unités de vie pour jeunes - Fermée (LPJ - LSJPA)	8																	XXXX
5504 Unités de vie ouvertes pour jeunes - Santé mentale	9																	
5505 Unités de vie ouvertes pour jeunes mères en difficulté d'adaptation (LPJ - LSSSS)	10					XXXX												
5511 Ressources intermédiaires - Jeunes en difficulté	11																	
5521 Familles d'accueil - Jeunes en difficulté	12																	
5541 Autres ressources - Jeunes en difficulté	13																	
5580 Postulants familles d'accueil de proximité	14					XXXX												XXXX
5590 Tutelle à un enfant	15					XXXX												XXXX
5601 Centre de jour pour jeunes (LPJ - LSJPA - LSSSS)	16																	
5602 Service d'apprentissage aux habitudes de travail (LPJ - LSJPA - LSSSS)	17																	
5603 Programme de qualification des jeunes (LPJ - LSJPA - LSSSS)	18																	
5700 Révision des mesures (LPJ)	19																	XXXX
5810 Expertise à la Cour supérieure (LSSSS)	20	XXXX																XXXX
5820 Médiation familiale (LSSSS)	21	XXXX																XXXX
5830 Recherche d'antécédents et retrouvailles (LSSSS)	22	XXXX																XXXX
5850 Contentieux (LPJ - LSJPA - LSSSS)	23																	
5860 Santé des jeunes (LPJ - LSPJA - LSSSS)	24																	
5870 Adoption (LSSSS)	25	XXXX																XXXX
6985 Foyers de groupe en santé mentale - Jeunes (0-17 ans)	26																	
6989 Foyers de groupe - Jeunes en difficultés (LPJ - LSJPA - LSSSS)	27																	XXXX
7989 Activités spéciales - Jeunes en difficulté	28																	XXXX
TOTAL (L-01 à L-28)	29																	XXXX
Revenus autochtones	30																	XXXX

Fonds d'exploitation-Activités principales

exercice terminé le 31 mars 2017 - NON AUDITÉE

**VENTILATION DES COÛTS DIRECTS BRUTS DES CENTRES D'ACTIVITÉS ET DE CERTAINES UNITÉS DE MESURE PAR LOI CENTRES
JEUNESSE (LPJ - LSJPA - LSSSS) (suite)**

Numéro et nom du centre d'activités		TOTAL	
		Montant	Unité mesure
		P780,C1+C3+C5 1	P780,C2+C4+C6 2
5100 Accueil à la jeunesse (LPJ - LSJPA - LSSSS)	1		
5201 Évaluation / orientation (LPJ)	2		
5202 Demandes d'intervention auprès des jeunes contrevenants (LSJPA)	3		
5203 Mécanismes d'accès (LPJ - LSJPA - LSSSS)	4		
5401 Assistance et support aux jeunes et à la famille (LSJPA)	5		
5402 Assistance et support aux jeunes et à la famille (LPJ-LSSSS)	6		
5501 Unités de vie pour jeunes - Ouverte	7		
5502 Unités de vie pour jeunes - Fermée (LPJ - LSJPA)	8		
5504 Unités de vie ouvertes pour jeunes - Santé mentale	9		
5505 Unités de vie ouvertes pour jeunes mères en difficulté d'adaptation (LPJ - LSSSS)	10		
5511 Ressources intermédiaires - Jeunes en difficulté	11		
5521 Familles d'accueil - Jeunes en difficulté	12		
5541 Autres ressources - Jeunes en difficulté	13		
5580 Postulants familles d'accueil de proximité	14		
5590 Tutelle à un enfant	15		
5601 Centre de jour pour jeunes (LPJ - LSJPA - LSSSS)	16		
5602 Service d'apprentissage aux habitudes de travail (LPJ - LSJPA - LSSSS)	17		
5603 Programme de qualification des jeunes (LPJ - LSJPA - LSSSS)	18		
5700 Révision des mesures (LPJ)	19		
5810 Expertise à la Cour supérieure (LSSSS)	20		
5820 Médiation familiale (LSSSS)	21		
5830 Recherche d'antécédents et retrouvailles (LSSSS)	22		
5850 Contentieux (LPJ - LSJPA - LSSSS)	23		
5860 Santé des jeunes (LPJ - LSJPA - LSSSS)	24		
5870 Adoption (LSSSS)	25		
6985 Foyers de groupe en santé mentale - Jeunes (0-17 ans)	26		
6989 Foyers de groupe - Jeunes en difficultés (LPJ - LSJPA - LSSSS)	27		
7989 Activités spéciales - Jeunes en difficulté	28		XXXX
TOTAL (L.01 à L.28)	29		XXXX
Revenus autochtones	30		XXXX

PRÉCISIONS AUX RENSEIGNEMENTS COMPLÉMENTAIRES - PARTIE 7

Numéro**Note**

12

Médecin - soutien administratif

RAPPORT FINANCIER ANNUEL

PLAN

	Page
SECTION NON AUDITÉE	
Huitième partie - Renseignements complémentaires	
Données diverses sur la main-d'oeuvre	800
Suivi des impacts budgétaires découlant des nouvelles conditions de travail des hors-cadre	802
Autres mesures salariales non déjà inscrites à la page 390-01	803
Suivi des mesures découlant des conventions collectives	804
Mesures découlant de la convention collective des pharmaciens - Primes de recrutement et de maintien en emploi et forfaits d'installation aux pharmaciens	806
Calcul des charges additionnelles faisant l'objet d'un financement spécifique	807
Mesures découlant des conventions collectives 2016-2020	808
Charges encourues dans le cadre du programme d'intervention en négligence - Jeunesse	820
Annexe B - Personnel d'encadrement à l'emploi de l'établissement au 31 mars 2017	830
Main d'oeuvre indépendante (annexe C)	832 et 833
Retour au travail des hors-cadre et des cadres retraités	840
Précisions nos 1 à 5, 7 et 8 aux renseignements complémentaires - Partie 6 :	
Précisions nos 1 et 2 :	
- Données sur le centre d'activités 7400	890
- Ajustements aux centres d'activités 6260, 6350 et 6600	
Précisions nos 3, 4 et 5 :	
- Sommaire des coûts reliés aux services fournis aux clientèles de certains centres d'activités	891
- Psychiatrie légale	
- Coûts encourus réadaptation fonctionnelle intensive en centre de réadaptation	
Précision no 7 : Données sur le C/A 0350 aides techniques - Déficience motrice	892
Précision no 8 : Données sur le C/A 0350 aides techniques - Déficience motrice	893
Précisions aux renseignements complémentaires - Partie 8	895

DONNÉES DIVERSES SUR LA MAIN-D'OEUVRE

DONNÉES SUR LA FORMATION DE LA MAIN D'OEUVRE POUR
L'ANNÉE CIVILE 2016

		Masse salariale déclarée - 2016	Formation 2016 Rémunération	Formation 2016 Autres frais	Formation 2016 Total (C4+C5)
		3	4	5	6
Personnel cadre et personnel régulier	1	4 844 355	84 583	15 129	99 712
Résidents	2				
Stagiaires	3				
TOTAL (L.01 à L.03)	4	4 844 355	84 583	15 129	99 712

		Personnel Cadre Heures	Personnel Cadre Montant	Personnel Régulier Heures	Personnel Régulier Montant	Total Heures (C.1+C.3)	Total Montant (C.2+C.4)
		1	2	3	4	5	6
PERSONNEL BÉNÉFICIAIRE DE MESURES DE SÉCURITÉ OU DE STABILITÉ D'EMPLOI ET EFFECTUANT DU REPLACEMENT	5						

SUIVI DU BUDGET NATIONAL DE DÉVELOPPEMENT DES COMPÉTENCES DU PERSONNEL
D'ENCADREMENT

Montant

		6
Montant du budget national reçu du MSSS durant l'exercice	6	4 841
Solde non utilisé du budget national reçu du MSSS pour les exercices antérieurs	7	
Sommes du budget national encourues pour des activités de développement des compétences du personnel d'encadrement durant l'exercice	8	4 841
Solde non utilisé du budget national reçu du MSSS au 31 mars	9	

SUIVI DES IMPACTS BUDGÉTAIRES DÉCOULANT DES NOUVELLES CONDITIONS DE TRAVAIL DES HORS-CADRE

		Salaires et avantages sociaux 1	Primes 2	Charges sociales 3	Total (C1 à C3) 4
SUIVI DES IMPACTS BUDGÉTAIRES - HORS CADRE (coûts totaux des primes)					
Allocation de gestion d'un établissement universitaire	1	XXXX	XXXX	XXXX	XXXX
Allocation de disponibilité	2	XXXX	7 372	922	8 294
Allocation d'attraction et de rétention	3	XXXX			
TOTAL (L.01 à L.03)	4	XXXX	7 372	922	8 294

AUTRES MESURES SALARIALES NON DÉJÀ INSCRITES À LA PAGE 390-01

		Exercices antérieurs 1	Exercice courant 2
ÉTABLISSEMENTS PUBLICS			
CHARGES			
...	1		
...	2		
...	3		
...	4		
...	5		
...	6		
...	7		
...	8		
...	9		
...	10		
...	11		
...	12		
...	13		
TOTAL DES CHARGES (L.01 À L.13)	14		
Financement attribué par le MSSS	15		
Augmentation (diminution) du financement (L.14 - L.15)	16		
ÉTABLISSEMENTS PRIVÉS CONVENTIONNÉS			
...	17		
...	18		
...	19		
...	20		
...	21		
...	22		
...	23		
...	24		
...	25		
...	26		
...	27		
...	28		
...	29		
TOTAL DES CHARGES (L.17 à L.29)	30		
Charges - Composante clinique	31		
Charges - Autres composantes	32		
Financement attribué par le MSSS - Clinique	33		
Financement attribué par le MSSS - Autres composantes	34		
Augmentation (diminution) du financement (L.32 - L.34)	35		

SUIVI DES MESURES DÉCOULANT DES CONVENTIONS COLLECTIVES

		Salaires et avantages sociaux	Primes	Charges sociales	Total (C1+C2+C3)
		1	2	3	4
Primes de quart de rotation	1	XXXX	XXXX	XXXX	XXXX
Prime relative à l'attraction et à la rétention des techniciens en génie bio-médical	2	XXXX			
Primes relatives à l'attraction et à la rétention des techniciens en hygiène du travail	3	XXXX			
Majoration de la contribution de l'employeur au régime de base d'assurance-maladie	4	XXXX	XXXX	XXXX	XXXX
Autres charges confirmées par le MSSS	5	XXXX	XXXX	XXXX	XXXX
TOTAL (L.1 à L.5)	6	XXXX			

Montant
4

ÉTABLISSEMENTS PUBLICS:

Financement attribué par le MSSS	7	XXXX
Augmentation (diminution) du financement	8	

ÉTABLISSEMENTS PRIVÉS CONVENTIONNÉS:

Charges - Composante clinique	9	XXXX
Charges - Autres composantes	10	XXXX
Financement attribué par le MSSS - Clinique	11	XXXX
Financement attribué par le MSSS - Autres composantes	12	XXXX
Augmentation (diminution) du financement - Autres composantes	13	XXXX
Heures additionnelles résultant de la période de chevauchement	14	XXXX

exercice terminé le 31 mars 2017 - NON AUDITÉE

MESURES DÉCOULANT DE LA CONVENTION COLLECTIVE DES PHARMACIENS / PRIMES DE RECRUTEMENT ET DE MAINTIEN EN EMPLOI / FORFAITS D'INSTALLATION AUX PHARMACIENS

COÛTS:

		Montant 4
Primes de recrutement et de maintien en emploi	1	
Forfaits d'installation	2	
TOTAL DES COÛTS (L.01 + L.02)	3	

MESURES DE LA NOUVELLE CONVENTION COLLECTIVE DES PHARMACIENS

		Salaires et avantages sociaux 1	Primes 2	Charges sociales 3	Total (C1 à C3) 4
Coût de la majoration des échelles	4	XXXX	XXXX	XXXX	XXXX
Coût de l'horaire de 40 heures pour les pharmaciens et pharmaciens chef	5	XXXX	XXXX	XXXX	XXXX
Coût de la prime d'attraction rétention	6	XXXX	XXXX	XXXX	XXXX
Coût de la prime pour congé annuel monnayé (10 %)	7	XXXX	XXXX	XXXX	XXXX
Coût du temps supplémentaire pour congé annuel monnayé	8	XXXX	XXXX	XXXX	XXXX
Coût de la prime incitative de 6 %	9	XXXX	XXXX	XXXX	XXXX
Coût de la prime incitative de 2,5 %	10	XXXX	XXXX	XXXX	XXXX
Prime d'encadrement des résidents de 2e cycle	11	XXXX	XXXX	XXXX	XXXX
Noël et Jour de l'an à taux et demi	12	XXXX	XXXX	XXXX	XXXX
Majoration de la contribution de l'employeur à l'assurance maladie	13	XXXX	XXXX	XXXX	XXXX
TOTAL (L.04 à L.13)	14	XXXX	XXXX	XXXX	XXXX

ÉTABLISSEMENTS PUBLICS

Financement attribué par le MSSS	15	XXXX	XXXX	XXXX	XXXX
Augmentation (diminution) du financement (L.14 - L.15)	16	XXXX	XXXX	XXXX	XXXX

ÉTABLISSEMENTS PRIVÉS CONVENTIONNÉS

		Montant 4
Charges - Composante clinique	17	XXXX
Charges - Autres composantes	18	XXXX
Financement attribué par le MSSS - Clinique	19	XXXX
Financement attribué par le MSSS - Autres composantes	20	XXXX
Augmentation (diminution) du financement - Autres composantes (L.18 - L.20)	21	XXXX

		Nombre d'heures 4
Nombre d'heures additionnelles découlant du coût de l'horaire de 40 heures pour les pharmaciens et pharmaciens chef	22	

exercice terminé le 31 mars 2017 - NON AUDITÉE

MESURES DÉCOULANT DES CONVENTIONS COLLECTIVES 2016-2020

		Salaires et avantages sociaux	Primes	Charges sociales	Total (C1 à C3)
		1	2	3	4
Reconnaissance du baccalauréat	1				

ÉTABLISSEMENTS PUBLICS:

		Montant
		4
Financement attribué par le MSSS	2	XXXX
Augmentation (diminution) du financement	3	

		Salaires et avantages sociaux	Primes	Charges sociales	Total (C1 à C3)
		1	2	3	4
Chevauchement des infirmières auxiliaires en CHSLD	4	9 678	541	1 568	11 787
Moins : Primes de non-chevauchement, si applicable	5	XXXX	5 418	831	6 249
TOTAL (L.04 - L.05)	6	9 678	(4 877)	737	5 538

ÉTABLISSEMENTS PUBLICS:

		Montant
		4
Financement attribué par le MSSS	7	
Augmentation (diminution) du financement (L.06 - L.07)	8	5 538

ÉTABLISSEMENTS PRIVÉS CONVENTIONNÉS:

		Nombre d'heures
		4
Heures travaillées additionnelles découlant du chevauchement	9	957

		Salaires et avantages sociaux	Primes	Charges sociales	Total (C1 à C3)
		1	2	3	4
Modifications du secteur Grand Nord	10	XXXX			

ÉTABLISSEMENTS PUBLICS:

		Montant
		4
Financement attribué par le MSSS	11	XXXX
Augmentation (diminution) du financement	12	

CHARGES ENCOURUES DANS LE CADRE DU PROGRAMME D'INTERVENTION EN NÉGLIGENCE - JEUNESSE

		Services 1	Coordination 2	Formation 3	Autres 4	Total (C1 à C4) 5
Total des charges autres que celles relatives aux services achetés	1					

Services achetés :

du Centre jeunesse (CJ)	2	XXXX	XXXX	XXXX	XXXX	XXXX
d'un autre établissement du réseau	3					
d'un organisme communautaire	4					
d'autres partenaires	5					
TOTAL (L.01 à L.05)	6					

		Montant
Enveloppe budgétaire confirmée par le MSSS	7	
Montant reconnu (moins de L.06, C.5 et L.07, C.5)	8	
Financement attribué par le MSSS	9	
Augmentation du financement (L.08 - L. 09)	10	

exercice terminé le 31 mars 2017 - NON AUDITÉE

ANNEXE B - PERSONNEL D'ENCADREMENT À L'EMPLOI DE L'ÉTABLISSEMENT AU 31 MARS 2017

No	No. employé	Nom	Prénom	Fonction	Classe	Statut	Salaire
	1	2	3	4	5	6	7
1	102	Girard	Diane	100 Directeur général	53	1 TCR Temps complet régulier	115 911
2	194	Rateau	Marjorie	800 Coordonnateur d'activités de soir, de nuit, de fin de semaine et de congé férié	13	2 TPR Temps partiel régulier	70 131
3	256	Perrier	Sophie	999 Autres Personnel d'encadrement	10	2 TPR Temps partiel régulier	56 314
4	623	Paquette	Micheline	715 Conseiller en gestion des ressources humaines	14	2 TPR Temps partiel régulier	81 908
5	630	Postras	Louise	511 Chef de services administratifs	12	2 TPR Temps partiel régulier	64 525
6	1102	Lortie	jean	714 Conseiller clinicien en soins infirmiers	14	3 TPO Temps partiel occasionnel et temps complet temporaire	81 929
7	1105	Soucy	Caroline	340 Directeur des soins infirmiers	15	1 TCR Temps complet régulier	90 268
8	1121	Flageol	France	507 Chef d'unité de soins infirmiers en hébergement	13	2 TPR Temps partiel régulier	81 929

ANNEXE C

MAIN D'OEUVRE INDÉPENDANTE

EXERCICE 2016-2017

Fonds d'exploitation-Activités principales exercice terminé le 31 mars 2017 - NON AUDITÉE

MAIN D'OEUVRE INDÉPENDANTE (M.O.I.)

TYPE DE RESSOURCES EXTERNES

M.O.I Heures 1 M.O.I Montant 2 M.O.I Autres frais 3 M.O.I Total (C2+C3) 4

Notes

PERSONNEL EN SOINS INFIRMIERS ET CARDIO-RESPIRATOIRES:

1	188	10 446		10 446
2				
3				
4				
5	182	6 478		6 478
6				

PERSONNEL PARATECHNIQUE, SERVICES AUXILIAIRES ET MÉTIERS:

7	465	9 984		9 984
8				
9				
10				
11				
12	21	532		532
13				
14				

PERSONNEL DE BUREAU, TECHNICIENS ET PROFESSIONNELS DE L'ADMINISTRATION:

15	676	25 030		25 030
16				
17				
18				
19				
20				
21				
22				

TOTAL (L-01 à L-22) suite P833

23	1 532	52 470		52 470
----	-------	--------	--	--------

Fonds d'exploitation-Activités principales exercice terminé le 31 mars 2017 - NON AUDITÉE

MAIN D'OEUVRE INDÉPENDANTE (suite)

TYPES DE RESSOURCES EXTERNES

TECHNICIENS ET PROFESSIONNELS DE LA SANTÉ ET DES SERVICES SOCIAUX:

	M.O.I heures 1	M.O.I montant 2	M.O.I autres frais 3	M.O.I Total (C2+C3) 4	Notes
1 Ergothérapeutes					
2 Physiothérapeutes					
3 Diététistes professionnels - nutritionnistes	105	3 360		3 360	
4 Audiologistes					
5 Orthophonistes					
6 Psychologues					
7 Psycho-éducateurs					
8 Moniteurs en loisirs					
9 Éducateurs					
10 Travailleurs sociaux, agents d'intervention en travail social					
11 Intervenants en soins spirituels	2	100		100	
12 Autres professionnels de la santé et des services sociaux (préciser P895)	213	12 295		12 295	13
13 Techniciens de la santé (préciser P895)					
14 Techniciens des services sociaux (préciser P895)					

PERSONNEL NON VISÉ PAR LA LOI 30:

15 Pharmaciens	901	76 628		76 628	
16 Autres (préciser P895)					

PERSONNEL D'ENCADREMENT ET AUTRES:

17 Médecins					
18 Cadres médecins					
19 Cadres intermédiaires					
20 Commissaires aux plaintes et à la qualité des services	60	4 619		4 619	
21 Autres cadres supérieurs					
22 Autres (préciser P895)	110	16 500		16 500	14
23 Projet ponctuel (préciser P895)					
24 Autres (préciser P895)					
25 TOTAL (L.01 à L.24)	1 391	113 502		113 502	

Reports des totaux de la page 832

26	1 532	52 470		52 470	
27 TOTAL M.O.I. (L.25 + L.26)	2 923	165 972		165 972	

RETOUR AU TRAVAIL DES HORS-CADRE ET DES CADRES RETRAITÉS

Oui / Non

4

AVEZ-VOUS DES HORS-CADRE OU DES CADRES RETRAITÉS DE RETOUR AU TRAVAIL?

1

Non

Sélectionner oui ou non. Si oui, compléter le tableau ci-dessous

NOMBRE DE HORS-CADRE OU DE CADRES RETRAITÉS DE RETOUR AU TRAVAIL SELON LA DURÉE EN TEMPS TRAVAILLÉ AU COURS DE L'EXERCICE FINANCIER

		Durée du temps travaillé			Total (C1+C2+C3)
		Moins de 3 mois	3 mois et moins de 6 mois	6 mois à 12 mois	
		1	2	3	4
STATUTS:					
- Titulaire d'un poste de hors-cadre	2				
- Titulaire d'un poste de cadre à temps complet	3				
- Titulaire d'un poste de cadre à temps partiel	4				
- Temporaire - remplacement sur un poste déjà titularisé ou vacant	5				
- Temporaire - pas de poste, pour un projet spécifique	6				
- Occasionnel - liste de rappel de cadre	7				
- Travailleur autonome	8				
- Personnel provenant d'une firme qui détient un contrat de services professionnels avec l'établissement	9				
TOTAL (L.02 à L.09)	10				

Précisions aux rens. complémentaires - Partie 6 exercice terminé le 31 mars 2017 - NON AUDITÉE

PRÉCISIONS NOS 1 ET 2 AUX RENSEIGNEMENTS COMPLÉMENTAIRES - PARTIE 6

PRÉCISION NO 1: DONNÉES SUR LE C/A 7400 DÉPLACEMENT DES USAGERS - DÉTAIL PAR SOUS-CENTRE D'ACTIVITÉS

	MODE DE TRANSPORT UTILISÉ						Total (C1 à C5)
	1	2	3	4	5	6	
- EVAQ - Nombre	XXXX	XXXX		XXXX	XXXX		
- EVAQ - Coût	XXXX	XXXX		XXXX	XXXX		
- Ambulance - Nombre	42						42
- Ambulance - Coût	6 078						6 078
- Transport aérien - Nombre		XXXX					
- Transport aérien - Coût		XXXX					
- Véhicules de l'établissement - Nombre		XXXX		XXXX			
- Véhicule de l'établissement - Coût		XXXX		XXXX			
- Autres - Nombre	276	XXXX					276
- Autres - Coût	17 974	XXXX					17 974
Nombre total de transports effectués durant l'exercice (L.01 + L.03 + L.05 + L.07 + L.09)	318						318
Coût total des transports effectués durant l'exercice (L.02 + L.04 + L.06 L.12 + L.08 + L.10)	24 052						24 052

ALLOCATIONS D'AIDES FINANCIÈRES POUR LE DÉPLACEMENT

- Nombre de fois où une aide financière est allouée	XXXX						XXXX
- Montant total ds aides financières allouées	XXXX						XXXX

PRÉCISION NO 2: AJUSTEMENTS AUX C/A 6260, 6350 ET 6600

	6260 Bloc opératoire		6350 Inhalothérapie		6600 Laboratoires	
	Exercice courant c/a6260 1	Exercice précédent c/a6260 2	Exercice courant c/a6350 3	Exercice précédent c/a6350 4	Exercice courant c/a6600 5	Exercice précédent c/a6600 6
Primes et frais de disparités régionales						
Approvisionnement d'organes			XXXX	XXXX	XXXX	XXXX
Services fournis sans compensation à d'autres établissements						
Transferts au fonds d'immobilisations	XXXX	XXXX	XXXX	XXXX	XXXX	XXXX
Banque de congés de maladie au départ						
Titulaires d'un doctorat non médecins	XXXX	XXXX	XXXX	XXXX		
Fournitures sans frais de matériel nécessaire aux prélèvements	XXXX	XXXX	XXXX	XXXX		
Oxygène et gaz médicaux	XXXX	XXXX			XXXX	XXXX
Autres						
TOTAL (L.15 à L.23)						

PRÉCISIONS NOS 3, 4 ET 5 AUX RENSEIGNEMENTS COMPLÉMENTAIRES - PARTIE 6

PRÉCISION NO 3: SOMMAIRE DES COÛTS RELIÉS
AUX SERVICES FOURNIS AUX CLIENTÉLES DE
CERTAINS C/A

URFI 6080

Hôpital de jour-
Santé mentale
6280Hôpital de jour
gériatrique 6290Centre de jour -
Santé mentale
6977 + 6978L'unité de
médecine de
jour 7090

	1	2	3	4	5	Notes
Centres d'activités						
6080 Soins infirmiers et d'assistance en unité de réadaptation fonctionnelle intensive	1	XXXX	XXXX	XXXX	XXXX	
6280 Hôpital de jour - santé mentale	2	XXXX	XXXX	XXXX	XXXX	
6290 Hôpital de jour gériatrique	3	XXXX	XXXX	XXXX	XXXX	
6350 Inhalothérapie	4					
6564 Psychologie	5					
6565 Services sociaux	6					
6800 Pharmacie	7					
6860 Audiologie et orthophonie	8					
6870 Physiothérapie	9					
6880 Ergothérapie	10					
6977 + 6978 Centre de jour-santé mentale	11	XXXX	XXXX	XXXX	XXXX	
7090 L'unité de médecine de jour	12	XXXX	XXXX	XXXX	XXXX	
7553 Nutrition clinique	13					
7690 Transport externe des usagers	14					
Autres (préciser P895)	15					
TOTAL (L.01 à L.15)	16					

PRÉCISION NO 4: PSYCHIATRIE LÉGALE

	Montant 5
Coûts directs	17
Jours-présence	18
Durée moyenne de séjour (en jours) des usagers radiés durant l'année	19

PRÉCISION NO 5: COÛTS ENCOURUS RÉADAPTATION FONCTIONNELLE INTENSIVE EN CENTRE DE
RÉADAPTATION

	Montant 5
Soins infirmiers	20
Soins d'assistance	21
Physiothérapie	22
Ergothérapie	23
Audiologie et orthophonie	24
Inhalothérapie	25
Psychologie	26
Services sociaux	27
Diététique	28
Autres (préciser P895)	29
TOTAL (L.20 à L.29)	30

Précision no 7 aux rens. complémentaires - partie 6 exercice terminé le 31 mars 2017 - NON AUDITÉE

DONNÉES SUR LE C/A 0350 AIDES TECHNIQUES - DÉFICIENCE MOTRICE

	1	2	3	4	5	6	7	8	9
	ORTHÈSES	PROTHÈSES	FAUTEUIL ROULANT ATTRIBUTION	FAUTEUIL ROULANT RÉPARATION	FAUTEUIL ROULANT DÉPANNAGE	POSITION-NEMENT	PÉDI-ORTHÈSES	AUTRES AIDES TECHNIQUES EN DM	TOTAL (C1 à C8)
REVENUS									
1 Chiffre d'affaires									
2 Subventions									
3 TOTAL (L.01 + L.02)									

COÛT DES VENTES

4 Main d'oeuvre directe									
5 Main d'oeuvre de soutien administratif									
6 Services achetés									
7 Matières premières et autres charges de production									
8 Dépenses de production non récurrentes									
9 TOTAL (L.04 à L.08)									
10 MARGE BRUTE (L.03 - L.09)									

AUTRES COÛTS

11 Main d'oeuvre indirecte - niveau 1									
12 Main d'oeuvre indirecte - niveau 2									
13 Acquisition d'équipement subventionné									
14 Loyer									
15 Frais d'administration généraux									
16 Transferts frais d'entretien et de fonctionnement des installations									
17 Transferts d'autres frais généraux									
18 Frais financiers									
19 Mauvaises créances									
20 TOTAL (L.11 à L.19)									
21 TOTAL DES COÛTS (L.09 + L.20)									
22 EXCÉDENT DES REVENUS SUR LES COÛTS (DES COÛTS SUR LES REVENUS) (L.03 - L.21)									

23 HEURES TRAVAILLÉES M.O.D.									
24 VOLUME D'UNITÉS									

DONNÉES SUR LE C/A 0350 AIDES TECHNIQUES (suite)

	REPORTS de P.892-00 C9 Déficience motrice	Aides techniques Déficience visuelle	Aides techniques Déficience auditive	Activités complémentaires	Total (C1 à C4)
	1	2	3	4	5
REVENUS					
Chiffre d'affaires	1				
Subventions	2				
TOTAL (L.01 + L.02)	3				
COÛT DES VENTES					
Main d'oeuvre directe	4				
Main d'oeuvre de soutien administratif	5				
Services achetés	6				
Matières premières et autres charges de production	7				
Dépenses de production non récurrentes	8				
TOTAL (L.04 à L.08)	9				
MARGE BRUTE (L.03 - L.09)	10				
AUTRES COÛTS					
Main d'oeuvre indirecte - niveau 1	11				
Main d'oeuvre indirecte - niveau 2	12				
Acquisition d'équipement subventionné	13				
Loyer	14				
Frais d'administration généraux	15				
Transferts frais d'entretien et de fonctionnement des installations	16				
Transferts d'autres frais généraux	17				
Frais financiers	18				
Mauvaises créances	19				
TOTAL (L.11 à L.19)	20				
TOTAL DES COÛTS (L.09 + L.20)	21				
EXCÉDENT DES REVENUS SUR LES COÛTS (DES COÛTS SUR LES REVENUS (L.03 - L.21))	22				
HEURES TRAVAILLÉES M.O.D.	23				
VOLUME D'UNITÉS	24				

Précision no 8 aux rens. complémentaires - partie 6 exercice terminé le 31 mars 2017 - NON AUDITÉE

DONNÉES SUR LE C/A 0350 AIDES TECHNIQUES - DÉFICIENCE MOTRICE

CHIFFRES D'AFFAIRES	1	2	3	4	5	6	7	8	9	Notes
	ORTHÈSES	PROTHÈSES	FAUTEUIL ROULANT ATTRIBUTION	FAUTEUIL ROULANT RÉPARATION	DÉPANNAGE FAUTEUIL ROULANT	POSITION-NEMENT	PÉDI-ORTHÈSES	AUTRES AIDES TECHNIQUES ENDM	TOTAL (C1 A C8)	
1										
2										
3										
4										
TOTAL (L.01 à L.03)										

Revenus d'autres sources:

5	- Pour facturation de services									
6	- Autres									
7	TOTAL (L.05 + L.06)									
8	TOTAL (L.04 + L.07)									

SUBVENTIONS

9	Ajustement récurrent (MSSS)									
10	Dépannage									
11	Acquisition d'équipement									
12	Loyer									
13	Autres (préciser)									
14	TOTAL (L.09 à L.13)									

DÉPENSES DE PRODUCTION NON RÉCURRENTES

15	Radiation de stock désuet									
16	Équipement de production non subventionné									
17	Autres (préciser)									
18	TOTAL (L.15 à L.17)									

INVENTAIRE AU 31 MARS

19	Stock de matière première									
20	Travaux en cours									
21	Stock de produits finis									
22	TOTAL (L.19 à L.21)									

ÂGE DES COMPTES À RECEVOIR

	0-30 jours	31-60 jours	61-90 jours	+ 90 jours	TOTAL
	1	2	3	4	5
23	RAMQ				
24	Autres				
25	TOTAL (L.23 + L.24)				

ÂGE DES COMPTES À PAYER

26					
----	--	--	--	--	--

DONNÉES SUR LE C/A 0350 AIDES TECHNIQUES (suite)

	REPORTS de P.893-00 C9 Déficience motrice	Aides techniques Déficience visuelle	Aides techniques Déficience auditive	Activités complémentaires	Total (C1 à C4)	Notes
	1	2	3	4	5	
CHIFFRES D'AFFAIRES						
Revenus provenant de la RAMQ	1					
Revenus provenant de la CNESST	2					
Revenus provenant de la FAAQ	3					
TOTAL (L.01 à L.03)	4					
Revenus d'autres sources:						
- Pour facturation de services	5					
- Autres	6					
TOTAL (L.05 + L.06)	7					
TOTAL (L.04 + L.07)	8					
SUBVENTIONS						
Ajustement récurrent (MSSS)	9					
Dépannage	10					
Acquisition d'équipement	11					
Loyer	12					
Autres (préciser P895)	13					
TOTAL (L.09 à L.13)	14					
DÉPENSES DE PRODUCTION NON RÉCURRENTES						
Radiation de stock désuet	15					
Équipement de production non subventionné	16					
Autres (préciser P895)	17					
TOTAL (L.15 à L.17)	18					
INVENTAIRE AU 31 MARS						
Stock de matière première	19					
Travaux en cours	20					
Stock de produits finis	21					
TOTAL (L.19 à L.21)	22					

PRÉCISIONS AUX RENSEIGNEMENTS COMPLÉMENTAIRES - PARTIE 8

Numéro**Note**

13

Archiviste médical

14

Médecin - Directeur des services professionnels (DSP)

RAPPORT FINANCIER ANNUEL

PLAN

	Page
SECTION NON AUDITÉE	
Neuvième partie - Données relatives aux établissements privés conventionnés	
- Établissements publics et privés conventionnés - Transfert de l'exercice précédent : Solde de la fin	
DONNÉES RELATIVES AUX ÉTABLISSEMENTS PRIVÉS CONVENTIONNÉS	
Explications pour diverses pages - Établissements privés conventionnés	899-01
Fonds d'exploitation - Activités principales	
Données sur les centres d'activités cliniques	901
Rectificatif de la composante clinique et rectificatif relatif au taux d'occupation	902-00
Formation en cours d'emploi	902-01
Sommaire des pages 911 concernant la composante clinique	910
Détail concernant la composante clinique par centres d'activités	911
Détail de l'assurance-salaire (auto assurance) versée au personnel syndicable - Clinique	920
Détail de l'assurance-salaire (auto assurance) versée au personnel syndicable - Volet Fonctionnement	921
Détail concernant la rémunération des cadres - Volet clinique	930
Détail concernant la rémunération des cadres - Volet fonctionnement	931
Précisions aux renseignements complémentaires - Partie 9	990
Justifications des modifications aux soldes de début - Pages 999-00 et 999-01	998
Transfert de l'exercice précédent : Solde de fin	999

EXPLICATIONS POUR DIVERSES PAGES - ÉTABLISSEMENTS PRIVÉS CONVENTIONNÉS

TRÈS IMPORTANT

Sélectionner le lien "Page Explicative" pour afficher les explications spécifiques aux établissements privés conventionnés et concernant diverses pages du rapport financier.

Fonds d'exploitation-Activités principales

exercice terminé le 31 mars 2017 - NON AUDITÉE

DONNÉES SUR LES CENTRES D'ACTIVITÉS CLINIQUES

		HEURES TRAVAILLÉES		COÛT DES HEURES RÉMUNÉRÉES		Notes
		Total 1	Cadres 2	Total 3	Cadres 4	
6000 Administration des soins	1	4 509	3 802	252 603	228 641	
	2	XXXX	XXXX	XXXX	XXXX	
6050 Soins infirmiers de courte durée aux adultes et aux enfants	3					
6060 Soins infirmiers aux personnes en perte d'autonomie	4	31 680		1 513 558		
6080 Soins infirmiers et d'assistance en unité de réadaptation fonctionnelle intensive	5					
	6	XXXX	XXXX	XXXX	XXXX	
6160 Soins d'assistance aux personnes en perte d'autonomie	7	61 681		2 044 127		
6260 Bloc opératoire	8					
6290 Hôpital de jour gériatrique	9					
6300 Consultations externes	10					
6370 Enseignement scolaire	11					
6390 Services de soins spirituels	12	348		14 350		
6600 Laboratoires de biologie médicale	13					
6670 Services spécialisés en toxicomanie - usagers admis	14					
6680 Services externes en toxicomanie	15					
6560 Services psychosociaux	16	354		17 780		
6800 Pharmacie	17	901		76 628		
6830 Imagerie médicale	18					
6860 Audiologie et orthophonie	19					
6870 Physiothérapie	20	2 285		104 458		
6880 Ergothérapie	21					
6890 Animation/Loisirs	22	3 130		96 706		
6900 Réinsertion et intégration sociales (santé physique)	23					
6940 Internat-DI ou DP et TSA	24					
6960 Centre de jour pour personnes en perte d'autonomie	25					
6970 Centre de jour	26					
7000 Centre pour activités de jour	27					
7010 Atelier de travail	28					
7030 Intégration à l'emploi	29					
	30	XXXX	XXXX	XXXX	XXXX	
7553 Nutrition clinique	31	105		3 360		
8000 Accueil, évaluation et orientation - DI ou TSA	32					
8010 Plan de services individualisé - Déficience physique	33					
Sous-total (L.1 à L.33)	34	104 993	3 802	4 123 570	228 641	
Autres (préciser P990)	35					
TOTAL (L.34 + L.35)	36	104 993	3 802	4 123 570	228 641	
Déduire:						
Salaires, avantages sociaux, charges sociales et heures travaillées du personnel de soutien admin. inclus dans les heures et le coût des c/a énumérés ci-dessus	37	707	XXXX	23 962	XXXX	
Salaires, avantages sociaux généraux, charges sociales et heures travaillées du personnel affecté aux ventes de services inclus dans les heures et le coût des c/a énumérés ci-dessus	38		XXXX		XXXX	
TOTAL (L.36 - L.37 - L.38)	39	104 286	3 802	4 099 608	228 641	

RECTIFICATIF DE LA COMPOSANTE CLINIQUE ET RECTIFICATIF RELATIF AU TAUX D'OCCUPATION

RECTIFICATIF DE LA COMPOSANTE CLINIQUE

		Montant 4
Charges réelles (P901, L.39, C.3 - C.4)	1	3 870 967
Ajouter: Coûts des avantages sociaux particuliers pour les centres d'activités énumérés à la page 901 pour:		
- la formation en cours d'emploi	2	35 893
- l'assignation temporaire	3	35 488
Charges réelles admissibles (L.01 à L.03) (rep. à P685, L.01, C.3)	4	3 942 348
Ajustements de la variation due aux heures travaillées excédentaires: Heures travaillées		
Réelles (P901, L.39, C.1 - C.2)	5	100 484
Ajouter: Heures rémunérées pour les c/a énumérés à la page 901 pour:		
- la formation en cours d'emploi	6	1 366
- l'assignation temporaire	7	1 421
Réelles admissibles (L.05 à L.07)	8	103 271
Heures additionnelles résultant de la période de chevauchement	9	XXXX
Heures approuvées indiquées au formulaire budgétaire avant ajustement	10	101 902
Heures effectuées en assignation temporaire	11	1 421
TOTAL (L.09 à L.11)	12	103 323
Heures excédentaires (L.08 - L.12)	13	(52)
Note: calculé à la ligne 14 seulement si la ligne 13 est positive		
Ajustement: L.13 x (L.04/L.08) (rep. à P685, L.02, C.3)	14	

RECTIFICATIF RELATIF AU TAUX D'OCCUPATION

		Jours-présences réels Usagers			
		Moins de 18 ans	De 18 à 65 ans	Plus de 65 ans	TOTAL (C1 à C3)
		1	2	3	4
Avril	15		30	2 366	2 396
Mai	16		31	2 435	2 466
Juin	17		30	2 349	2 379
Juillet	18		31	2 437	2 468
Août	19		59	2 413	2 472
Septembre	20		60	2 340	2 400
Octobre	21		62	2 412	2 474
Novembre	22		88	2 301	2 389
Décembre	23		88	2 381	2 469
Janvier	24		86	2 391	2 477
Février	25		56	2 147	2 203
Mars	26		62	2 384	2 446
TOTAL (L.15 à L.26)	27		683	28 356	29 039

		Nbre de lits autorisés 3	Jours-présence 4
Jours-présence approuvés:			
Nombre de lits visés au contrat EPC (C4 = nbre de lits X 365 (ou 366) jours)	28	80,00	29 200
Écart favorable (défavorable) (L.27, C.4 - L.28, C.4)	29	XXXX	(161)
Pourcentage du taux d'occupation (L.27, C.4 / L.28, C.4) x100	30	XXXX	99,45

		Taux d'occupation	
		CHSLD moins de 99% C.R. moins de 95% 3	CHSLD plus de 101% C.R. plus de 100% 4
Calcul du rectificatif - Composante fonctionnement et administration:			
Budget approuvé de la composante fonctionnement et administration	31		
Taux quotidien approuvé (L.31, C.3/L.28, C.4)	32	0,00	0,00
Taux aux fins du calcul du rectificatif	33		
Rectificatif (L.32 X(L.27-(L.28 X L.33))) X 0,2 (reporté à P.685, L.20)	34	0	0

FORMATION EN COURS D'EMPLOI

		Total	Portion fonctionnement	Portion rectificable (C.1 - C.2)	Heures	Notes
		1	2	3	4	
Développement des ressources humaines	1	59 385	12 594	46 791	2 606	
Portion déjà remboursée:						
Formation - Personnel en soins infirmiers	2	7 355		7 355	409	
Formation - Conventions collectives	3	3 543		3 543	197	
Autres formations	4				634	
Sous-total - Portion déjà remboursée (L.02 à L.04)	5	10 898		10 898	1 240	
TOTAL (L.01 - L.05)	6	48 487	12 594	35 893	1 366	

Détail des autres formations présentées à la L.04:

						Notes
Formation fonctionnement	7				634	
...	8					
...	9					
...	10					
...	11					
...	12					
...	13					
...	14					
...	15					
...	16					
TOTAL (L.07 à L.16)	17				634	

Fonds d'exploitation-Activités principales exercice terminé le 31 mars 2017 - NON AUDITÉE

SOMMAIRE DES PAGES 911 INTITULÉES "DÉTAIL CONCERNANT LA COMPOSANTE CLINIQUE PAR CENTRE D'ACTIVITÉS"

	1	Code M.O.I. 2	Hrs travaillées 3	Salaires 4	Avantages sociaux généraux 5	Total (C4+C5) 6	Nbre employés 7	Nbre ETC 8
	Fonctions Personnel d'encadrement et Titres d'emploi							
1			68603	1 728 555	349 044	2 077 599	72	40,95
2			20758	563 873	99 680	663 553	20	12,25
3			13132	555 315	109 918	665 233	17	7,71
4			183	6 499	143	6 642	1	0,00
5			1694	91 823	16 985	108 808	1	1,00
6			623	31 493	2 626	34 119	2	0,38
7								
8								
9								
10								
11								
12								
13								
14								
15								
16								
17								
18								
19								
20								
21								
22								
23								
24								
25								0,00
26	TOTAL (L.1 à L.25)	XXXX	104 993	2 977 558	578 396	3 555 954	113	62,29
27	Charges sociales	XXXX	XXXX	XXXX	XXXX	567 616	XXXX	XXXX
28	Sous-total (L.26 + L.27)	XXXX	XXXX	XXXX	XXXX	4 123 570	XXXX	XXXX
29	Avantages sociaux particuliers	XXXX	XXXX	XXXX	XXXX	290 332	XXXX	XXXX
30	TOTAL (L.28 + L.29)	XXXX	XXXX	XXXX	XXXX	4 413 902	XXXX	XXXX

Fonds d'exploitation-Activités principales

exercice terminé le 31 mars 2017 - NON AUDITÉE

DÉTAIL CONCERNANT LA COMPOSANTE CLINIQUE PAR CENTRE D'ACTIVITÉS

	1	Code M.O.I.	Hrs travaillées	Salaires	Avantages sociaux généraux	Total (C4+C5)	Nbre employés	Nbre ETC
	2	3	4	5	6	7	8	
800 Coordonnateur d'activités de soir, de nuit, de fin de semaine et de congé férié		188	7 519	1 440	8 959	1	0,11	
999 Autres Personnel d'encadrement		1484	51 732	6 965	58 697	1	0,93	
5311 Agent administratif, classe 1, agente administrative, classe 1 - Secrétariat		707	17 442	3 168	20 610	1	0,44	
714 Conseiller clinicien en soins infirmiers			21	143	164	1	0,00	
340 Directeur des soins infirmiers		1507	81 377	16 985	98 362	1	1,00	
507 Chef d'unité de soins infirmiers en hébergement		623	31 493	2 626	34 119	2	0,38	
7								
8								
9								
10								
11								
12								
13								
14								
15								
16								
17								
18								
19								
20								
21								
22								
23								
24								
25							0,00	
26 TOTAL (L.1 à L.25)	XXXX	4 509	189 584	31 327	220 911	7	2,86	
27 Charges sociales	XXXX	XXXX	XXXX	XXXX	31 692	XXXX	XXXX	
28 Sous-total (L.26 + L.27)	XXXX	XXXX	XXXX	XXXX	252 603	XXXX	XXXX	
29 Avantages sociaux particuliers	XXXX	XXXX	XXXX	XXXX	3 252	XXXX	XXXX	
30 TOTAL (L.28 + L.29)	XXXX	XXXX	XXXX	XXXX	255 855	XXXX	XXXX	

Fonds d'exploitation-Activités principales

exercice terminé le 31 mars 2017 - NON AUDITÉE

DÉTAIL CONCERNANT LA COMPOSANTE CLINIQUE PAR CENTRE D'ACTIVITÉS

1	2	3	4	5	6	7	8	9	10	11	12	13	14	15	16	17	18	19	20	21	22	23	24	25	26	27	28	29	30	Nbre employés	Nbre ETC						
Fonctions Personnel d'encadrement et Titres d'emploi	Code M.O.I.	Hrs travaillées	Salaires	Avantages sociaux généraux	Total (C4+C5)																																
1911 Infirmier clinicien ou infirmière clinicienne		1512	70 197	14 887	85 084	2	8																														
3455 Infirmier ou infirmière auxiliaire		17373	472 891	90 610	563 501	17	10,51																														
2489 Assistant(e)-infirmier(ère)-chef, assistant(e) du supérieur immédiat		12425	537 873	106 750	644 623	16	7,27																														
	3455	183	6 478		6 478																																
	2489	187	10 446		10 446																																
26 TOTAL (L.1 à L.25)	XXXX	31 680	1 097 885	212 247	1 310 132	35	18,66																														
27 Charges sociales	XXXX	XXXX	XXXX	XXXX	203 426	XXXX	XXXX																														
28 Sous-total (L.26 + L.27)	XXXX	XXXX	XXXX	XXXX	1 513 558	XXXX	XXXX																														
29 Avantages sociaux particuliers	XXXX	XXXX	XXXX	XXXX	118 186	XXXX	XXXX																														
30 TOTAL (L.28 + L.29)	XXXX	XXXX	XXXX	XXXX	1 631 744	XXXX	XXXX																														

Fonds d'exploitation-Activités principales

exercice terminé le 31 mars 2017 - NON AUDITÉE

DÉTAIL CONCERNANT LA COMPOSANTE CLINIQUE PAR CENTRE D'ACTIVITÉS

	1	Code M.O.I.	Hrs travaillées	Salaires	Avantages sociaux généraux	Total (C4+C5)	Nbre employés	Nbre ETC
	Fonctions Personnel d'encadrement et Titres d'emploi	2	3	4	5	6	7	8
1	3480 Préposé ou préposée aux bénéficiaires		61216	1 429 753	301 782	1 731 535	63	37,03
2		3480	465	9 984		9 984		
3								
4								
5								
6								
7								
8								
9								
10								
11								
12								
13								
14								
15								
16								
17								
18								
19								
20								
21								
22								
23								
24								
25								
26	TOTAL (L.1 à L.25)	XXXX	61 681	1 439 737	301 782	1 741 519	63	37,03
27	Charges sociales	XXXX	XXXX	XXXX	XXXX	302 608	XXXX	XXXX
28	Sous-total (L.26 + L.27)	XXXX	XXXX	XXXX	XXXX	2 044 127	XXXX	XXXX
29	Avantages sociaux particuliers	XXXX	XXXX	XXXX	XXXX	165 666	XXXX	XXXX
30	TOTAL (L.28 + L.29)	XXXX	XXXX	XXXX	XXXX	2 209 793	XXXX	XXXX

Fonds d'exploitation-Activités principales

exercice terminé le 31 mars 2017 - NON AUDITÉE

DÉTAIL CONCERNANT LA COMPOSANTE CLINIQUE PAR CENTRE D'ACTIVITÉS

1	Fonctions Personnel d'encadrement et Titres d'emploi	Code M.O.I. 2	Hrs travaillées 3	Salaires 4	Avantages sociaux généraux 5	Total (C4+C5) 6	Nbre employés 7	Nbre ETC 8
1	1552 Intervenant ou intervenante en soins spirituels	1552	346	10 539	1 969	12 508	1	0,22
2			2	100		100		
3								
4								
5								
6								
7								
8								
9								
10								
11								
12								
13								
14								
15								
16								
17								
18								
19								
20								
21								
22								
23								
24								
25								
26	TOTAL (L.1 à L.25)	XXXX	348	10 639	1 969	12 608	1	0,22
27	Charges sociales	XXXX	XXXX	XXXX	XXXX	1 742	XXXX	XXXX
28	Sous-total (L.26 + L.27)	XXXX	XXXX	XXXX	XXXX	14 350	XXXX	XXXX
29	Avantages sociaux particuliers	XXXX	XXXX	XXXX	XXXX		XXXX	XXXX
30	TOTAL (L.28 + L.29)	XXXX	XXXX	XXXX	XXXX	14 350	XXXX	XXXX

Fonds d'exploitation-Activités principales

exercice terminé le 31 mars 2017 - NON AUDITÉE

DÉTAIL CONCERNANT LA COMPOSANTE CLINIQUE PAR CENTRE D'ACTIVITÉS

1	Fonctions Personnel d'encadrement et Titres d'emploi	2	Code M.O.I.	3	Hrs travaillées	4	Salaires	5	Avantages sociaux généraux	6	Total (C4+C5)	7	Nbre employés	8	Nbre ETC
1				354	13 066		2 489		15 555		1		0,22		
2															
3															
4															
5															
6															
7															
8															
9															
10															
11															
12															
13															
14															
15															
16															
17															
18															
19															
20															
21															
22															
23															
24															
25															
26	TOTAL (L.1 à L.25)	XXXX		354	13 066		2 489		15 555		1		0,22		
27	Charges sociales	XXXX		XXXX	XXXX		XXXX		XXXX		XXXX		XXXX		XXXX
28	Sous-total (L.26 + L.27)	XXXX		XXXX	XXXX		XXXX		XXXX		XXXX		XXXX		XXXX
29	Avantages sociaux particuliers	XXXX		XXXX	XXXX		XXXX		XXXX		XXXX		XXXX		XXXX
30	TOTAL (L.28 + L.29)	XXXX		XXXX	XXXX		XXXX		XXXX		XXXX		XXXX		XXXX

Fonds d'exploitation-Activités principales

exercice terminé le 31 mars 2017 - NON AUDITÉE

DÉTAIL CONCERNANT LA COMPOSANTE CLINIQUE PAR CENTRE D'ACTIVITÉS

1	2	3	4	5	6	7	8	9	10	11	12	13	14	15	16	17	18	19	20	21	22	23	24	25	26	27	28	29	30
Fonctions Personnel d'encadrement et Titres d'emploi	Code M.O.I.	Hrs travaillées	Salaires	Avantages sociaux généraux	Total (C4+C5)	Nbre employés	Nbre ETC																						
1	2	3	4	5	6	7	8																						
1550 Travailleur social professionnel, travailleuse sociale professionnelle		354	13 066	2 489	15 555	1	0,22																						
2																													
3																													
4																													
5																													
6																													
7																													
8																													
9																													
10																													
11																													
12																													
13																													
14																													
15																													
16																													
17																													
18																													
19																													
20																													
21																													
22																													
23																													
24																													
25																													
26 TOTAL (L.1 à L.25)	XXXX	354	13 066	2 489	15 555	1	0,22																						
27 Charges sociales	XXXX	XXXX	XXXX	XXXX	2 225	XXXX	XXXX																						
28 Sous-total (L.26 + L.27)	XXXX	XXXX	XXXX	XXXX	17 780	XXXX	XXXX																						
29 Avantages sociaux particuliers	XXXX	XXXX	XXXX	XXXX	129	XXXX	XXXX																						
30 TOTAL (L.28 + L.29)	XXXX	XXXX	XXXX	XXXX	17 909	XXXX	XXXX																						

Fonds d'exploitation-Activités principales

exercice terminé le 31 mars 2017 - NON AUDITÉE

DÉTAIL CONCERNANT LA COMPOSANTE CLINIQUE PAR CENTRE D'ACTIVITÉS

1	Fonctions Personnel d'encadrement et Titres d'emploi	2	Code M.O.I.	3	Hrs travaillées	4	Salaires	5	Avantages sociaux généraux	6	Total (C4+C5)	7	Nbre employés	8	Nbre ETC	
1				901		76 628				76 628					8	0,00
2																
3																
4																
5																
6																
7																
8																
9																
10																
11																
12																
13																
14																
15																
16																
17																
18																
19																
20																
21																
22																
23																
24																
25																
26	TOTAL (L.1 à L.25)	XXXX		901		76 628				76 628						
27	Charges sociales	XXXX		XXXX		XXXX		XXXX		XXXX		XXXX		XXXX		XXXX
28	Sous-total (L.26 + L.27)	XXXX		XXXX		XXXX		XXXX		XXXX		XXXX		XXXX		XXXX
29	Avantages sociaux particuliers	XXXX		XXXX		XXXX		XXXX		XXXX		XXXX		XXXX		XXXX
30	TOTAL (L.28 + L.29)	XXXX		XXXX		XXXX		XXXX		XXXX		XXXX		XXXX		XXXX

Fonds d'exploitation-Activités principales

exercice terminé le 31 mars 2017 - NON AUDITÉE

DÉTAIL CONCERNANT LA COMPOSANTE CLINIQUE PAR CENTRE D'ACTIVITÉS

	1	Code M.O.I. 2	Hrs travaillées 3	Salaires 4	Avantages sociaux généraux 5	Total (C4+C5) 6	Nbre employés 7	Nbre ETC 8
Fonctions Personnel d'encadrement et Titres d'emploi	1320	901	76 628			76 628		0,00
2								
3								
4								
5								
6								
7								
8								
9								
10								
11								
12								
13								
14								
15								
16								
17								
18								
19								
20								
21								
22								
23								
24								
25								
26 TOTAL (L.1 à L.25)	XXXX	901	76 628			76 628		0,00
27 Charges sociales	XXXX	XXXX	XXXX	XXXX			XXXX	XXXX
28 Sous-total (L.26 + L.27)	XXXX	XXXX	XXXX	XXXX		76 628	XXXX	XXXX
29 Avantages sociaux particuliers	XXXX	XXXX	XXXX	XXXX			XXXX	XXXX
30 TOTAL (L.28 + L.29)	XXXX	XXXX	XXXX	XXXX		76 628	XXXX	XXXX

Fonds d'exploitation-Activités principales

exercice terminé le 31 mars 2017 - NON AUDITÉE

DÉTAIL CONCERNANT LA COMPOSANTE CLINIQUE PAR CENTRE D'ACTIVITÉS

1	2	3	4	5	6	7	8	9	10	11	12	13	14	15	16	17	18	19	20	21	22	23	24	25	26	27	28	29	30
Fonctions Personnel d'encadrement et Titres d'emploi	Code M.O.I.	Hrs travaillées	Salaires	Avantages sociaux généraux	Total (C4+C5)	Nbre employés	Nbre ETC																						
1	2	3	4	5	6	7	8																						
2295 Thérapeute en réadaptation physique		2285	76 166	14 592	90 758	2	1,43																						
26 TOTAL (L.1 à L.25)	XXXX	2 285	76 166	14 592	90 758	2	1,43																						
27 Charges sociales	XXXX	XXXX	XXXX	XXXX	13 700	XXXX	XXXX																						
28 Sous-total (L.26 + L.27)	XXXX	XXXX	XXXX	XXXX	104 458	XXXX	XXXX																						
29 Avantages sociaux particuliers	XXXX	XXXX	XXXX	XXXX	2 458	XXXX	XXXX																						
30 TOTAL (L.28 + L.29)	XXXX	XXXX	XXXX	XXXX	106 916	XXXX	XXXX																						

Fonds d'exploitation-Activités principales

exercice terminé le 31 mars 2017 - NON AUDITÉE

DÉTAIL CONCERNANT LA COMPOSANTE CLINIQUE PAR CENTRE D'ACTIVITÉS

	1	Code M.O.I.	Hrs travaillées	Salaires	Avantages sociaux généraux	Total (C4+C5)	Nbre employés	Nbre ETC
	Fonctions Personnel d'encadrement et Titres d'emploi	2	3	4	5	6	7	8
1	2696 Technicien ou technicienne en loisirs		1696	41 327	11 885	53 212	2	1,06
2	3699 Moniteur ou monitrice en loisirs		1434	29 166	2 105	31 271	2	0,81
3								
4								
5								
6								
7								
8								
9								
10								
11								
12								
13								
14								
15								
16								
17								
18								
19								
20								
21								
22								
23								
24								
25								
26	TOTAL (L.1 à L.25)	XXXX	3 130	70 493	13 990	84 483	4	1,87
27	Charges sociales	XXXX	XXXX	XXXX	XXXX	12 223	XXXX	XXXX
28	Sous-total (L.26 + L.27)	XXXX	XXXX	XXXX	XXXX	96 706	XXXX	XXXX
29	Avantages sociaux particuliers	XXXX	XXXX	XXXX	XXXX	641	XXXX	XXXX
30	TOTAL (L.28 + L.29)	XXXX	XXXX	XXXX	XXXX	97 347	XXXX	XXXX

Fonds d'exploitation-Activités principales

exercice terminé le 31 mars 2017 - NON AUDITÉE

DÉTAIL CONCERNANT LA COMPOSANTE CLINIQUE PAR CENTRE D'ACTIVITÉS

	1	Code M.O.I.	Hrs travaillées	Salaires	Avantages sociaux généraux	Total (C4+C5)	Nbre employés	Nbre ETC
	Fonctions Personnel d'encadrement et Titres d'emploi	2	3	4	5	6	7	8
1								
2								
3								
4								
5								
6								
7								
8								
9								
10								
11								
12								
13								
14								
15								
16								
17								
18								
19								
20								
21								
22								
23								
24								
25								
26	TOTAL (L.1 à L.25)	XXXX						
27	Charges sociales	XXXX	XXXX	XXXX	XXXX		XXXX	XXXX
28	Sous-total (L.26 + L.27)	XXXX	XXXX	XXXX	XXXX		XXXX	XXXX
29	Avantages sociaux particuliers	XXXX	XXXX	XXXX	XXXX		XXXX	XXXX
30	TOTAL (L.28 + L.29)	XXXX	XXXX	XXXX	XXXX		XXXX	XXXX

Fonds d'exploitation-Activités principales

exercice terminé le 31 mars 2017 - NON AUDITÉE

DÉTAIL CONCERNANT LA COMPOSANTE CLINIQUE PAR CENTRE D'ACTIVITÉS

	1	Code M.O.I.	Hrs travaillées	Salaires	Avantages sociaux généraux	Total (C4+C5)	Nbre employés	Nbre ETC
	Fonctions Personnel d'encadrement et Titres d'emploi	2	3	4	5	6	7	8
1								
2								
3								
4								
5								
6								
7								
8								
9								
10								
11								
12								
13								
14								
15								
16								
17								
18								
19								
20								
21								
22								
23								
24								
25								
26	TOTAL (L.1 à L.25)	XXXX						
27	Charges sociales	XXXX	XXXX	XXXX	XXXX		XXXX	XXXX
28	Sous-total (L.26 + L.27)	XXXX	XXXX	XXXX	XXXX		XXXX	XXXX
29	Avantages sociaux particuliers	XXXX	XXXX	XXXX	XXXX		XXXX	XXXX
30	TOTAL (L.28 + L.29)	XXXX	XXXX	XXXX	XXXX		XXXX	XXXX

Fonds d'exploitation-Activités principales

exercice terminé le 31 mars 2017 - NON AUDITÉE

DÉTAIL CONCERNANT LA COMPOSANTE CLINIQUE PAR CENTRE D'ACTIVITÉS

	1	Fonctions Personnel d'encadrement et Titres d'emploi	2	Code M.O.I.	3	Hrs travaillées	4	Salaires	5	Avantages sociaux généraux	6	Total (C4+C5)	7	Nbre employés	8	Nbre ETC
1					105		3 360				3 360					
2																
3																
4																
5																
6																
7																
8																
9																
10																
11																
12																
13																
14																
15																
16																
17																
18																
19																
20																
21																
22																
23																
24																
25																
26		TOTAL (L.1 à L.25)	XXXX		105		3 360				3 360					
27		Charges sociales	XXXX		XXXX		XXXX		XXXX		XXXX		XXXX	XXXX	XXXX	XXXX
28		Sous-total (L.26 + L.27)	XXXX		XXXX		XXXX		XXXX		XXXX		XXXX	XXXX	XXXX	XXXX
29		Avantages sociaux particuliers	XXXX		XXXX		XXXX		XXXX		XXXX		XXXX	XXXX	XXXX	XXXX
30		TOTAL (L.28 + L.29)	XXXX		XXXX		XXXX		XXXX		XXXX		XXXX	XXXX	XXXX	XXXX

Fonds d'exploitation-Activités principales

exercice terminé le 31 mars 2017 - NON AUDITÉE

DÉTAIL CONCERNANT LA COMPOSANTE CLINIQUE PAR CENTRE D'ACTIVITÉS

	1	Fonctions Personnel d'encadrement et Titres d'emploi	2	Code M.O.I.	3	Hrs travaillées	4	Salaires	5	Avantages sociaux généraux	6	Total (C4+C5)	7	Nbre employés	8	Nbre ETC
1			2257		105		3 360				3 360					
2																
3																
4																
5																
6																
7																
8																
9																
10																
11																
12																
13																
14																
15																
16																
17																
18																
19																
20																
21																
22																
23																
24																
25																
26	TOTAL (L.1 à L.25)		XXXX		105		3 360				3 360					
27	Charges sociales		XXXX		XXXX		XXXX		XXXX				XXXX	XXXX		XXXX
28	Sous-total (L.26 + L.27)		XXXX		XXXX		XXXX		XXXX		3 360		XXXX	XXXX		XXXX
29	Avantages sociaux particuliers		XXXX		XXXX		XXXX		XXXX				XXXX	XXXX		XXXX
30	TOTAL (L.28 + L.29)		XXXX		XXXX		XXXX		XXXX		3 360		XXXX	XXXX		XXXX

exercice terminé le 31 mars 2017 - NON AUDITÉE

DÉTAIL DE L'ASSURANCE-SALAIRE (AUTO ASSURANCE) VERSÉE AU PERSONNEL SYNDICABLE - CLINIQUE

No Centre d'activités 1	Titre d'emploi 2	Nbre de jours payés 3	Montant total versé 4	Nbre d'employés 5	Nbre ETC 6
1	2489 Assistant(e)-infirmier(ère)-chef, assistant(e) du supérieur immédiat	131	16 790	3	0,08
2	3455 Infirmier ou infirmière auxiliaire	232	34 489	2	0,14
3	3480 Préposé ou préposée aux bénéficiaires	1 048	119 195	17	0,63
4					
5					
6					
7					
8					
9					
10					
11					
12					
13					
14					
15					
16					
17					
18					
19					
20					
21					
22					
23					
24					
25					
26					
27					
28					
29					
30					
31 TOTAL (L.1 à L.30)		1 411	170 474	22	0,85

exercice terminé le 31 mars 2017 - NON AUDITÉE

DÉTAIL DE L'ASSURANCE-SALAIRE (AUTO ASSURANCE) VERSÉE AU PERSONNEL SYNDICABLE - VOLET FONCTIONNEMENT

No Centre d'activités 1	Titre d'emploi 2	Nbre de jours payés 3	Montant total versé 4	Nbre d'employés 5	Nbre ETC 6
1	6301 Cuisinier ou cuisinière	283	37 213	2	0,16
2	6299 Aide-cuisinier, aide-cuisinière	259	20 628	1	0,15
3					
4					
5					
6					
7					
8					
9					
10					
11					
12					
13					
14					
15					
16					
17					
18					
19					
20					
21					
22					
23					
24					
25					
26					
27					
28					
29					
30					
31 TOTAL (L.1 à L.30)		542	57 841	3	0,31

PRÉCISIONS AUX RENSEIGNEMENTS COMPLÉMENTAIRES - PARTIE 9

Numéro

Note